

ذبابات الاستتاف

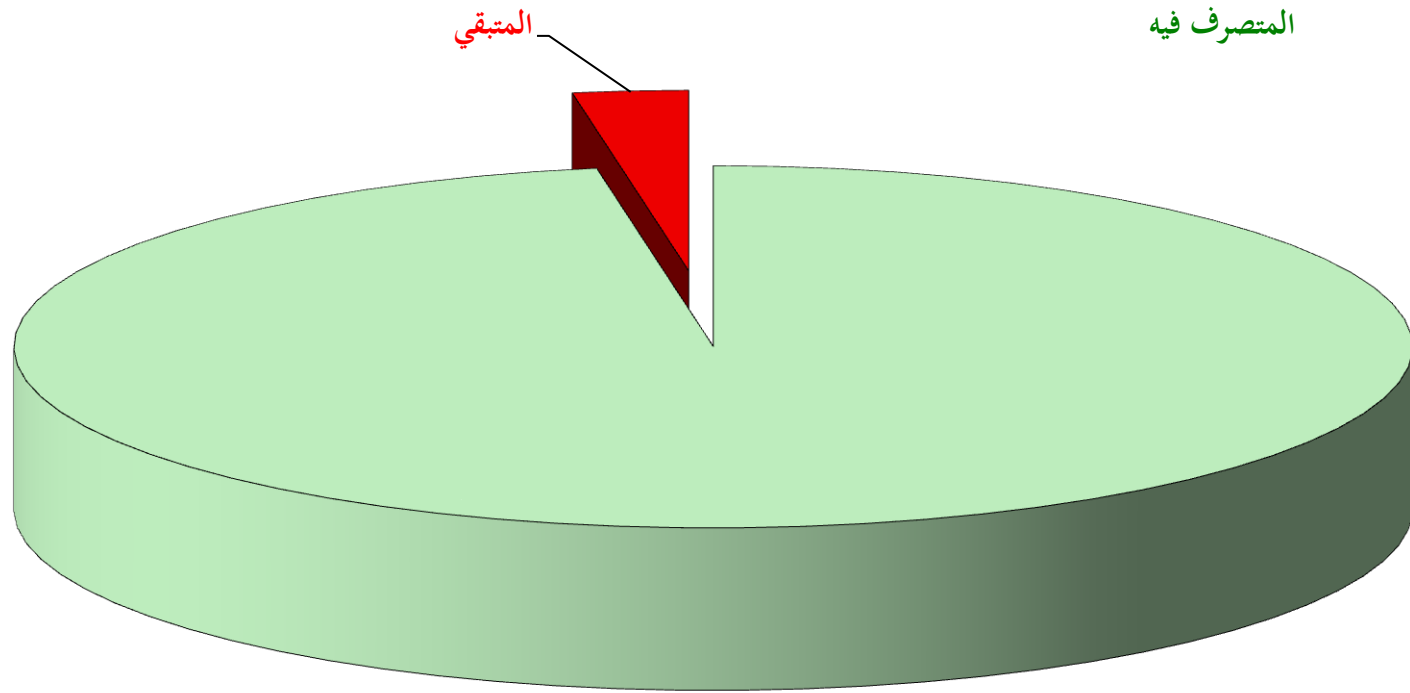
( العامة - النوعية - المتخصص )

خلاصة

بأعمال وأنشطة نيابات استئناف محافظات الجمهورية خلال عام 2011م

المفرج عنهم			عدد الدورات القضائية لأماكن التوقيف والحجز والسجون	عدد الأعضاء	القضايا																	البيانات اسم النيابة	
					نسبة الإنجاز %	الإجمالي			الفحص			استطلاع رأي			المستأنفة				الجسيمة				
لعدم قانونية الحبس	بالضمان	لإنهاء الفترة المحكوم بها		المتبقي		المصرف فيه	عدد القضايا الواردة للنيابة	المتبقي	المصرف فيه	عدد القضايا الواردة للنيابة	المتبقي	المصرف فيه	عدد القضايا الواردة للنيابة	رهن الدراسة لدى النيابة	المحالة للمحكمة			عدد القضايا الواردة للنيابة	المتبقي	المصرف فيه	عدد القضايا الواردة للنيابة		
															متبقي لدى المحكمة	صدر بها أحكام	إجمالي						
219	279	161	183	123	98	191	12189	12380	5	432	437	11	1179	1190	24	2975	761	3736	3760	151	6842	6993	الاستئناف العامة
8	39	18	76	33	92	162	1872	2034	0	18	18	17	677	694	116	283	35	318	434	29	859	888	استئناف الأموال
0	147	77	61	3	89	42	345	387	0	0	0	9	181	190	8	15	9	24	32	25	140	165	استئناف النيابة العسكرية
227	465	256	320	159	97	395	14406	14801	5	450	455	37	2037	2074	148	3273	805	4078	4226	205	7841	8046	الإجمالي

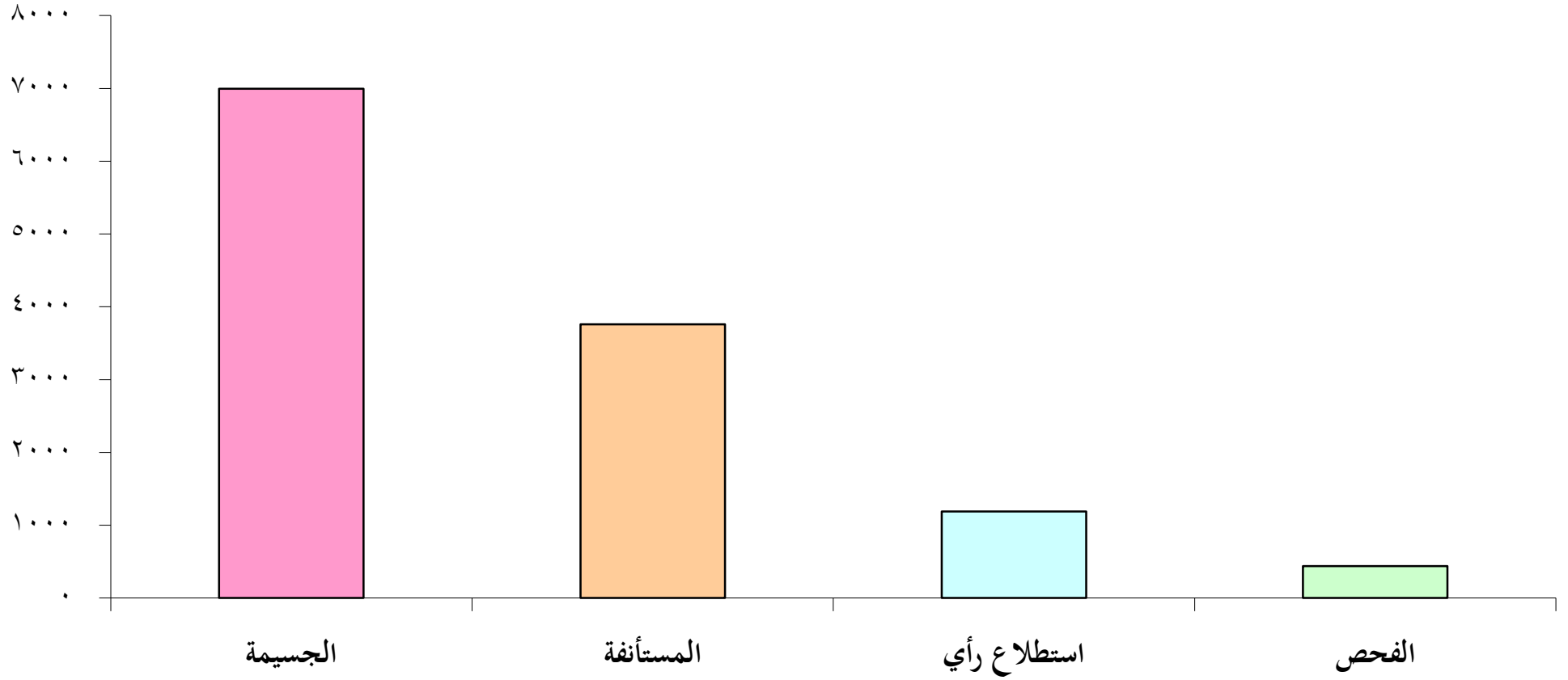
رسم بياني يوضح أعمال وأنشطة نيابات الاستئناف خلال عام ٢٠١١ م



تقرير بأعمال وأنشطة نيابات استئناف محافظات الجمهورية خلال عام 2011م

المفرج عنهم			عدد الدورات القضائية لأماكن التوقيف والحجز والسجون			عدد الأعضاء			القضايا														البيانات				
									نسبة الإنجاز %	الإجمالي			الفحص			استطلاع رأي			المستأنفة						الجسيمة		
										المتبقي	المصرف فيه	عدد القضايا الواردة للنيابة	المتبقي	المصرف فيه	عدد القضايا الواردة للنيابة	المتبقي	المصرف فيه	عدد القضايا الواردة للنيابة	رقن الدراسة لدى النيابة	المحالة للمحكمة					عدد القضايا الواردة للنيابة	المتبقي	المصرف فيه
الحبس	بالضمان	لانتهاء الفترة المحكوم	عدد الأعضاء	نسبة الإنجاز %	المتبقي	المصرف فيه	عدد القضايا الواردة للنيابة	المتبقي	المصرف فيه	عدد القضايا الواردة للنيابة	المتبقي	المصرف فيه	عدد القضايا الواردة للنيابة	رقن الدراسة لدى النيابة	مبني لدى المحكم	صدر بها أحكام	إجمالي	عدد القضايا الواردة للنيابة	المتبقي	المصرف فيه	عدد القضايا الواردة للنيابة	اسم النيابة					
218	44	27	25	10	100	0	1135	1135	0	65	65	0	107	107	0	200	89	289	289	0	674	674	نيابة شمال الأمانة				
0	0	0	0	0	100	0	617	617	0	3	3	0	70	70	0	151	15	166	166	0	378	378	نيابة جنوب الأمانة				
0	0	0	0	10	100	0	543	543	0	25	25	0	68	68	0	139	42	181	181	0	269	269	نيابة صنعاء والجوف				
0	0	0	12	14	96	53	1278	1331	2	75	77	2	139	141	5	164	14	178	183	44	886	930	نيابة عدن				
1	24	5	14	14	100	0	1861	1861	0	125	125	0	240	240	0	557	80	637	637	0	859	859	نيابة تعز				
0	0	0	10	6	100	0	666	666	0	2	2	0	78	78	0	149	27	176	176	0	410	410	نيابة المكلا				
0	0	0	0	0	98	23	1194	1217	1	26	27	1	20	21	6	239	28	267	273	15	881	896	نيابة الحديدة				
0	211	127	20	15	100	0	334	334	0	15	15	0	73	73	0	90	0	90	90	0	156	156	نيابة لحج				
0	0	0	0	13	98	18	1026	1044	0	38	38	0	67	67	0	425	40	465	465	18	456	474	نيابة إب				
					#DIV/0!	0	0	0			0		0				0	0				0	نيابة أبين				
0	0	2	3	6	100	0	250	250	0	9	9	0	43	43	0	25	66	91	91	0	107	107	نيابة سيئون				
0	0	0	0	6	100	0	645	645	0	3	3	0	59	59	0	203	39	242	242	0	341	341	نيابة ذمار				
0	0	0	0	3	100	0	52	52	0	0	0	0	3	3	0	5	4	9	9	0	40	40	نيابة شبوة				
0	0	0	45	3	100	0	536	536	0	11	11	0	13	13	0	175	12	187	187	0	325	325	نيابة حجة				
0	0	0	10	3	100	0	369	369	0	11	11	0	18	18	0	149	28	177	177	0	163	163	نيابة الضالع				
0	0	0	0	3	100	0	236	236	0	3	3	0	24	24	0	69	15	84	84	0	125	125	نيابة البيضاء				
0	0	0	8	2	90	10	88	98	0	0	0	0	3	3	10	10	27	37	47	0	48	48	نيابة صعدة				
0	0	0	0	4	97	10	325	335	0	15	15	3	72	75	2	95	12	107	109	5	131	136	نيابة عمران				
0	0	0	0	0	100	1	259	260	0	1	1	0	15	15	0	0	128	128	128	1	115	116	نيابة المحويت				
0	0	0	15	2	100	0	107	107	0	0	0	0	0	0	0	7	31	38	38	0	69	69	نيابة المهرة				
0	0	0	6	2	89	4	33	37	2	4	6	1	6	7	0	6	0	6	6	1	17	18	نيابة مأرب				
0	0	0	0	2	99	1	119	120	0	0	0	0	0	0	1	51	15	66	67	0	53	53	نيابة ريمة				
0	0	0	10	2	100	0	161	161	0	0	0	0	13	13	0	13	14	27	27	0	121	121	المتخصصة بالأمانة				
0	0	0	0	0	100	0	102	102	0	1	1	0	7	7	0	18	10	28	28	0	66	66	المتخصصة حضرموت				
0	0	0	2	0	100	0	106	106	0	0	0	0	4	4	0	16	16	32	32	0	70	70	المتخصصة الحديدة				
0	0	0	3	3	67	71	147	218	0	0	0	4	37	41	0	19	9	28	28	67	82	149	المتخصصة عدن				
219	279	161	183	123	98	191	12189	12380	5	432	437	11	1179	1190	24	2975	761	3736	3760	151	6842	6993	الإجمالي				

## رسم بياني يوضح أعمال وأنشطة نيابات الاستئناف العامة خلال عام ٢٠١١ م





# النبييات الابتدائية ( العامة - النوعية - المتخصصة )

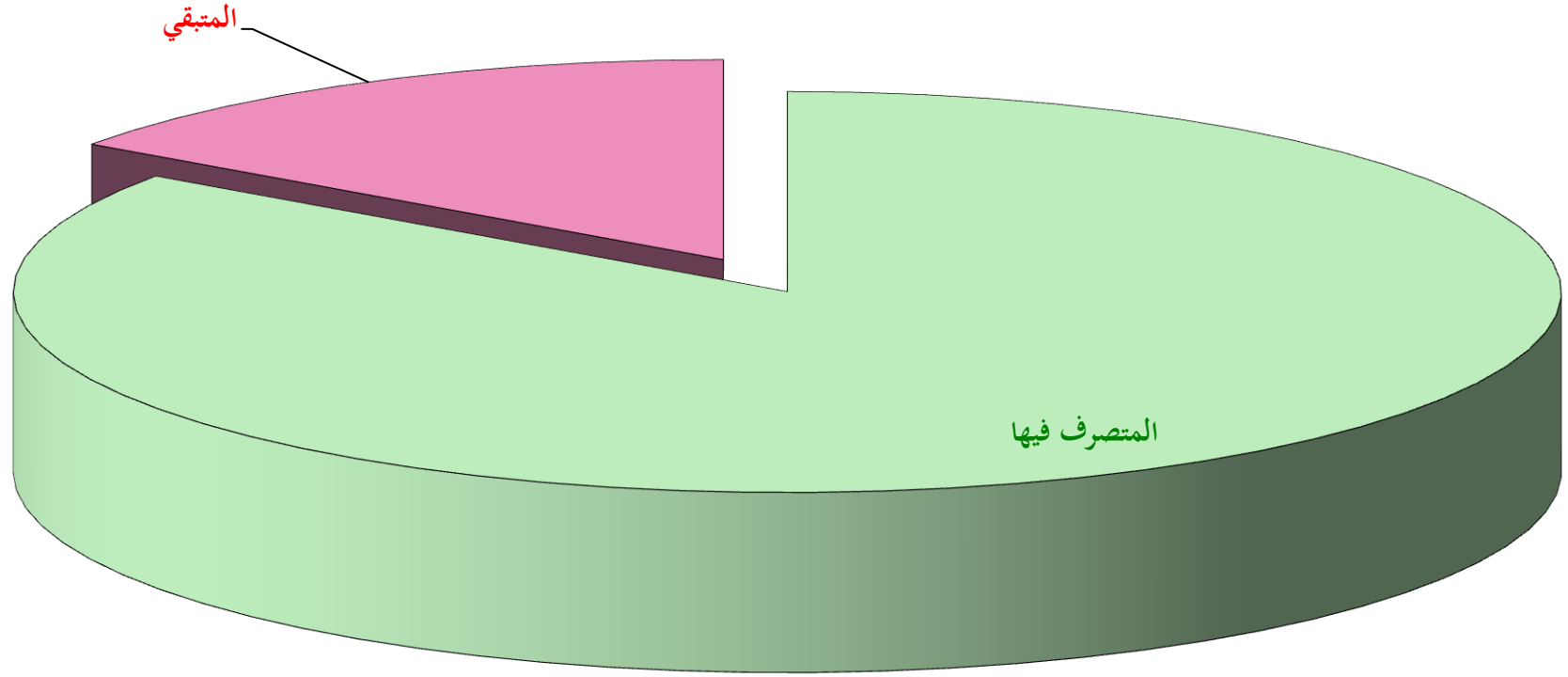
خلاصة

بأعمال وأنشطة النيابة الابتدائية في محافظات الجمهورية خلال عام 2011م

المفرد عنهم			عدد الدورات التفتيشية لاماكن التوقيف والحجز والسجون			عدد الأعضاء			القضايا																				البيانات اسم النيابة			
									الإجمالي			العوارض			الشكاوى			المتخالفات			غير الجسيمة						الجسيمة					
لعدم قانونية	بالضمان	لانتهااء الفترة المحكومة	نسبة الإيجاز %	إجمالي القضايا رهن التحقيق	إجمالي القضايا المتصرف	إجمالي عدد القضايا الواردة للنيابة	المتبقي	المتصرف فيه	عدد القضايا الواردة للنيابة	المتبقي	المتصرف فيه	عدد القضايا الواردة للنيابة	المتبقي	المتصرف فيه	عدد القضايا الواردة للنيابة	رهن التحقيق	صدر فيها امر جزائي	صدر فيها قرار بالأوحد	المحالة للمحكمة			عدد القضايا الواردة للنيابة	رهن التحقيق	صدر فيها امر جزائي	صدر فيها قرار بالأوحد	المحالة للمحكمة			عدد القضايا الواردة للنيابة			
																				متبقي لدى المحكمة	صدر بها أحكام	إجمالي				متبقي لدى المحكمة	صدر بها أحكام	إجمالي				
4647	10725	4040	4371	537	95	4416	30599	34970	31	186	217	154	1141	1295	148	1894	2035	2730	1155	6471	8911	4903	13814	24137	1353	84	1087	2448	2332	4767	7286	الابتدائيات العامة
352	323	421	112	69	44	1248	1083	2486	0	18	18	94	54	148	8	14	22	594	111	55	435	109	544	1304	552	44	61	268	69	337	994	الابتدائيات الأموال
0	147	97	61	19	79	66	254	320	0	0	0	8	23	31	0	0	0	19	0	12	38	69	107	138	39	0	18	59	35	94	151	الابتدائيات العسكرية
4999	11195	4558	4544	625	85	5730	31936	37776	31	204	235	256	1218	1474	156	1908	2057	3343	1266	6538	9384	5081	14465	25579	1944	128	1166	2775	2436	5198	8431	الإجمالي



رسم بياني يوضح أعمال وأنشطة النيابة العامة والمتخصصة والأموال والعسكرية خلال عام ٢٠١١ م

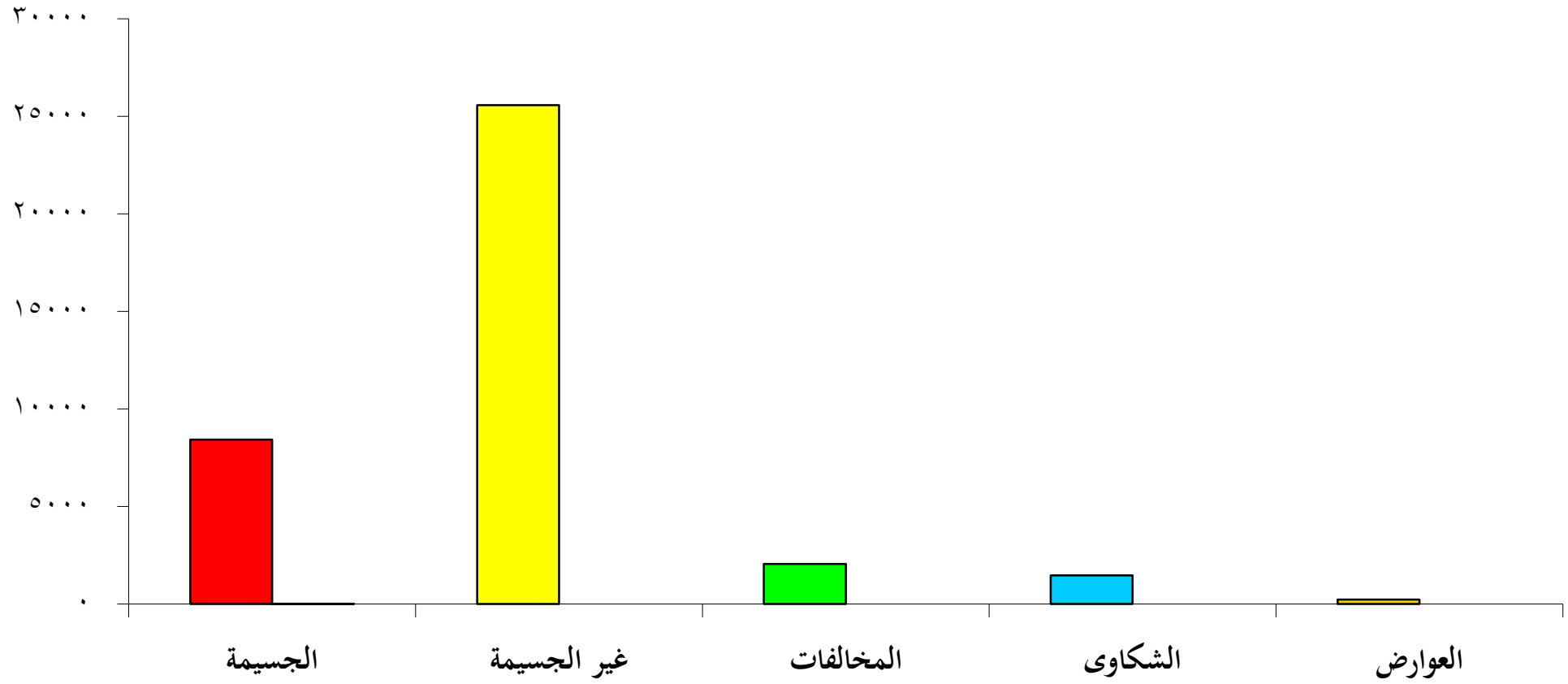


خلاصة

بأعمال وأنشطة النيابة الابتدائية خلال عام 2011م

المفرح عنهم			عدد الدورات التثقيبية لأماكن الوقوف والحجز والسجون			عدد الأعضاء	القضاء																				النيابات						
							نسبة الإنجاز %	الإجمالي			العوارض			الشكاوى			المخالفات			غير الجسيمة						الجسيمة				عدد القضايا الواردة للنيابة			
المجنس	بالضمان	لاجله، الفترة المحكوم بها	إجمالي القضايا رهن التحقيق	إجمالي القضايا المتصرف فيها	إجمالي عدد القضايا الواردة للنيابة	المتبقي		المتصرف فيه	عدد القضايا الواردة للنيابة	المتبقي	المتصرف فيه	عدد القضايا الواردة للنيابة	المتبقي	المتصرف فيه	عدد القضايا الواردة للنيابة	رهن التحقيق	صدر فيها امر جزائي	صدر فيها قرار بالإرجاع	صدر فيها قرار بالمحكمة	صدر بها أحكام	إجمالي	عدد القضايا الواردة للنيابة	رهن التحقيق	صدر فيها امر جزائي	صدر فيها قرار بالإرجاع	صدر فيها قرار بالمحكمة	صدر بها أحكام	إجمالي	اسم النيابة				
224	702	176	154	54	86	574	3397	3971	5	32	37	58	163	221	25	115	140	406	127	569	1170	594	1764	2866	80	0	106	216	305	521	707	نيابات شمال الأمانة	
0	0	0	0	0	87	512	3499	4011	3	20	23	53	124	177	0	158	158	365	82	666	1227	597	1824	2937	91	0	61	133	431	564	716	نيابات جنوب الأمانة	
6	670	102	58	33	80	204	828	1032	0	1	1	7	75	82	11	24	35	125	11	209	312	37	349	694	61	0	27	108	24	132	220	نيابات صنعاء	
3801	811	635	699	63	87	577	3780	4357	7	37	44	2	497	499	72	233	305	290	248	917	644	353	997	2452	206	22	320	226	283	509	1057	نيابات عدن	
38	3669	528	515	72	94	279	4486	4760	3	13	16	0	20	20	0	533	533	116	243	814	1486	592	2078	3251	160	47	135	382	221	603	940	نيابات تعز	
0	476	521	637	36	95	86	1670	1756	4	21	25	1	40	41	4	39	43	47	30	386	298	500	798	1261	30	0	31	79	246	325	386	نيابات المكلا	
3	52	412	211	39	95	219	4028	4240	2	25	27	0	59	59	1	388	382	137	201	769	1049	873	1922	3029	79	1	104	271	288	559	743	نيابات الحديدة	
5	210	96	456	39	85	106	620	726	1	3	4	2	7	9	0	20	20	37	6	204	214	55	269	516	66	0	22	57	32	89	177	نيابات لحج	
39	1582	265	406	68	73	964	2667	3631	0	6	6	15	24	39	8	59	67	726	10	758	878	373	1251	2745	215	0	79	364	116	480	774	نيابات إب	
0	0	0	0	0	#DIV/0!	0	0	0	0	0	0	0	0	0	0	0	0	0	0	0	0	0	0	0	0	0	0	0	0	0	0	0	نيابات أبين
0	200	108	76	14	97	15	438	453	0	6	6	0	28	28	0	27	27	12	25	56	115	102	217	310	3	0	14	29	49	65	82	نيابات سيئون	
190	465	333	96	21	87	184	1283	1467	0	4	4	0	11	11	2	40	42	124	95	313	397	196	593	1125	58	10	35	136	46	182	285	نيابات ذمار	
0	0	0	29	6	78	29	102	131	0	0	0	2	2	4	7	16	23	11	0	20	17	19	36	67	9	0	3	6	19	25	37	نيابات شبوة	
227	645	317	175	18	90	165	1175	1307	5	12	17	0	16	16	8	63	71	99	33	197	378	214	592	888	53	0	41	116	105	221	315	نيابات حجة	
23	261	143	478	24	95	42	775	817	0	0	0	0	9	9	0	15	15	22	17	181	273	129	402	622	20	4	13	96	38	134	171	نيابات الضالع	
0	92	32	39	4	84	44	225	269	1	1	2	1	13	14	2	25	27	25	0	38	68	29	97	160	15	0	3	33	15	48	66	نيابات البيضاء	
20	49	72	56	4	92	15	171	186	0	2	2	4	14	18	0	73	73	3	0	15	7	25	32	50	8	0	8	12	15	27	43	نيابات صعدة	
42	337	50	12	10	70	145	342	487	0	0	0	1	2	3	0	28	28	89	16	65	138	1	139	309	55	0	10	59	23	82	147	نيابات عمران	
24	303	88	129	9	87	87	602	689	0	1	1	3	30	33	4	28	32	59	2	198	145	98	243	502	21	0	16	62	22	84	121	نيابات المحويت	
2	57	104	84	10	94	13	216	229	0	1	1	0	2	2	0	6	6	12	5	39	23	79	102	158	1	0	6	13	42	55	62	نيابات المهرة	
3	32	44	48	2	74	35	101	136	0	1	1	3	5	8	3	0	3	18	4	20	22	34	56	98	11	0	0	12	3	15	26	نيابات مأرب	
0	0	5	0	2	25	3	1	4	0	0	0	1	0	1	0	0	0	0	0	0	0	0	0	0	2	0	0	1	0	1	3	نيابات الجوف	
0	36	5	9	3	86	15	92	107	0	0	0	0	0	0	1	4	5	7	0	28	46	1	47	82	7	0	4	6	3	9	20	نيابات ريمة	
0	76	4	4	6	50	103	101	204	0	0	0	1	0	1	0	0	0	0	0	9	4	2	6	15	102	0	49	31	6	37	188	النيابات الجزائية المتخصصة	
4647	10725	4040	4371	537	95	4416	30599	34970	31	186	217	154	1141	1295	148	1894	2035	2730	1155	6471	8911	4903	13814	24137	1353	84	1087	2448	2332	4767	7286	الإجمالي	

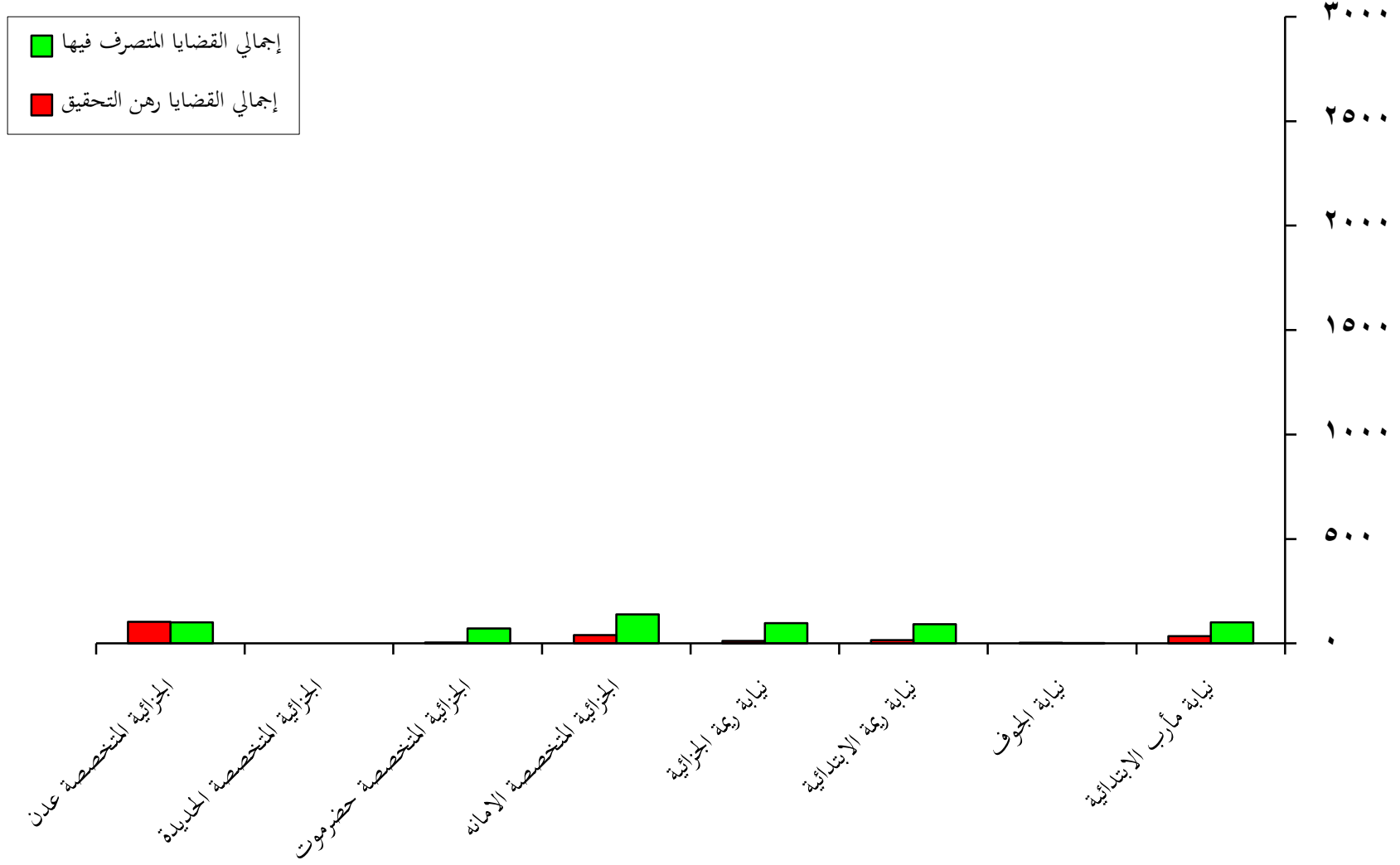
## رسم بياني يوضح أعمال وأنشطة النيابة الابتدائية خلال عام ٢٠١١م



تقرير بأعمال وأنشطة النيابة الابتدائية في النيابة مآرب-الجوف-رمة-المتخصصة خلال عام 2011م

المفرج عنهم			عدد الدورات القضائية لاماكن الوقف والحجز والسجون			عدد الأعضاء			القضايا																				البيانات			
									الإجمالي			العوارض			الشكاوى			المخالفات			غير الجسيمة						الجسيمة					
لعدم قانونية	بالضمان	الانتهاء الفترة المحكم	نسبة الإنجاز %	إجمالي القضايا رهن التحقيق	إجمالي القضايا المتصرف	إجمالي عدد القضايا الواردة للنيابة	المتبقي	المتصرف فيه	عدد القضايا الواردة للنيابة	المتبقي	المتصرف فيه	عدد القضايا الواردة للنيابة	المتبقي	المتصرف فيه	عدد القضايا الواردة للنيابة	رهن التحقيق	صدر فيها امر جزائي	صدر فيها قرار بالأوجه	المحالة للمحكمة			عدد القضايا الواردة للنيابة	رهن التحقيق	صدر فيها امر جزائي	صدر فيها قرار بالأوجه	المحالة للمحكمة			عدد القضايا الواردة للنيابة	اسم النيابة		
																			متبقي لدى المحكمة	صدر بها أحكام	إجمالي					متبقي لدى المحكمة	صدر بها أحكام	إجمالي				
3	32	44	48	2	74	35	101	136	0	1	1	3	5	8	3	0	3	18	4	20	22	34	56	98	11	0	0	12	3	15	26	نيابة مآرب الابتدائية
0	0	5	0	2	25	3	1	4	0	0	0	1	0	1	0	0	0	0	0	0	0	0	0	0	2	0	0	1	0	1	3	نيابة الجوف
0	36	5	9	3	86	15	92	107	0	0	0	0	0	0	1	4	5	7	0	28	46	1	47	82	7	0	4	6	3	9	20	نيابة رمة الابتدائية
4	56	2	2	2	89	12	97	109	0	0	0	0	0	0	1	2	3	1	0	34	34	2	36	71	10	0	11	11	3	14	35	نيابة رمة الجزائرية
					78	40	139	179			0			0			0						0	0						0	0	الجزائية المتخصصة الامانه
0	67	37	12	3	95	4	71	75	0	0	0	0	0	0	0	0	0	2	0	1	0	0	0	3	2	1	8	42	19	61	72	الجزائية المتخصصة حضرموت
					#DIV/0!	0	0	0			0			0			0						0	0						0	0	الجزائية المتخصصة الحديدة
0	76	4	4	6	50	103	101	204	0	0	0	1	0	1	0	0	0	0	0	9	4	2	6	15	102	0	49	31	6	37	188	الجزائية المتخصصة عدن
7	267	97	75	18	74	212	602	814	0	1	1	5	5	10	5	6	11	28	4	92	106	39	145	269	134	1	72	103	34	137	344	الإجمالي

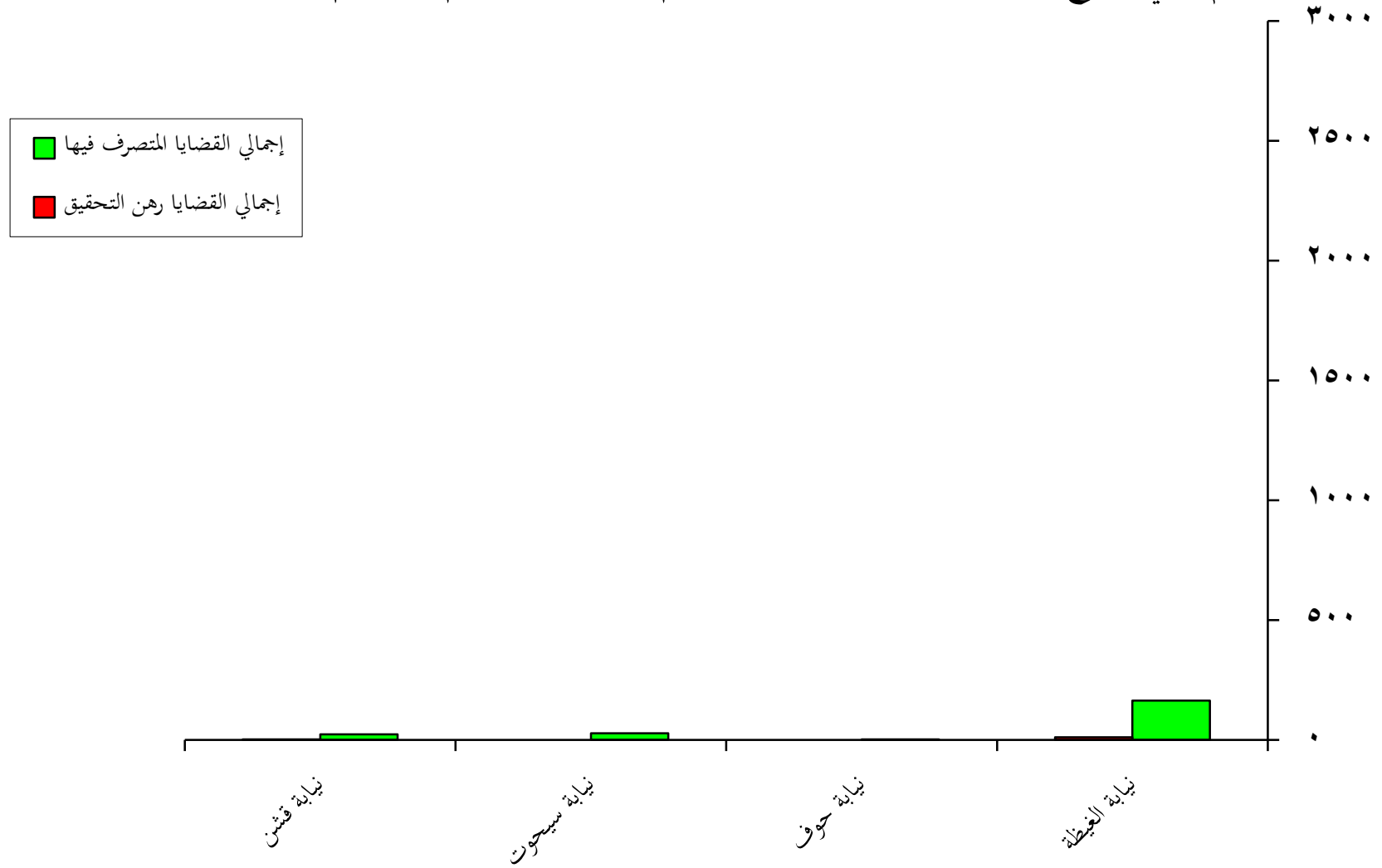
رسم بياني يوضح أعمال وأنشطة النيابة الابتدائية م/ مأرب والجوف وريمة والجزائية المتخصصة خلال عام ٢٠١١م



تقرير بأعمال وأنشطة النيابة الابتدائية في النيابة المهرة خلال عام 2011م

المفرج عنهم			عدد الدورات القضائية لاماكن الوقف والحجز والسجون		عدد الأعضاء	القضايا																				البيانات						
						الإجمالي			العوارض			الشكاوى			المخالفات			غير الجسيمة						الجسيمة								
لعدم قانونية	بالضمان	إنتهاء الفترة المحكوم	نسبة الإنجاز %			إجمالي القضايا رهن التحقيق	إجمالي القضايا المتصرف	إجمالي عدد القضايا الواردة للنيابة	المتبقي	المتصرف فيه	عدد القضايا الواردة للنيابة	المتبقي	المتصرف فيه	عدد القضايا الواردة للنيابة	المتبقي	المتصرف فيه	عدد القضايا الواردة للنيابة	رهن التحقيق	صدر فيها امر جزائي	صدر فيها قرار بالأوجه	المحالة للمحكمة			عدد القضايا الواردة للنيابة	رهن التحقيق	صدر فيها امر جزائي	صدر فيها قرار بالأوجه	المحالة للمحكمة			عدد القضايا الواردة للنيابة	اسم النيابة
																					متبقي لدى المحكمة	صدر بها أحكام	إجمالي				متبقي لدى المحكمة	صدر بها أحكام	إجمالي			
0	40	99	0	5	94	11	164	175	0	0	0	2	2	0	1	1	11	4	28	19	64	83	126	0	0	5	9	32	41	46	نيابة الغظنة	
0	0	0	50	1	100	0	2	2	0	0	0	0	0	0	0	0	0	0	0	0	1	1	1	0	0	0	0	1	1	1	نيابة حوف	
0	0	0	10	2	100	0	27	27	0	0	0	0	0	4	4	0	0	4	4	4	11	15	19	0	0	0	1	3	4	4	نيابة سيحوت	
2	17	5	24	2	92	2	23	25	0	1	1	0	0	0	1	1	1	1	7	0	3	3	12	1	0	1	3	6	9	11	نيابة قشن	
2	57	104	84	10	94	13	216	229	0	1	1	0	2	2	0	6	6	12	5	39	23	79	102	158	1	0	6	13	42	55	62	الإجمالي

## رسم بياني يوضح أعمال وأنشطة النيابة الابتدائية م/ المهرة خلال عام ٢٠١١ م

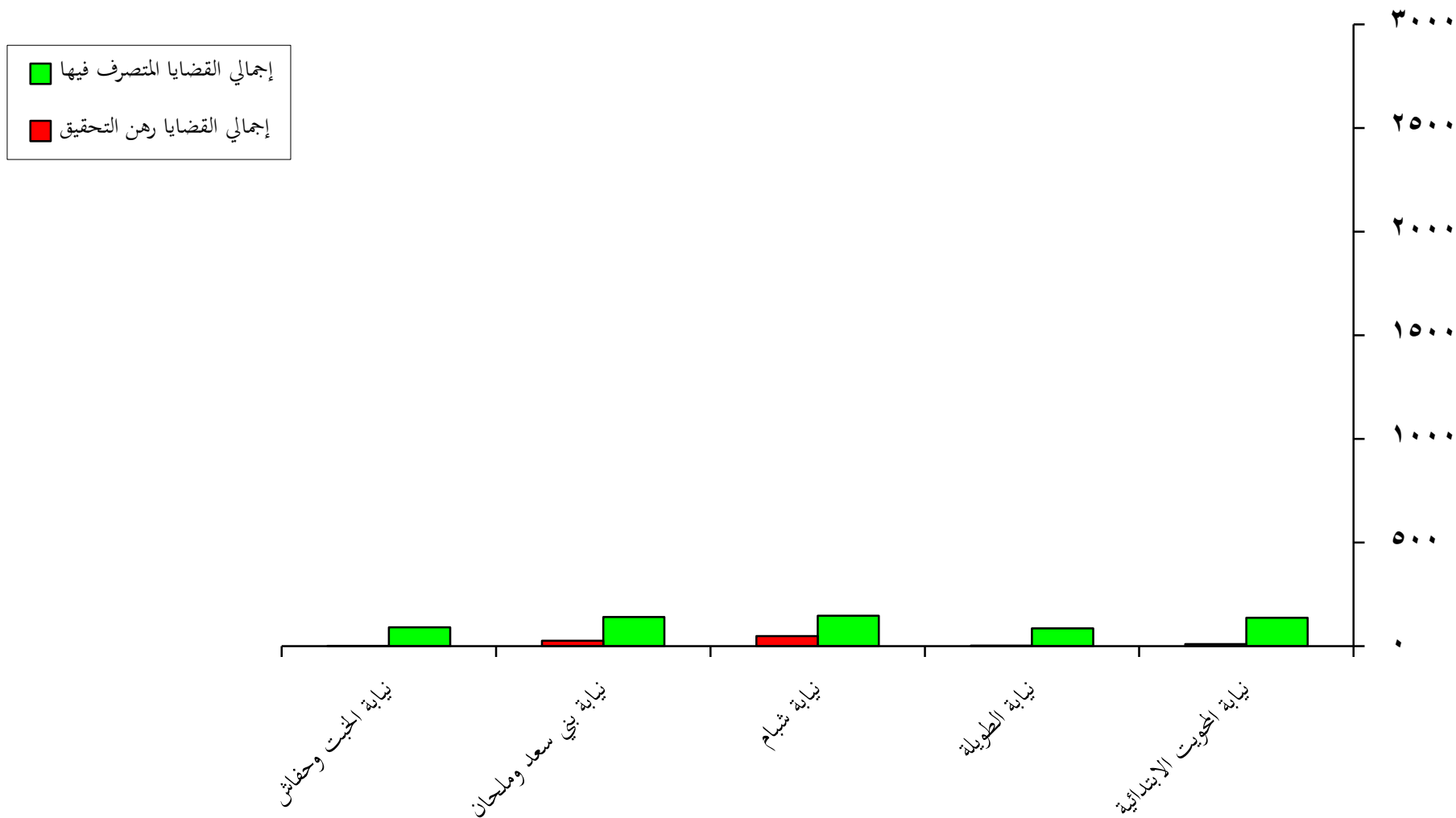


تقرير بأعمال وأنشطة النيابة الابتدائية في النيابة المحويت خلال عام 2011م

المفرج عنهم			عدد الدورات القضائية لاماكن الوقف والحجز والسجون		عدد الأعضاء		القضايا																								البيانات اسم النيابة	
							الإجمالي			العوارض			الشكاوى			المخالفات			غير الجسيمة						الجسيمة							
							نسبة الإنجاز %	إجمالي القضايا رهن التحقيق	إجمالي القضايا المتصرف	إجمالي عدد القضايا الواردة للنيابة	المتبقي	المتصرف فيه	عدد القضايا الواردة للنيابة	المتبقي	المتصرف فيه	عدد القضايا الواردة للنيابة	المتبقي	المتصرف فيه	عدد القضايا الواردة للنيابة	رهن التحقيق	صدر فيها امر جزائي	صدر فيها قرار بالأوجه	المحالة للمحكمة	متبقي لدى المحكمة	صدر بها أحكام	إجمالي	عدد القضايا الواردة للنيابة	رهن التحقيق	صدر فيها امر جزائي	صدر فيها قرار بالأوجه		
10	136	23	25	2	93	10	137	147	0	0	0	0	14	14	0	14	14	2	0	26	27	13	40	68	8	0	9	29	5	34	51	نيابة المحويت الابتدائية
8	70	20	40	1	98	2	86	88	0	0	0	0	2	2	0	1	1	0	0	22	51	0	51	73	2	0	0	10	0	10	12	نيابة الطويلة
0	34	22	22	4	75	48	147	195	0	0	0	3	9	12	4	7	11	33	0	59	55	0	55	147	8	0	3	11	3	14	25	نيابة شبام
0	22	3	22	1	84	26	141	167	0	1	1	0	4	4	0	2	2	24	2	63	7	46	53	142	2	0	2	4	10	14	18	نيابة بني سعد وملحان
6	41	20	20	1	99	1	91	92	0	0	0	0	1	1	0	4	4	0	0	28	5	39	44	72	1	0	2	8	4	12	15	نيابة الخبت وحفاش
24	303	88	129	9	87	87	602	689	0	1	1	3	30	33	4	28	32	59	2	198	145	98	243	502	21	0	16	62	22	84	121	الإجمالي



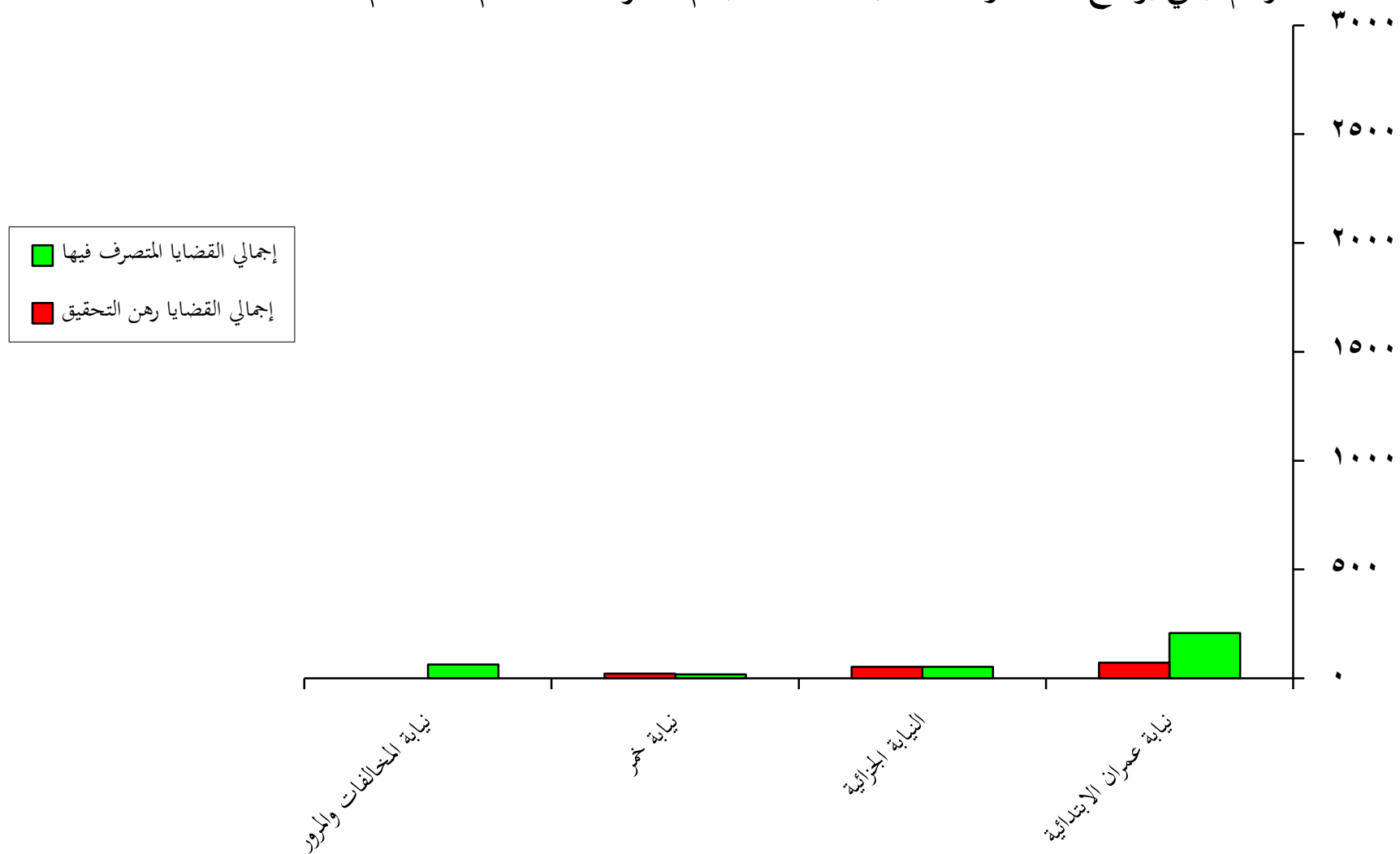
## رسم بياني يوضح أعمال وأنشطة النيابة الابتدائية م/ المحويت خلال عام ٢٠١١م



تقرير بأعمال وأنشطة النيابة الابتدائية في النيابة عمران خلال عام 2011م

المفرج عنهم			عدد الدورات القضائية لاماكن الوقف والحجز والسجون		عدد الأعضاء	القضايا																						البيانات					
						الإجمالي			العوارض			الشكاوى			المخالفات			غير الجسيمة						الجسيمة									
لعدم قانونية	بالضمان	إنتهاء الفترة المحكوم	نسبة الإنجاز %	إجمالي القضايا رهن التحقيق	إجمالي القضايا المتصرف	إجمالي عدد القضايا الواردة للنيابة	المتبقي	المتصرف فيه	عدد القضايا الواردة للنيابة	المتبقي	المتصرف فيه	عدد القضايا الواردة للنيابة	المتبقي	المتصرف فيه	عدد القضايا الواردة للنيابة	رهن التحقيق	صدر فيها امر جزائي	صدر فيها قرار بالأوجه	المحالة للمحكمة			عدد القضايا الواردة للنيابة	رهن التحقيق	صدر فيها امر جزائي	صدر فيها قرار بالأوجه	المحالة للمحكمة			عدد القضايا الواردة للنيابة	اسم النيابة			
																			متبقي لدى المحكمة	صدر بها أحكام	إجمالي					متبقي لدى المحكمة	صدر بها أحكام	إجمالي					
37	125	26	6	5	74	72	208	280	0	0	0	0	0	0	0	46	3	53	92	0	92	194	26	0	5	37	18	55	86	نيابة عمران الابتدائية			
5	137	8	6	4	50	52	53	105	0	0	0	1	2	3	0	0	0	0	0	0	0	20	1	21	68	15	0	3	13	3	16	34	النيابة الجزائية
0	25	16	0	0	46	21	18	39	0	0	0	0	0	0	0	7	0	1	4	0	4	12	14	0	2	9	2	11	27	نيابة خمرة			
0	50	0	0	1	100	0	63	63	0	0	0	0	0	0	28	28	0	13	0	22	0	22	35	0	0	0	0	0	0	0	0	نيابة المخالفات والمرور	
42	337	50	12	10	70	145	342	487	0	0	0	1	2	3	0	28	28	89	16	65	138	1	139	309	55	0	10	59	23	82	147	الإجمالي	

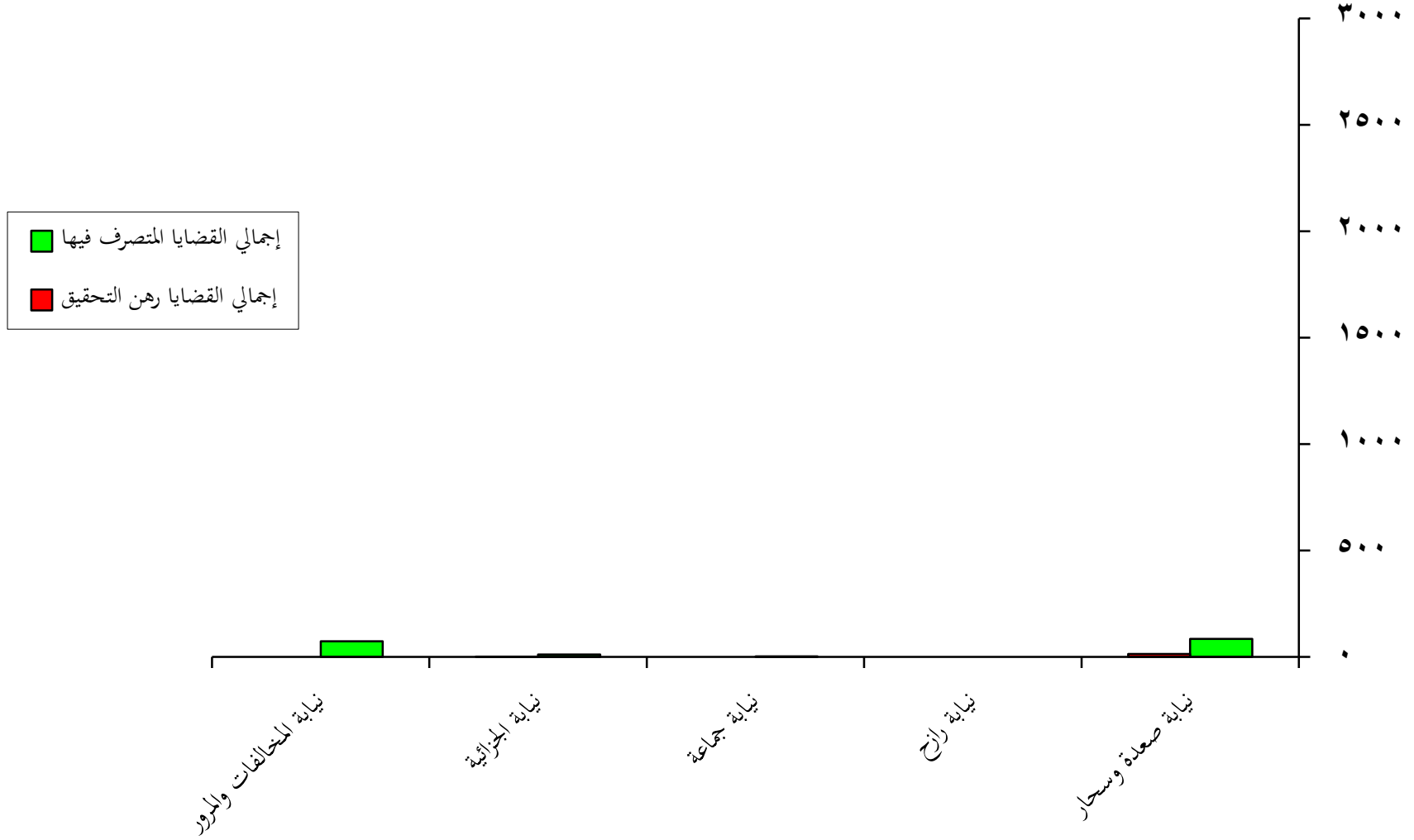
## رسم بياني يوضح أعمال وأنشطة النيابة الابتدائية م/ عمران خلال عام ٢٠١١م



تقرير بأعمال وأنشطة النيابة الابتدائية في النيابة صعدة خلال عام 2011م

المفرج عنهم			عدد الدورات القضائية لاماكن الوقف والحجز والسجون			عدد الأعضاء			القضايا																			البيانات					
									الإجمالي			العوارض			الشكاوى			المخالفات			غير الجسيمة						الجسيمة						
لعدم قانونية	بالضمان	إنتهاء الفترة المحكوم	نسبة الإنجاز %	إجمالي القضايا رهن التحقيق	إجمالي القضايا المتصرف	إجمالي عدد القضايا الواردة للنيابة	المتبقي	المتصرف فيه	عدد القضايا الواردة للنيابة	المتبقي	المتصرف فيه	عدد القضايا الواردة للنيابة	المتبقي	المتصرف فيه	عدد القضايا الواردة للنيابة	رهن التحقيق	صدر فيها امر جزائي	صدر فيها قرار بالأوجه	المحالة للمحكمة			عدد القضايا الواردة للنيابة	رهن التحقيق	صدر فيها امر جزائي	صدر فيها قرار بالأوجه	المحالة للمحكمة			عدد القضايا الواردة للنيابة	اسم النيابة			
																				متبقي لدى المحكمة	صدر بها أحكام	إجمالي				متبقي لدى المحكمة	صدر بها أحكام	إجمالي					
20	45	63	6	1	86	14	84	98	0	2	2	4	12	16	0	0	0	3	0	15	6	25	31	49	7	0	6	5	13	18	31	نيابة صعدة وسحار	
0	0	0	0	0	#DIV/0!	0	0	0	0	0	0	0	0	0	0	0	0	0	0	0	0	0	0	0	0	0	0	0	0	0	0	نيابة رازح	
0	1	9	0	0	100	0	3	3	0	0	0	0	0	0	0	0	0	0	0	0	0	0	0	0	0	0	0	1	2	3	3	نيابة جماعة	
0	3	0	0	2	92	1	11	12	0	0	0	2	2	0	0	0	0	0	0	0	1	0	1	1	1	1	0	2	6	0	6	9	نيابة الجزائية
0	0	0	50	1	100	0	73	73	0	0	0	0	0	73	73	0	0	0	0	0	0	0	0	0	0	0	0	0	0	0	0	0	نيابة المخالفات والمرور
20	49	72	56	4	92	15	171	186	0	2	2	4	14	18	0	73	73	3	0	15	7	25	32	50	8	0	8	12	15	27	43	الإجمالي	

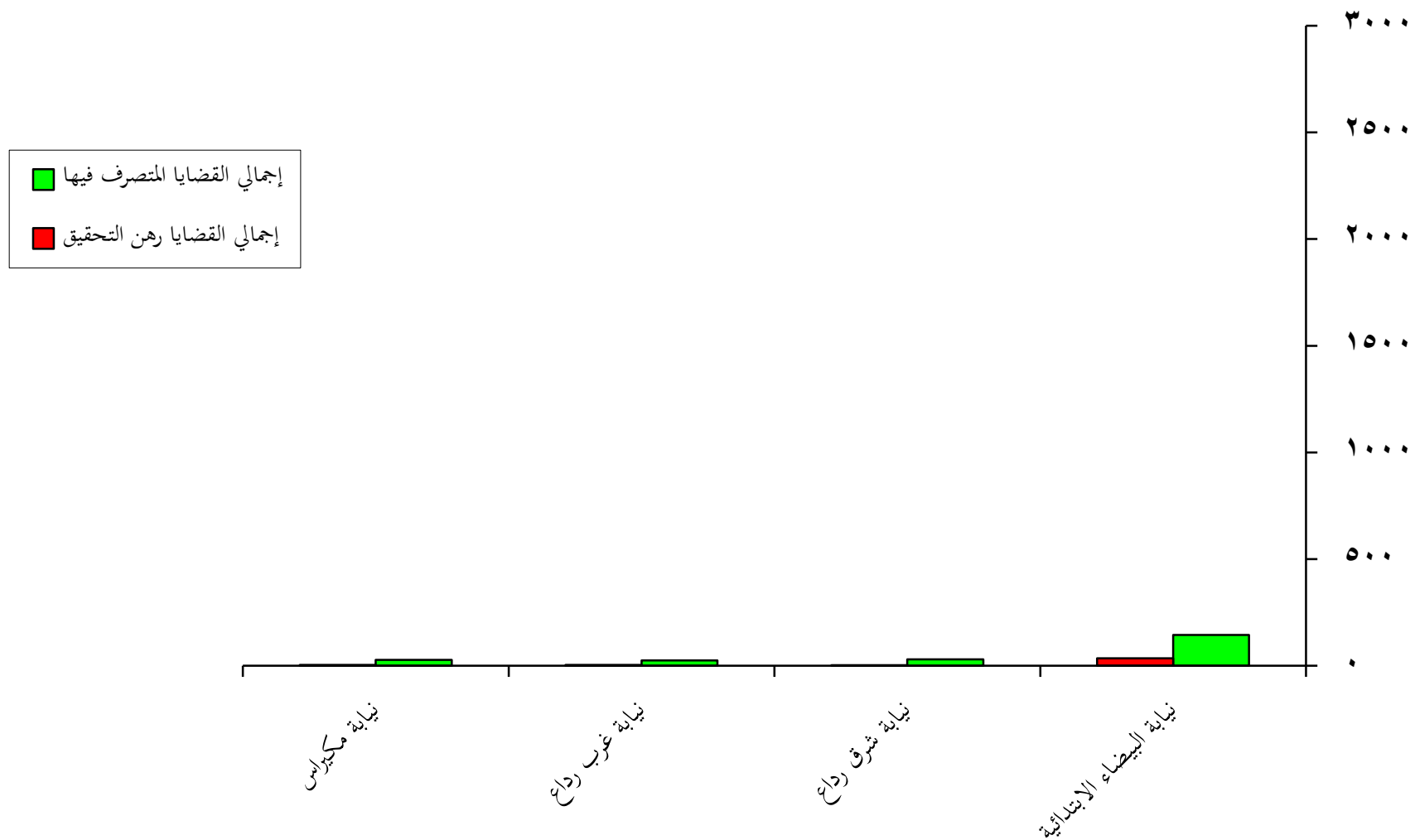
## رسم بياني يوضح أعمال وأنشطة النيابة الابتدائية م/ صعدة خلال عام ٢٠١١م



تقرير بأعمال وأنشطة النيابة الابتدائية في النيابة البيضاء خلال عام 2011م

المفرج عنهم			عدد الدورات القضائية لاماكن الوقف والحجز والسجون			عدد الأعضاء			القضايا																				البيانات			
									الإجمالي			العوارض			الشكاوى			المخالفات			غير الجسيمة						الجسيمة					
لعدم قانونية	بالضمان	لانتهاء الفترة المحكوم	نسبة الإنجاز %	إجمالي القضايا رهن التحقيق	إجمالي القضايا المتصرف	إجمالي عدد القضايا الواردة للنيابة	المتبقي	المتصرف فيه	عدد القضايا الواردة للنيابة	المتبقي	المتصرف فيه	عدد القضايا الواردة للنيابة	المتبقي	المتصرف فيه	عدد القضايا الواردة للنيابة	رهن التحقيق	صدر فيها امر جزائي	صدر فيها قرار بالأوجه	المحالة للمحكمة			عدد القضايا الواردة للنيابة	رهن التحقيق	صدر فيها امر جزائي	صدر فيها قرار بالأوجه	المحالة للمحكمة			عدد القضايا الواردة للنيابة	اسم النيابة		
																				متبقي لدى المحكمة	صدر بها أحكام	إجمالي				متبقي لدى المحكمة	صدر بها أحكام	إجمالي				
0	66	28	12	3	80	35	144	179	0	1	1	1	1	2	2	25	27	19	0	21	43	19	62	102	13	0	2	21	11	32	47	نيابة البيضاء الابتدائية
0	0	0	0	0	94	2	29	31	0	0	0	0	0	0	0	0	0	8	7	4	11	19	2	0	1	7	2	9	12	نيابة شرق رداغ		
0	0	0	0	0	86	4	25	29	1	0	1	0	6	6	0	0	0	3	0	4	9	3	12	19	0	0	0	2	1	3	3	نيابة غرب رداغ
0	26	4	27	1	90	3	27	30	0	0	0	6	6	0	0	0	3	0	5	9	3	12	20	0	0	0	3	1	4	4	نيابة مكيراس	
0	92	32	39	4	84	44	225	269	1	1	2	1	13	14	2	25	27	25	0	38	68	29	97	160	15	0	3	33	15	48	66	الإجمالي

## رسم بياني يوضح أعمال وأنشطة النيابة الابتدائية م/ البيضاء خلال عام ٢٠١١م

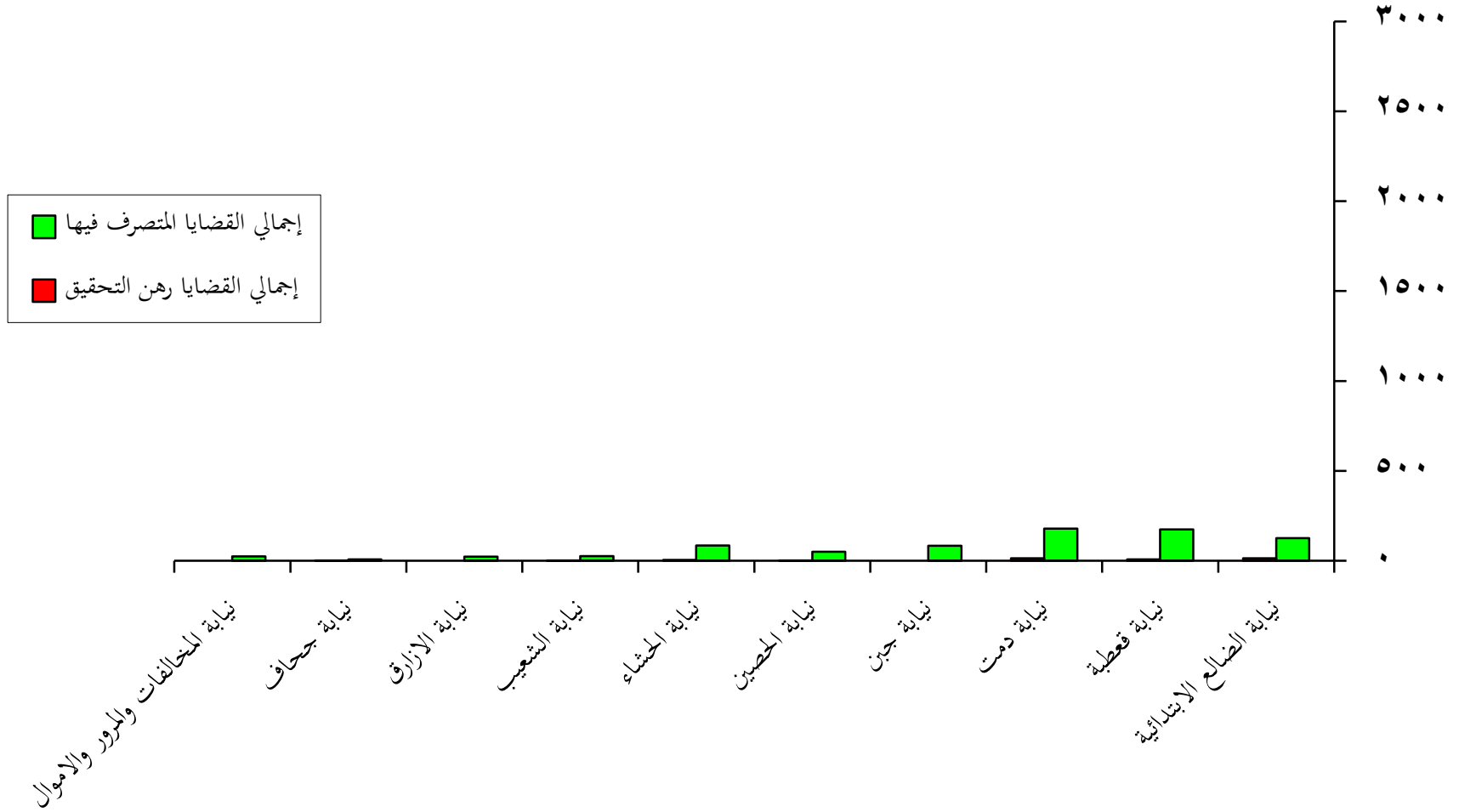


تقرير بأعمال وأنشطة النيابة الابتدائية في النيابة الضالع خلال عام 2011م

المفرج عنهم	عدد الدورات القضائية لاماكن التوقيف والحجز والسجون				عدد الأعضاء	القضايا																							البيانات اسم النيابة			
	لعدم قانونية	بالضمان	لانتهاء الفترة المحكوم	نسبة الإنجاز %		الإجمالي			العوارض			الشكاوى			المخالفات			غير الجسيمة						الجسيمة								
						إجمالي القضايا رهن التحقيق	إجمالي القضايا المتصرف	إجمالي عدد القضايا الواردة للنيابة	المتبقي	المتصرف فيه	عدد القضايا الواردة للنيابة	المتبقي	المتصرف فيه	عدد القضايا الواردة للنيابة	المتبقي	المتصرف فيه	عدد القضايا الواردة للنيابة	رهن التحقيق	صدر فيها امر جزائي	صدر فيها قرار بالأوجه	المحالة للمحكمة	عدد القضايا الواردة للنيابة	رهن التحقيق	صدر فيها امر جزائي	صدر فيها قرار بالأوجه	المحالة للمحكمة	عدد القضايا الواردة للنيابة					
0	20	37	12	5	91	13	126	139	0	0	0	0	1	1	0	0	0	7	2	40	48	11	59	108	6	4	4	11	5	16	30	نيابة الضالع الابتدائية
8	81	62	54	3	96	8	174	182	0	0	0	0	3	3	0	0	0	4	3	23	74	31	105	135	4	0	3	25	12	37	44	نيابة قعطبة
0	80	21	5	4	93	13	178	191	0	0	0	0	0	0	4	4	8	7	44	37	51	88	147	5	0	2	17	16	33	40	نيابة دمت	
0	0	0	12	3	100	0	83	83	0	0	0	0	0	0	5	5	0	2	33	31	2	33	68	0	0	1	9	0	9	10	نيابة جين	
15	12	6	52	2	96	2	50	52	0	0	0	0	0	0	0	0	0	0	13	22	3	25	38	2	0	1	10	1	11	14	نيابة الحصين	
0	42	8	25	2	96	4	85	89	0	0	0	0	5	5	0	0	0	2	0	19	32	17	49	70	2	0	1	10	1	11	14	نيابة الحشاء
0	15	4	200	1	96	1	25	26	0	0	0	0	0	0	0	0	0	0	4	5	7	12	16	1	0	1	7	1	8	10	نيابة الشعيب	
0	8	3	58	1	100	0	22	22	0	0	0	0	0	0	0	0	0	0	0	0	11	6	17	17	0	0	0	4	1	5	5	نيابة الازارق
0	3	0	48	1	89	1	8	9	0	0	0	0	0	0	0	0	1	2	3	3	0	3	9	0	0	0	0	0	0	0	نيابة جحاف	
0	0	2	12	2	100	0	24	24	0	0	0	0	0	0	6	6	0	1	2	10	1	11	14	0	0	0	3	1	4	4	نيابة المخالفات والمرور والاموال	
23	261	143	478	24	95	42	775	817	0	0	0	0	9	9	0	15	15	22	17	181	273	129	402	622	20	4	13	96	38	134	171	الإجمالي



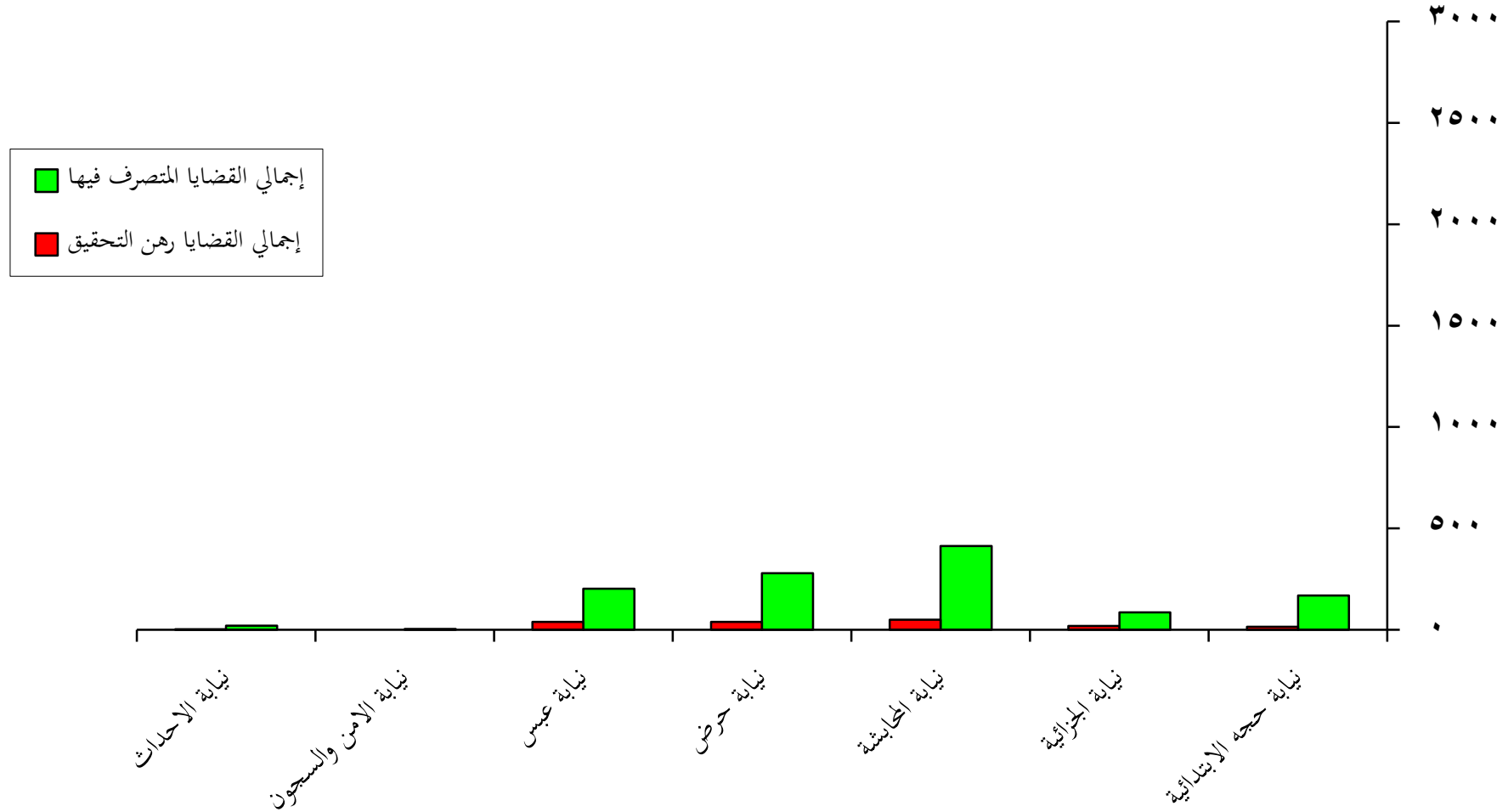
## رسم بياني يوضح أعمال وأنشطة النيابة الابتدائية م/ الضالع خلال عام ٢٠١١ م



تقرير بأعمال وأنشطة النيابة الابتدائية في النيابة حجة خلال عام 2011م

المفرج عنهم			عدد الدورات القضائية لاماكن الوقف والحجز والسجون			عدد الأعضاء			القضايا																				البيانات				
									الإجمالي			العوارض			الشكاوى			المخالفات			غير الجسيمة						الجسيمة						
لعدم قانونية	بالضمان	لاينتهاء الفترة المحكوم	نسبة الإنجاز %	إجمالي القضايا رهن التحقيق	إجمالي القضايا المتصرف	إجمالي عدد القضايا الواردة للنيابة	المتبقي	المتصرف فيه	عدد القضايا الواردة للنيابة	المتبقي	المتصرف فيه	عدد القضايا الواردة للنيابة	المتبقي	المتصرف فيه	عدد القضايا الواردة للنيابة	رهن التحقيق	صدر فيها امر جزائي	صدر فيها قرار بالأوجه	المحالة للمحكمة			عدد القضايا الواردة للنيابة	رهن التحقيق	صدر فيها امر جزائي	صدر فيها قرار بالأوجه	المحالة للمحكمة			عدد القضايا الواردة للنيابة	اسم النيابة			
																				متبقي لدى المحكمة	صدر بها أحكام	إجمالي				متبقي لدى المحكمة	صدر بها أحكام	إجمالي					
0	131	70	45	5	98	15	169	172	0	0	0	0	3	3	0	1	1	7	12	9	50	45	95	111	8	0	10	34	5	39	57	نيابة حجة الابتدائية	
0	95	8	10	3	82	19	86	105	0	1	1	0	0	0	6	6	8	0	16	22	6	28	52	11	0	7	23	5	28	46	نيابة الجزائية		
0	206	41	15	3	89	50	413	463	0	0	0	0	13	13	6	20	26	31	0	89	177	74	251	371	13	0	10	29	1	30	53	نيابة المحابشة	
10	133	153	43	3	94	39	279	297	5	8	13	0	0	0	1	19	20	21	21	48	44	42	86	155	12	0	6	22	69	91	109	نيابة حرض	
43	80	45	22	2	84	39	203	242	0	0	0	0	0	0	1	17	18	30	0	33	82	36	118	181	8	0	7	8	20	28	43	نيابة عبس	
174	0	0	40	1	100	0	4	4	0	3	3	0	0	0	0	0	0	0	0	0	0	0	0	0	0	0	0	0	1	1	1	1	نيابة الامن والسجون
0	0	0	0	1	88	3	21	24	0	0	0	0	0	0	0	0	0	2	0	2	3	11	14	18	1	0	1	0	4	4	6	نيابة الاحداث	
227	645	317	175	18	90	165	1175	1307	5	12	17	0	16	16	8	63	71	99	33	197	378	214	592	888	53	0	41	116	105	221	315	الإجمالي	

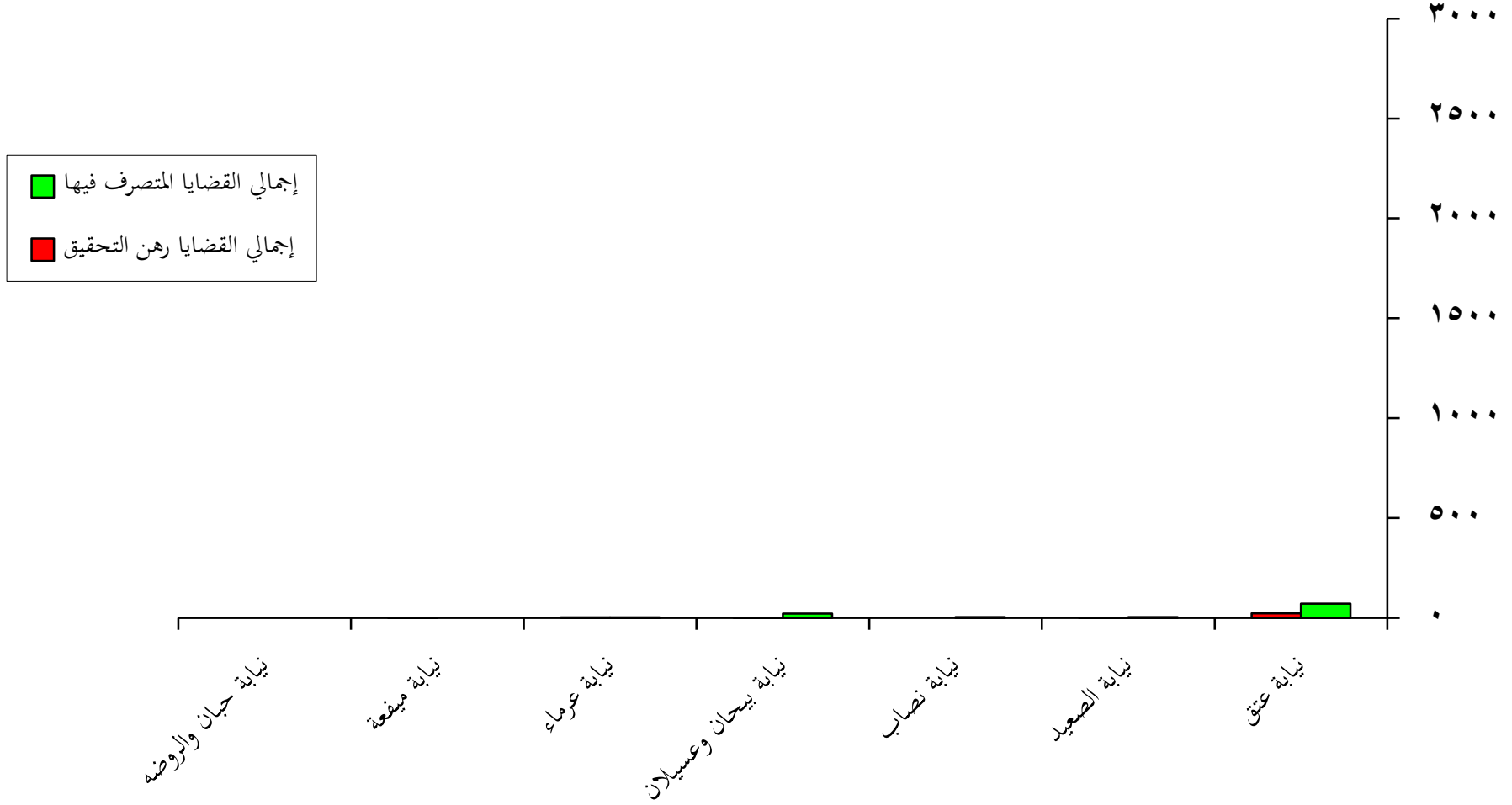
## رسم بياني يوضح أعمال وأنشطة النيابة الابتدائية م/ حجة خلال عام ٢٠١١م



تقرير بأعمال وأنشطة النيابة الابتدائية في النيابة شبة خلال عام 2011م

المفرج عنهم			عدد الدورات القضائية لاماكن الوقف والحجز والسجون		عدد الأعضاء		القضايا																				البيانات					
							الإجمالي			العوارض			الشكاوى			المخالفات			غير الجسيمة						الجسيمة							
لعدم قانونية	بالضمان	إنتهاء الفترة المحكوم	نسبة الإنجاز %	إجمالي	إجمالي	إجمالي	المتبقي	المتصرف فيه	عدد القضايا الواردة للنيابة	المتبقي	المتصرف فيه	عدد القضايا الواردة للنيابة	المتبقي	المتصرف فيه	عدد القضايا الواردة للنيابة	رهن التحقيق	صدر فيها امر جزائي	صدر فيها قرار بالأوجه	المحالة للمحكمة			عدد القضايا الواردة للنيابة	رهن التحقيق	صدر فيها امر جزائي	صدر فيها قرار بالأوجه	المحالة للمحكمة			عدد القضايا الواردة للنيابة	اسم النيابة		
				متبقي لدى المحكمة	صدر بها أحكام	إجمالي													متبقي لدى المحكمة	صدر بها أحكام	إجمالي					متبقي لدى المحكمة	صدر بها أحكام	إجمالي				
0	0	0	3	4	76	23	71	94	0	0	0	2	2	4	7	13	20	10	0	4	11	19	30	44	4	0	1	2	19	21	26	نيابة عتق
0	0	0	4	0	80	1	4	5	0	0	0	0	0	0	0	0	0	0	0	3	0	0	0	3	1	0	0	1	0	1	2	نيابة الصعيد
0	0	0	0	0	100	0	4	4	0	0	0	0	0	0	0	0	0	0	0	2	0	0	0	2	0	0	1	1	0	1	2	نيابة نصاب
0	0	0	10	2	95	1	21	22	0	0	0	0	0	0	3	3	0	0	0	9	6	0	6	15	1	0	1	2	0	2	4	نيابة بيجان وعسيلان
0	0	0	12	0	40	3	2	5	0	0	0	0	0	0	0	1	0	2	0	0	0	0	3	2	0	0	0	0	0	0	2	نيابة عرماء
0	0	0	0	0	0	1	0	1	0	0	0	0	0	0	0	0	0	0	0	0	0	0	0	0	1	0	0	0	0	0	1	نيابة ميفعة
0	0	0	0	0	#DIV/0!	0	0	0	0	0	0	0	0	0	0	0	0	0	0	0	0	0	0	0	0	0	0	0	0	0	0	نيابة حبان والروضه
0	0	0	29	6	78	29	102	131	0	0	0	2	2	4	7	16	23	11	0	20	17	19	36	67	9	0	3	6	19	25	37	الإجمالي

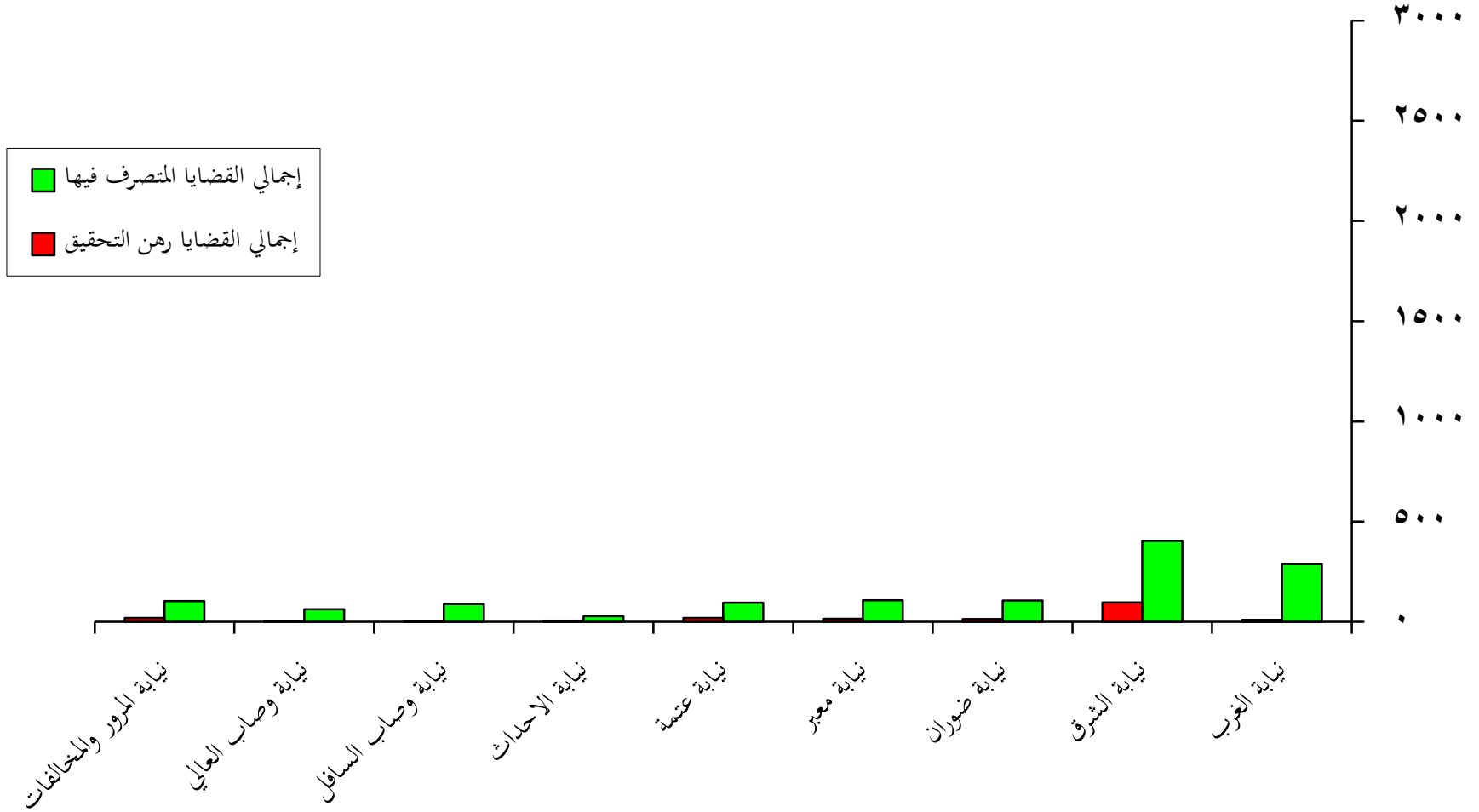
## رسم بياني يوضح أعمال وأنشطة النيابة الابتدائية م/ شبوة خلال عام ٢٠١١م



تقرير بأعمال وأنشطة النيابة الابتدائية في النيابة دمار خلال عام 2011م

المفرج عنهم			عدد الدورات القضائية لاماكن الوقف والحجز والسجون			عدد الأعضاء			القضايا																				البيانات			
									الإجمالي			العوارض			الشكاوى			المخالفات			غير الجسيمة						الجسيمة					
لعدم قانونية	بالضمان	لانتهاء الفترة المحكوم	نسبة الإنجاز %	إجمالي القضايا رهن التحقيق	إجمالي القضايا المتصرف	إجمالي عدد القضايا الواردة للنيابة	المتبقي	المتصرف فيه	عدد القضايا الواردة للنيابة	المتبقي	المتصرف فيه	عدد القضايا الواردة للنيابة	المتبقي	المتصرف فيه	عدد القضايا الواردة للنيابة	رهن التحقيق	صدر فيها امر جزائي	صدر فيها قرار بالأوجه	المحالة للمحكمة			عدد القضايا الواردة للنيابة	رهن التحقيق	صدر فيها امر جزائي	صدر فيها قرار بالأوجه	المحالة للمحكمة			عدد القضايا الواردة للنيابة	اسم النيابة		
																				متبقي لدى المحكمة	صدر بها أحكام	إجمالي				متبقي لدى المحكمة	صدر بها أحكام	إجمالي				
0	0	0	0	5	97	10	288	298	0	1	1	0	0	0	0	0	0	95	85	45	130	228	7	0	15	36	11	47	69	نيابة الغرب		
0	145	236	0	7	81	96	404	500	0	0	0	0	0	0	0	68	70	64	142	58	200	402	28	0	13	52	5	57	98	نيابة الشرق		
170	155	37	27	2	89	13	106	119	0	2	2	0	0	0	1	7	0	39	18	16	34	80	6	7	2	18	3	21	36	نيابة ضوران		
20	28	39	7	1	88	15	108	123	0	1	1	0	10	10	0	8	7	21	30	14	44	80	7	3	2	8	12	20	32	نيابة معمر		
0	124	5	20	1	83	19	95	114	0	0	0	0	0	0	0	15	0	39	29	13	42	96	4	0	0	11	3	14	18	نيابة عتمة		
0	0	0	0	1	82	6	28	34	0	0	0	0	0	0	0	5	1	5	5	9	14	25	1	0	2	2	4	6	9	نيابة الاحداث		
0	0	11	12	1	98	2	89	91	0	0	0	0	1	1	0	1	0	22	39	17	56	78	2	0	0	2	7	9	11	نيابة وصاب السافل		
0	0	0	15	1	94	4	62	66	0	0	0	0	0	0	0	1	0	20	25	8	33	54	3	0	1	7	1	8	12	نيابة وصاب العالي		
0	13	5	15	2	84	19	103	122	0	0	0	0	0	2	38	40	17	17	8	24	16	40	82	0	0	0	0	0	0	نيابة المرور والمخالفات		
190	465	333	96	21	87	184	1283	1467	0	4	4	0	11	11	2	40	42	124	95	313	397	196	593	1125	58	10	35	136	46	182	285	الإجمالي

## رسم بياني يوضح أعمال وأنشطة النيابة الابتدائية م/ ذمار خلال عام ٢٠١١م

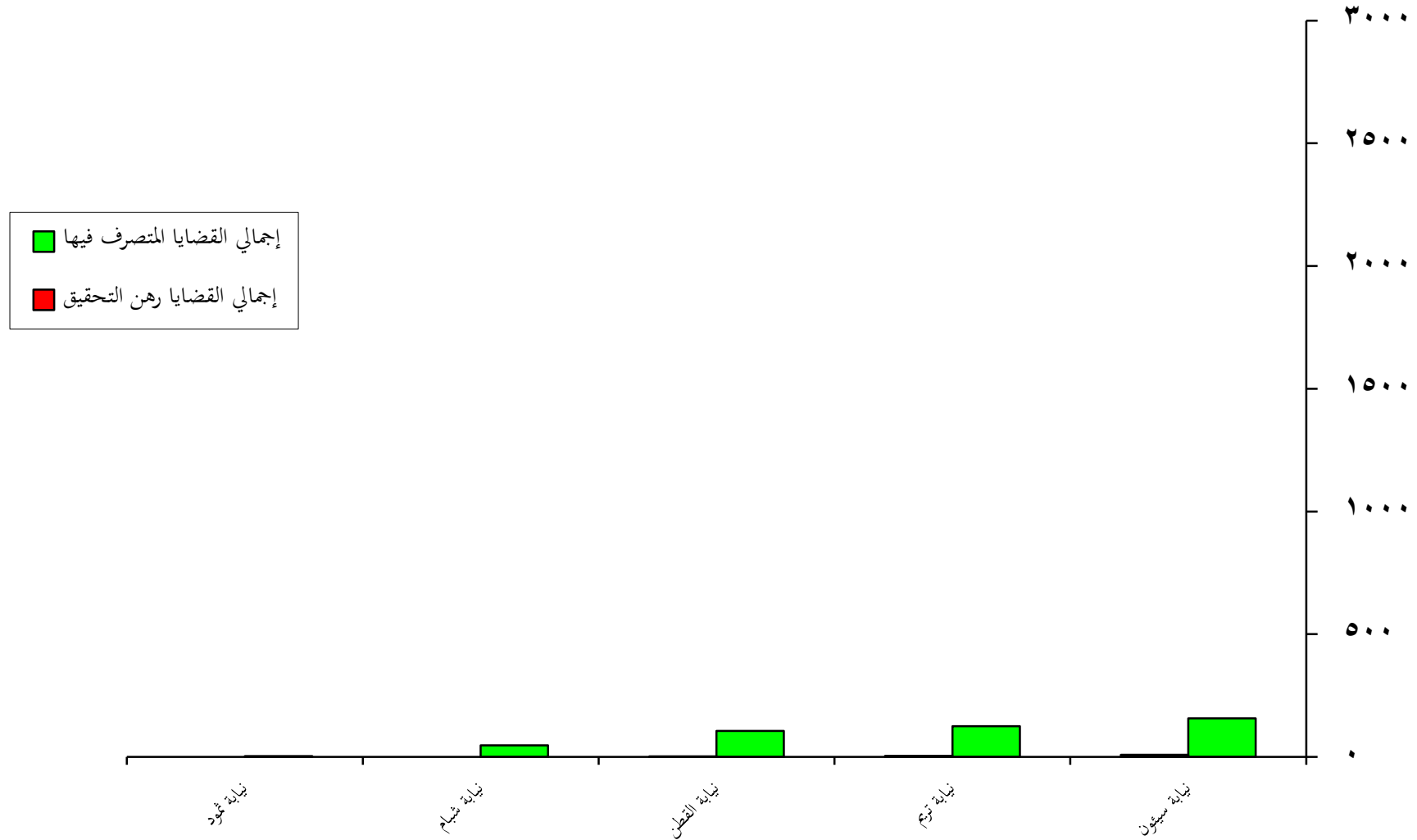


تقرير بأعمال وأنشطة النيابة الابتدائية في النيابة حضرموت-سيئون خلال عام 2011م

المفرج عنهم			عدد الدورات القضائية لاماكن الوقوف والحجز والسجون			عدد الأعضاء			القضايا																			البيانات اسم النيابة					
									الإجمالي			العوارض			الشكاوى			المخالفات			غير الجسيمة						الجسيمة						
لعدم قانونية	بالضمان	الانتهاء الفترة المحكوم	نسبة الإنجاز %	إجمالي القضايا رهن التحقيق	إجمالي القضايا المتصرف	إجمالي عدد القضايا الواردة للنيابة	المتبقي	المتصرف فيه	عدد القضايا الواردة للنيابة	المتبقي	المتصرف فيه	عدد القضايا الواردة للنيابة	المتبقي	المتصرف فيه	عدد القضايا الواردة للنيابة	رهن التحقيق	صدر فيها امر جزائي	صدر فيها قرار بالأوجه	المحالة للمحكمة			عدد القضايا الواردة للنيابة	رهن التحقيق	صدر فيها امر جزائي	صدر فيها قرار بالأوجه	المحالة للمحكمة			عدد القضايا الواردة للنيابة				
																					متبقي لدى المحكمة	صدر بها أحكام	إجمالي				متبقي لدى المحكمة	صدر بها أحكام	إجمالي				
0	142	74	6	4	95	9	157	166	0	1	1	0	5	5	0	8	8	8	0	0	0	38	41	79	103	1	0	5	10	33	43	49	نيابة سيئون
0	12	2	25	4	97	4	125	129	0	2	2	0	4	4	0	19	19	3	12	20	51	16	67	102	1	0	1	9	4	0	2	نيابة تريم	
0	39	27	34	5	98	2	106	108	0	0	0	0	17	17	0	0	1	2	10	23	32	55	68	1	0	6	6	10	16	23	نيابة القطن		
0	5	1	11	1	100	0	47	47	0	3	3	0	2	2	0	0	0	11	10	2	12	14	35	0	0	2	4	1	5	7	نيابة شبام		
0	2	4	0	0	100	0	3	3	0	0	0	0	0	0	0	0	0	0	0	1	1	2	2	0	0	0	0	1	1	1	1	نيابة تمود	
0	200	108	76	14	97	15	438	453	0	6	6	0	28	28	0	27	27	12	25	56	115	102	217	310	3	0	14	29	49	65	82	الإجمالي	

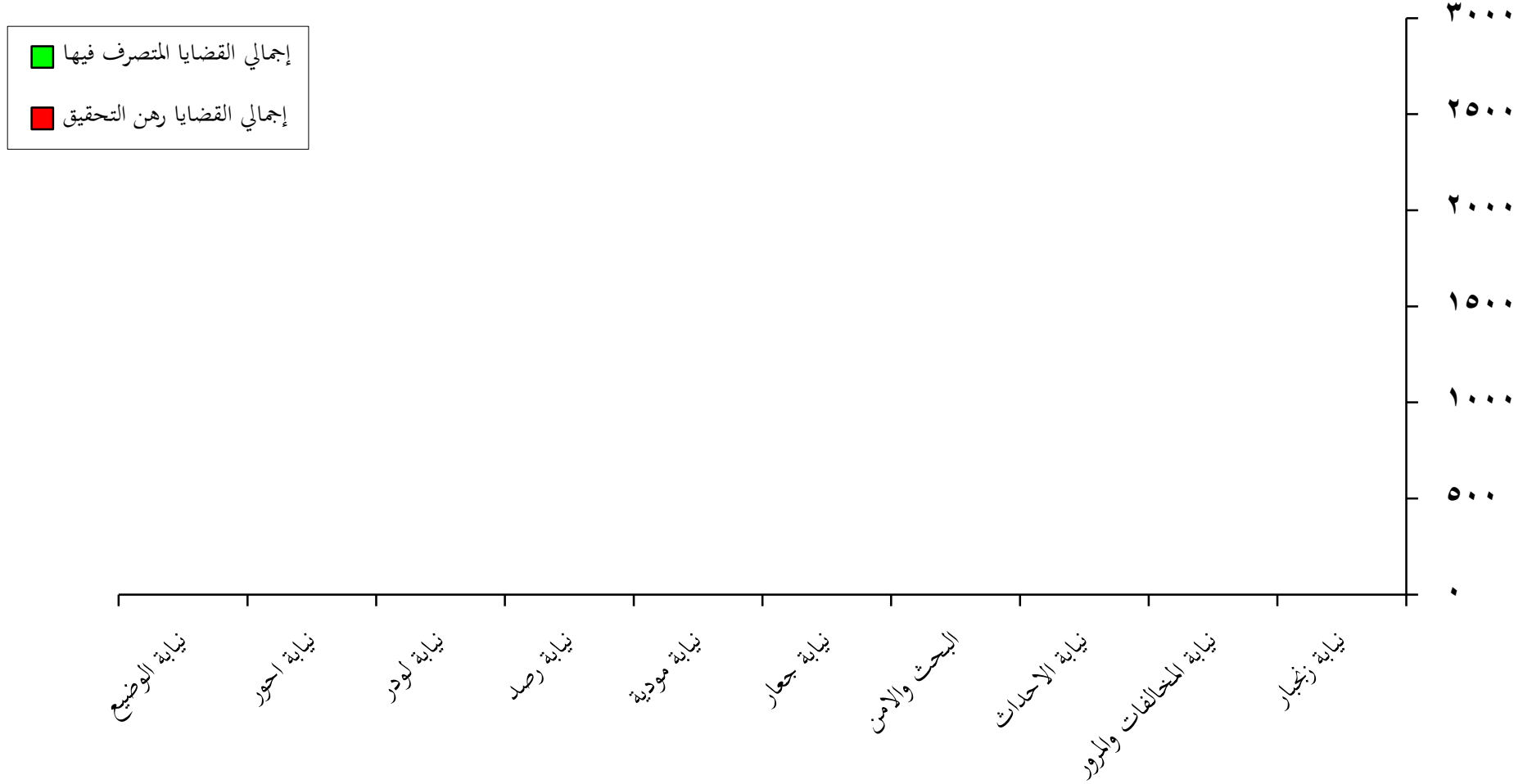


## رسم بياني يوضح أعمال وأنشطة النيابة الابتدائية بسيئون م/حضر موت خلال عام ٢٠١١م





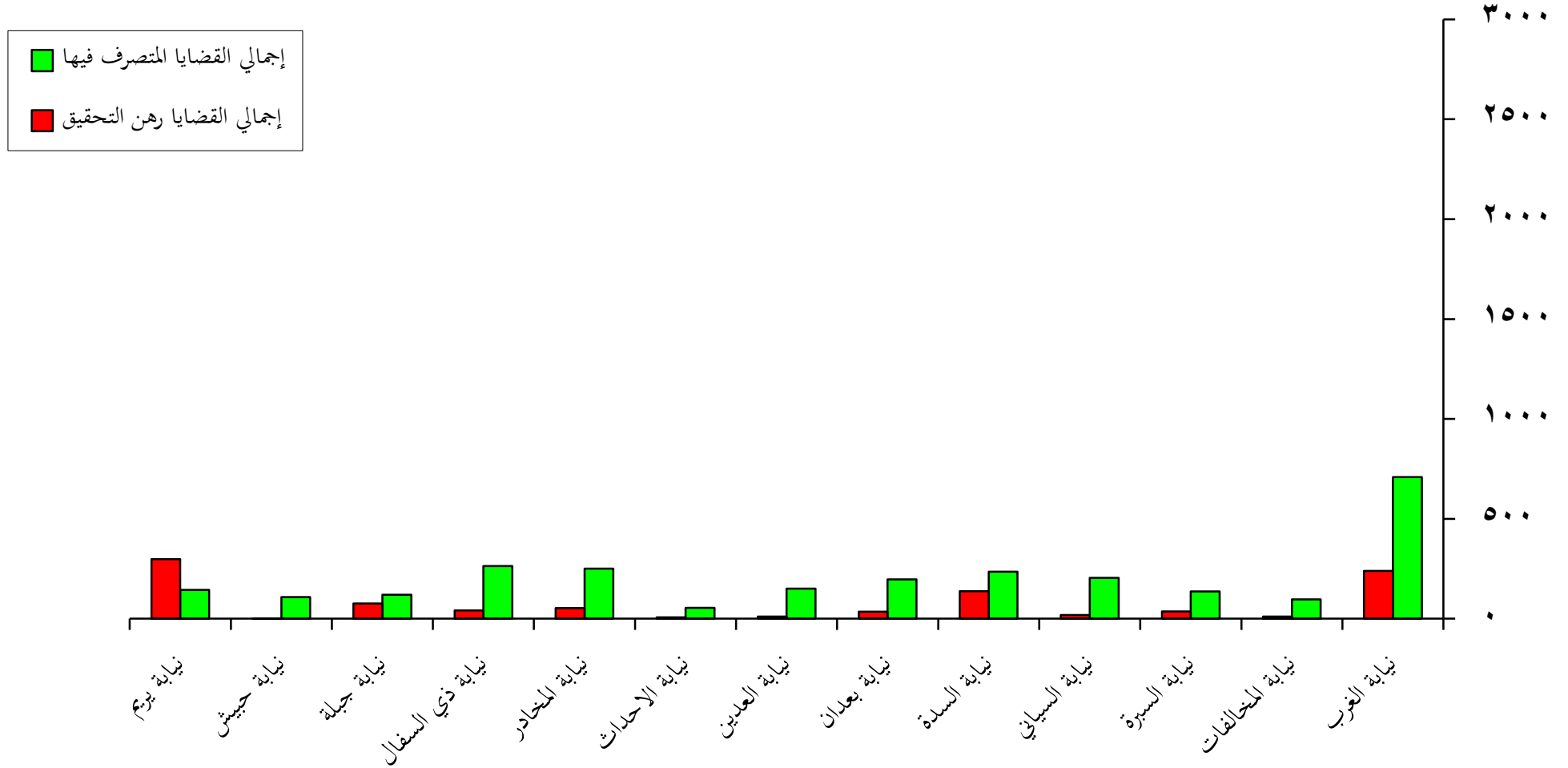
## رسم بياني يوضح أعمال وأنشطة النيابة الابتدائية م/أبين خلال عام ٢٠١١م



تقرير بأعمال وأنشطة النيابة الابتدائية في النيابة إب خلال عام 2011م

المرجع عنهم	القضايا																												البيانات اسم النيابة			
	لعدم قانونية	بالضمان	إنتهاء الفترة المحكوم	عدد الدورات القضائية لاماكن الوقف والحجز والسجون	عدد الأعضاء	نسبة الإنجاز %	الإجمالي			العوارض			الشكاوى			المخالفات			غير الجسيمة						الجسيمة							
							إجمالي القضايا رهن التحقيق	إجمالي القضايا المتصرف	إجمالي عدد القضايا الواردة للنيابة	المتبقي	المتصرف فيه	عدد القضايا الواردة للنيابة	المتبقي	المتصرف فيه	عدد القضايا الواردة للنيابة	رهن التحقيق	صدر فيها امر جزائي	صدر فيها قرار بالأوجه	المحالة للمحكمة			رهن التحقيق	صدر فيها امر جزائي	صدر فيها قرار بالأوجه	المحالة للمحكمة							
																			متبقي لدى المحكمة	صدر بها أحكام	إجمالي				متبقي لدى المحكمة	صدر بها أحكام	إجمالي					
0	159	40	30	5	85	76	435	511	0	2	2	0	6	6	0	0	0	59	0	105	228	13	241	405	17	0	27	1	53	54	98	نيابة الشرق
7	158	20	54	8	75	239	709	948	0	3	3	0	10	10	0	0	0	184	0	292	211	15	226	702	55	0	40	97	41	138	233	نيابة الغرب
0	43	0	12	1	91	10	96	106	0	0	0	0	0	1	32	33	9	4	1	40	19	59	73	0	0	0	0	0	0	0	0	نيابة المخالفات
0	178	31	38	2	79	36	136	172	0	0	0	0	0	0	1	1	28	0	54	49	13	62	144	8	0	1	17	1	18	27	نيابة السيرة	
0	142	4	33	4	92	18	204	222	0	0	0	0	0	0	1	1	13	1	77	103	1	104	195	5	0	4	15	2	17	26	نيابة السياني	
0	250	12	70	3	63	138	235	373	0	1	1	15	11	26	1	0	1	112	0	46	79	60	139	297	10	0	2	26	10	36	48	نيابة السدة
0	60	7	14	2	85	35	197	232	0	1	1	0	0	0	2	1	3	20	0	47	12	62	74	141	13	0	2	60	12	72	87	نيابة بعدان
5	189	9	58	4	93	11	150	161	0	1	1	0	0	0	4	4	2	0	37	71	16	87	126	9	0	3	14	4	18	30	نيابة العدين	
0	30	0	5	1	89	7	54	61	0	0	0	0	0	0	0	0	3	0	4	38	4	42	49	4	0	2	6	0	6	12	نيابة الاحداث	
0	0	125	25	30	83	53	250	303	0	0	0	0	0	0	11	11	26	4	48	59	49	108	186	27	0	13	44	22	66	106	نيابة المخادر	
20	250	20	25	6	86	42	264	306	0	0	0	0	0	0	2	2	25	0	81	100	42	142	248	17	0	4	20	15	35	56	نيابة ذي السفال	
0	120	15	20	3	61	76	120	196	0	0	0	0	1	1	0	3	3	60	1	35	53	7	60	156	16	0	1	16	3	19	36	نيابة جبلة
0	4	2	38	1	99	1	108	109	0	0	0	0	0	0	0	0	0	0	0	0	3	81	84	84	1	0	2	19	3	22	25	نيابة حبش
7	158	20	14	3	33	298	144	442	0	0	0	0	2	2	4	4	8	244	0	36	60	4	64	344	50	0	5	30	3	33	88	نيابة يريم
39	1582	265	406	68	73	964	2667	3631	0	6	6	15	24	39	8	59	67	726	10	758	878	373	1251	2745	215	0	79	364	116	480	774	الإجمالي

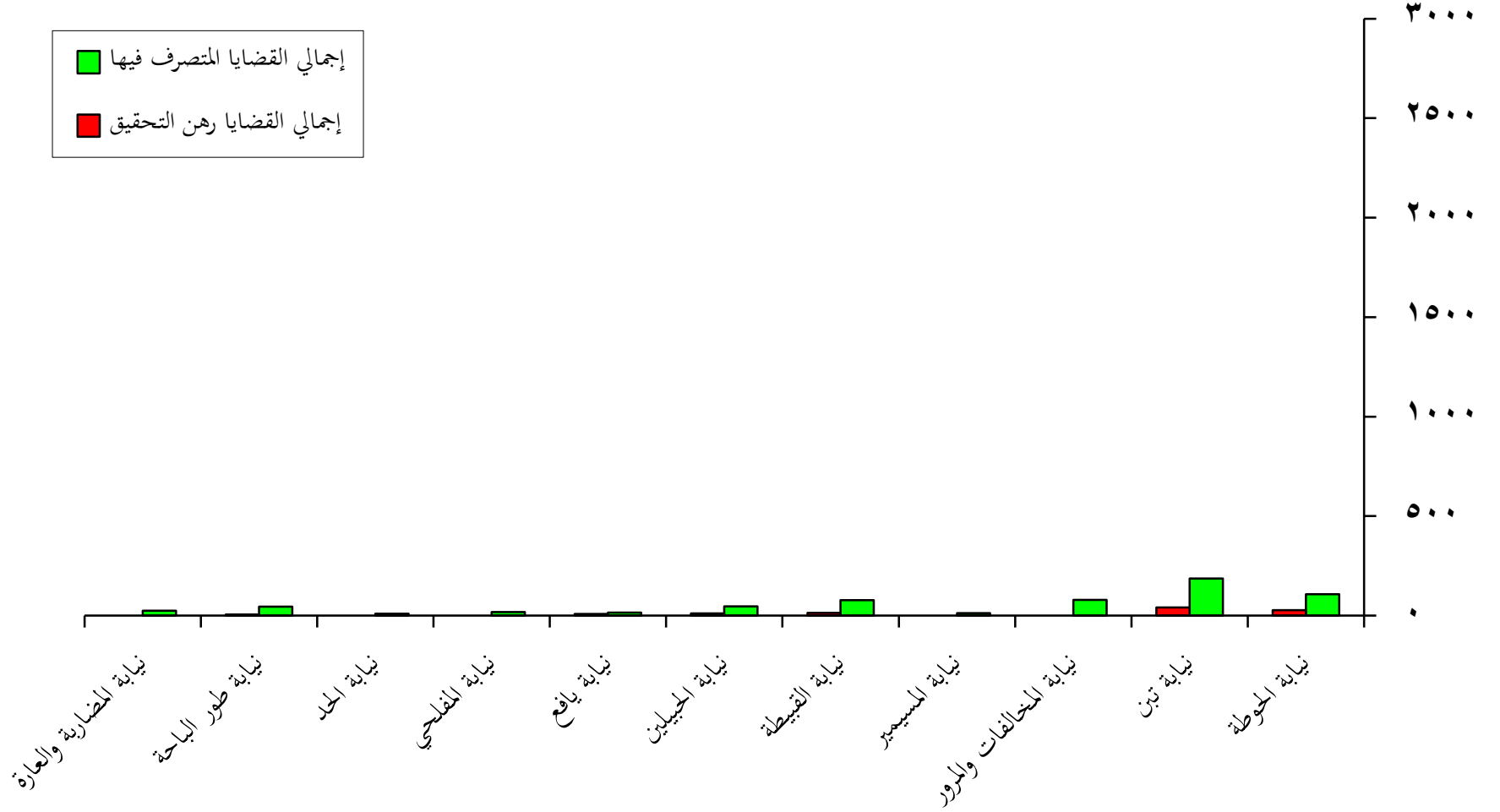
## رسم بياني يوضح أعمال وأنشطة النيابة الابتدائية م/إب خلال عام ٢٠١١م



تقرير بأعمال وأنشطة النيابة الابتدائية في النيابة لحج خلال عام 2011م

المفرج عنهم	عدد الدورات القضائية لاماكن الوقف والحجز والسجون			عدد الأعضاء	القضايا																							البيانات اسم النيابة				
					نسبة الإنجاز %	الإجمالي			العوارض			الشكاوى			المخالفات			غير الجسيمة						الجسيمة								
						إجمالي القضايا رهن التحقيق	إجمالي القضايا المتصرف	إجمالي عدد القضايا الواردة للنيابة	المتبقي	المتصرف فيه	عدد القضايا الواردة للنيابة	المتبقي	المتصرف فيه	عدد القضايا الواردة للنيابة	رهن التحقيق	صدر فيها امر جزائي	صدر فيها قرار بالأوجه	المحالة للمحكمة			رهن التحقيق	صدر فيها امر جزائي	صدر فيها قرار بالأوجه	المحالة للمحكمة								
																		متبقي لدى المحكم	صدر بها أحكام	إجمالي				متبقي لدى المحكم	صدر بها أحكام	إجمالي						
لعدم قانونية	بالضمان	إنتهاء الفترة المحكم																														
0	53	27	8	9	80	27	107	134	0	0	0	2	5	7	0	0	0	12	0	21	37	11	48	81	13	0	5	13	15	28	46	نيابة الحوطة
0	50	21	65	10	82	41	186	227	0	0	0	0	2	2	0	0	0	13	0	118	32	6	38	169	28	0	8	15	5	20	56	نيابة تين
0	12	1	0	4	100	0	79	79	0	0	0	0	0	0	18	18	0	0	0	11	43	7	50	61	0	0	0	0	0	0	0	نيابة المخالفات والمرور
0	10	6	195	3	100	0	12	12	0	1	1	0	0	0	0	0	0	0	1	3	2	2	4	8	0	0	2	1	0	1	3	نيابة المسيمير
0	13	11	13	2	85	14	78	92	1	2	3	0	0	0	2	2	7	0	17	43	9	52	76	6	0	1	2	2	4	11	نيابة القبيطة	
0	5	2	48	3	81	11	46	57	0	0	0	0	0	0	0	0	1	3	10	18	3	21	35	10	0	3	7	2	9	22	نيابة الحبيلين	
5	3	3	5	3	65	8	15	23	0	0	0	0	0	0	0	0	2	0	2	7	0	7	11	6	0	0	6	0	6	12	نيابة يافع	
0	18	1	48	0	100	0	18	18	0	0	0	0	0	0	0	0	0	1	3	8	5	13	17	0	0	0	1	0	1	1	نيابة المفلحي	
0	6	3	14	0	100	0	10	10	0	0	0	0	0	0	0	0	0	0	0	7	0	7	7	0	0	0	3	0	3	3	نيابة الحد	
0	21	4	48	4	90	5	45	50	0	0	0	0	0	0	0	0	2	1	17	17	3	20	40	3	0	1	6	0	6	10	نيابة طور الباحة	
0	19	17	12	1	100	0	24	24	0	0	0	0	0	0	0	0	0	0	2	0	9	9	11	0	0	2	3	8	11	13	نيابة المضاربة والعارة	
5	210	96	456	39	85	106	620	726	1	3	4	2	7	9	0	20	20	37	6	204	214	55	269	516	66	0	22	57	32	89	177	الإجمالي

## رسم بياني يوضح أعمال وأنشطة النيابة الابتدائية م/لحج خلال عام ٢٠١١م

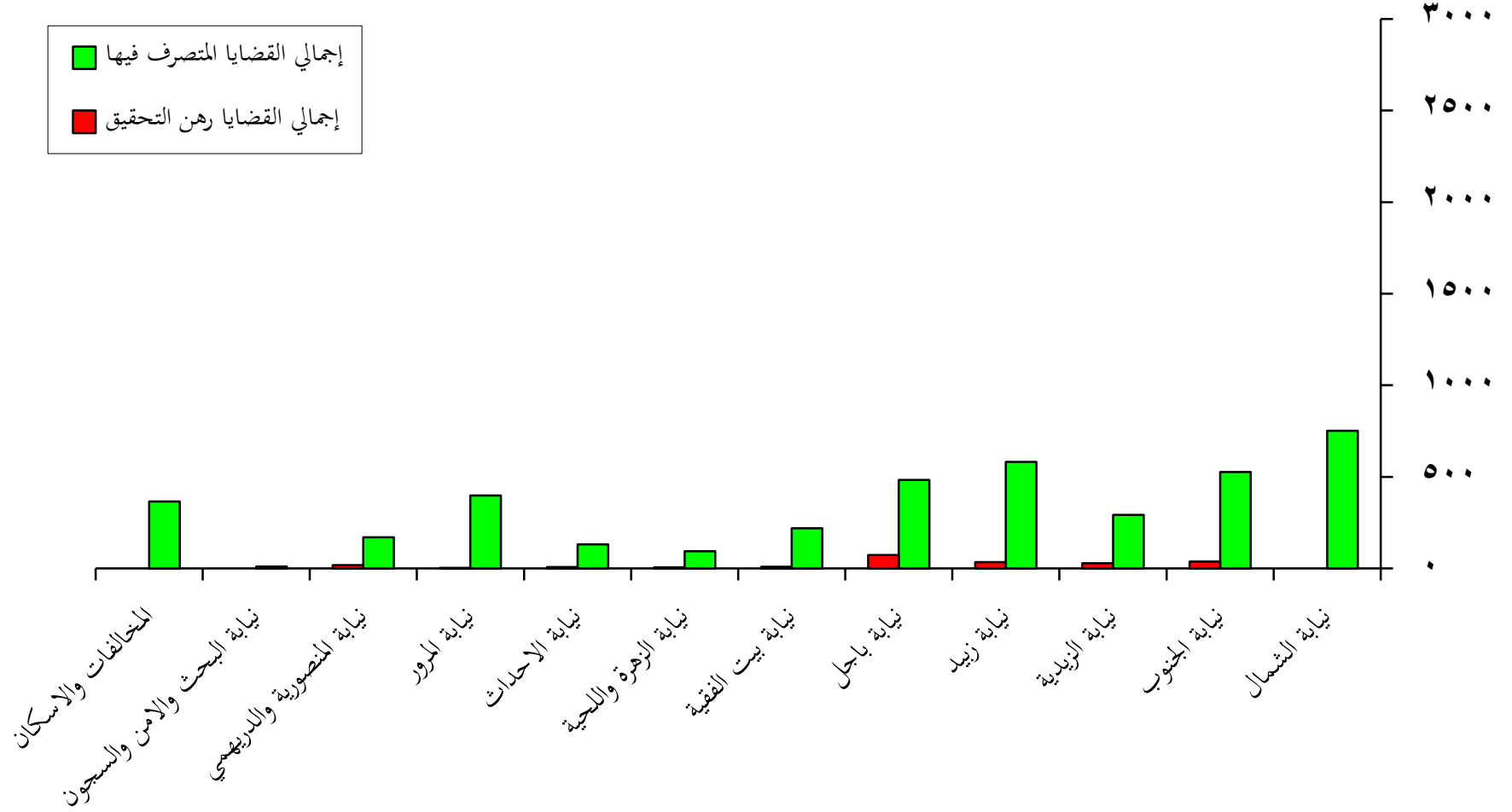


تقرير بأعمال وأنشطة النيابة الابتدائية في النيابة الجديدة خلال عام 2011م

المفرج عنهم			عدد المورثات التقسيمية لاصحاب الوقوف والحجز والسجون			عدد الأعضاء			القضايا																			البيانات			
									الإجمالي			العوارض			الشكاوى			المخالفات			غير الجسيمة						الجسيمة				
لعدم قارونية	بالضمان	لإنهاء الفترة المحكوم	نسبة الإنجاز %	إجمالي القضايا رهن التحقيق	إجمالي القضايا المتصرف	إجمالي عدد القضايا الواردة للنيابة	المتصرفي	المتصرف فيه	عدد القضايا الواردة للنيابة	المتصرفي	المتصرف فيه	عدد القضايا الواردة للنيابة	المتصرفي	المتصرف فيه	عدد القضايا الواردة للنيابة	رهن التحقيق	صدر فيها امر جزائي	صدر فيها قرار بالأوجه	المحالة للمحكمة			عدد القضايا الواردة للنيابة	رهن التحقيق	صدر فيها امر جزائي	صدر فيها قرار بالأوجه	المحالة للمحكمة			عدد القضايا الواردة للنيابة	اسم النيابة	
					متنفي	متنفي	متنفي	متنفي	متنفي	متنفي	متنفي	متنفي	متنفي	متنفي	متنفي	متنفي	متنفي	متنفي	متنفي	متنفي	متنفي	متنفي	متنفي	متنفي	متنفي	متنفي	متنفي	متنفي	متنفي		
0	0	0	10	100	0	751	751	0	0	0	0	0	0	0	0	0	0	65	193	288	481	546	0	0	27	55	123	178	205	نيابة الشمال	
0	1	404	201	93	37	527	564	0	4	4	0	3	3	0	0	25	0	138	108	141	249	412	12	0	14	68	51	119	145	نيابة الجنوب	
0	0	0	4	91	28	293	321	0	4	4	0	0	0	36	36	19	0	67	77	36	113	199	9	0	4	34	35	69	82	نيابة الزيدية	
0	0	0	4	94	34	581	615	0	1	1	0	14	14	0	24	24	14	0	218	192	55	247	479	20	0	13	42	22	64	97	نيابة زيد
0	0	0	2	87	73	484	557	2	9	11	0	0	1	37	38	47	4	81	166	126	292	424	23	0	13	18	30	48	84	نيابة باجل	
0	0	0	3	99	10	219	222	0	2	2	0	0	0	7	0	5	0	59	63	47	110	174	5	0	16	13	12	25	46	نيابة بيت الفقيه	
0	0	0	2	94	6	95	101	0	1	1	0	0	0	1	1	4	0	26	28	16	44	74	2	0	4	15	4	19	25	نيابة الزهرة واللمحة	
0	0	0	2	94	8	131	139	0	0	0	0	12	12	0	0	2	0	19	23	53	76	97	6	0	8	13	3	16	30	نيابة الاحداث	
0	0	0	4	99	4	399	403	0	0	0	0	0	0	0	0	4	116	40	139	104	243	403	0	0	0	0	0	0	0	نيابة المرور	
3	51	8	10	90	19	171	190	0	1	1	0	10	10	0	1	17	21	51	57	6	63	152	2	0	4	12	8	20	26	نيابة المنصورية والدرهمي	
0	0	0	1	100	0	11	11	0	3	3	0	1	1	0	0	0	0	2	1	1	2	4	0	1	1	1	0	1	3	نيابة الحث والامن والسجون	
0	0	0	3	100	0	366	366	0	0	0	0	19	19	0	282	282	0	60	3	2	0	2	65	0	0	0	0	0	0	المخالفات والاسكان	
3	52	412	211	95	219	4028	4240	2	25	27	0	59	59	1	388	382	137	201	769	1049	873	1922	3029	79	1	104	271	288	559	743	الإجمالي



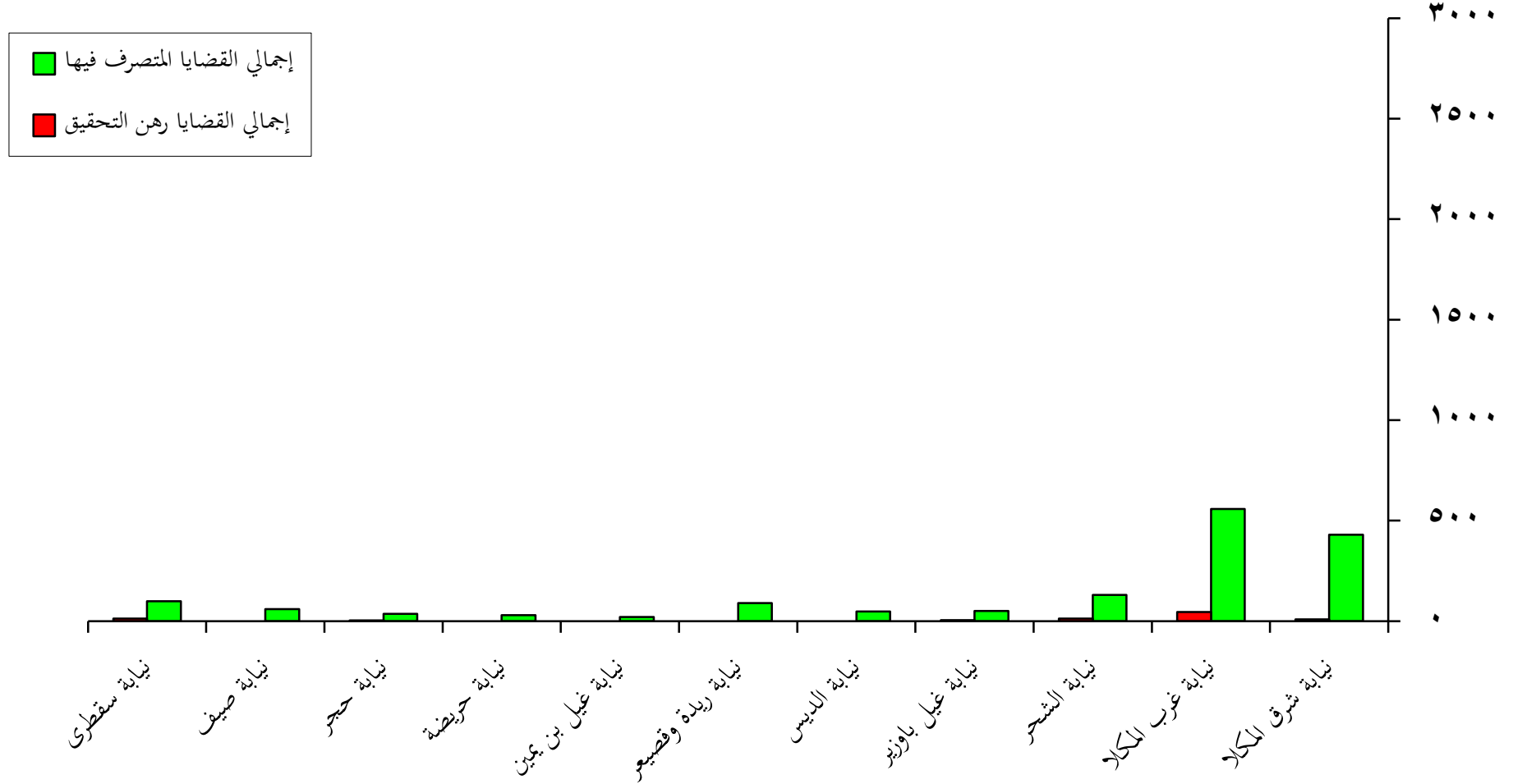
## رسم بياني يوضح أعمال وأنشطة النيابة الابتدائية م/الحديدة خلال عام ٢٠١١م



تقرير بأعمال وأنشطة النيابة الابتدائية في النيابة حضرموت-المكلا خلال عام 2011م

المفرج عنهم	عدد الدورات القضائية لاماكن الوقف والحجز والسجون			عدد الأعضاء	القضايا																												البيانات اسم النيابة
	لعدم قانونية	بالضمان	لاتنتهاء الفترة المحكوم		نسبة الإيجاز %	الإجمالي			العوارض			الشكاوى			المخالفات			غير الجسيمة						الجسيمة									
						إجمالي القضايا رهن التحقيق	إجمالي القضايا المتصرف	إجمالي عدد القضايا الواردة للنيابة	المتبقي	المتصرف فيه	عدد القضايا الواردة للنيابة	المتبقي	المتصرف فيه	عدد القضايا الواردة للنيابة	رهن التحقيق	صدر فيها امر جزائي	صدر فيها قرار بالأوجه	المحالة للمحكمة			رهن التحقيق	صدر فيها امر جزائي	صدر فيها قرار بالأوجه	المحالة للمحكمة									
																		متبقي لدى المحكمة	صدر بها أحكام	إجمالي				متبقي لدى المحكمة	صدر بها أحكام	إجمالي							
عدد القضايا الواردة للنيابة	عدد القضايا الواردة للنيابة	عدد القضايا الواردة للنيابة	عدد القضايا الواردة للنيابة	عدد القضايا الواردة للنيابة	عدد القضايا الواردة للنيابة	عدد القضايا الواردة للنيابة	عدد القضايا الواردة للنيابة	عدد القضايا الواردة للنيابة	عدد القضايا الواردة للنيابة	عدد القضايا الواردة للنيابة	عدد القضايا الواردة للنيابة	عدد القضايا الواردة للنيابة	عدد القضايا الواردة للنيابة	عدد القضايا الواردة للنيابة	عدد القضايا الواردة للنيابة	عدد القضايا الواردة للنيابة	عدد القضايا الواردة للنيابة	عدد القضايا الواردة للنيابة	عدد القضايا الواردة للنيابة	عدد القضايا الواردة للنيابة	عدد القضايا الواردة للنيابة	عدد القضايا الواردة للنيابة	عدد القضايا الواردة للنيابة	عدد القضايا الواردة للنيابة	عدد القضايا الواردة للنيابة	عدد القضايا الواردة للنيابة	عدد القضايا الواردة للنيابة						
0	66	181	10	8	98	9	429	438	4	7	11	0	5	5	0	0	0	2	0	146	87	103	190	338	3	0	9	27	45	72	84	نيابة شرق المكلا	
0	195	202	3	6	93	45	558	603	0	9	9	0	8	8	0	0	0	27	0	127	51	224	275	429	18	0	2	18	119	137	157	نيابة غرب المكلا	
0	27	25	27	3	92	12	130	142	0	3	3	0	0	0	1	1	2	9	1	11	29	33	62	83	2	0	8	7	37	44	54	نيابة الشحر	
0	45	12	44	3	93	4	51	55	0	0	0	0	0	0	1	1	3	0	6	15	19	34	43	1	0	2	4	4	8	11	نيابة غيل باوزير		
0	45	9	96	2	100	0	48	48	0	0	0	0	0	0	0	0	0	0	11	8	11	19	30	0	0	2	5	11	16	18	نيابة الدير		
0	42	40	70	2	100	0	90	90	0	0	0	0	0	1	1	0	18	2	28	30	58	78	0	0	2	0	9	9	9	11	نيابة ريدة وقصير		
0	30	1	20	1	100	0	20	20	0	0	0	0	0	0	0	0	0	0	3	0	15	15	18	0	0	0	0	2	2	2	2	نيابة غيل بن يمين	
0	5	5	10	1	100	0	30	30	0	1	1	0	7	7	0	0	0	0	10	7	1	8	18	0	0	0	2	2	4	4	نيابة حريضة		
0	2	0	6	1	92	3	36	39	0	0	0	0	5	5	0	0	0	2	0	14	7	4	11	27	1	0	1	2	3	5	7	نيابة حجر	
0	12	15	24	1	100	0	60	60	0	0	0	0	2	2	0	1	1	0	0	8	15	21	36	44	0	0	1	5	7	12	13	نيابة صيف	
0	3	20	70	4	89	12	99	111	0	1	1	1	9	10	3	4	7	3	0	30	41	2	43	76	5	0	4	5	3	8	17	نيابة سقطرى	
0	0	0	0	1	100	0	77	77	0	0	0	0	3	3	0	31	31	0	11	1	8	23	31	43	0	0	0	0	0	0	0	نيابة المخالفات والمرور	
0	0	0	227	2	#DIV/0!	0	0	0	0	0	0	0	0	0	0	0	0	0	0	0	0	0	0	0	0	0	0	0	0	0	0	نيابة البحث والأمن والسجون	
0	4	11	30	1	98	1	42	43	0	0	0	0	1	1	0	0	0	1	0	17	2	14	16	34	0	0	0	4	4	8	8	نيابة الاحداث	
0	476	521	637	36	95	86	1670	1756	4	21	25	1	40	41	4	39	43	47	30	386	298	500	798	1261	30	0	31	79	246	325	386	الإجمالي	

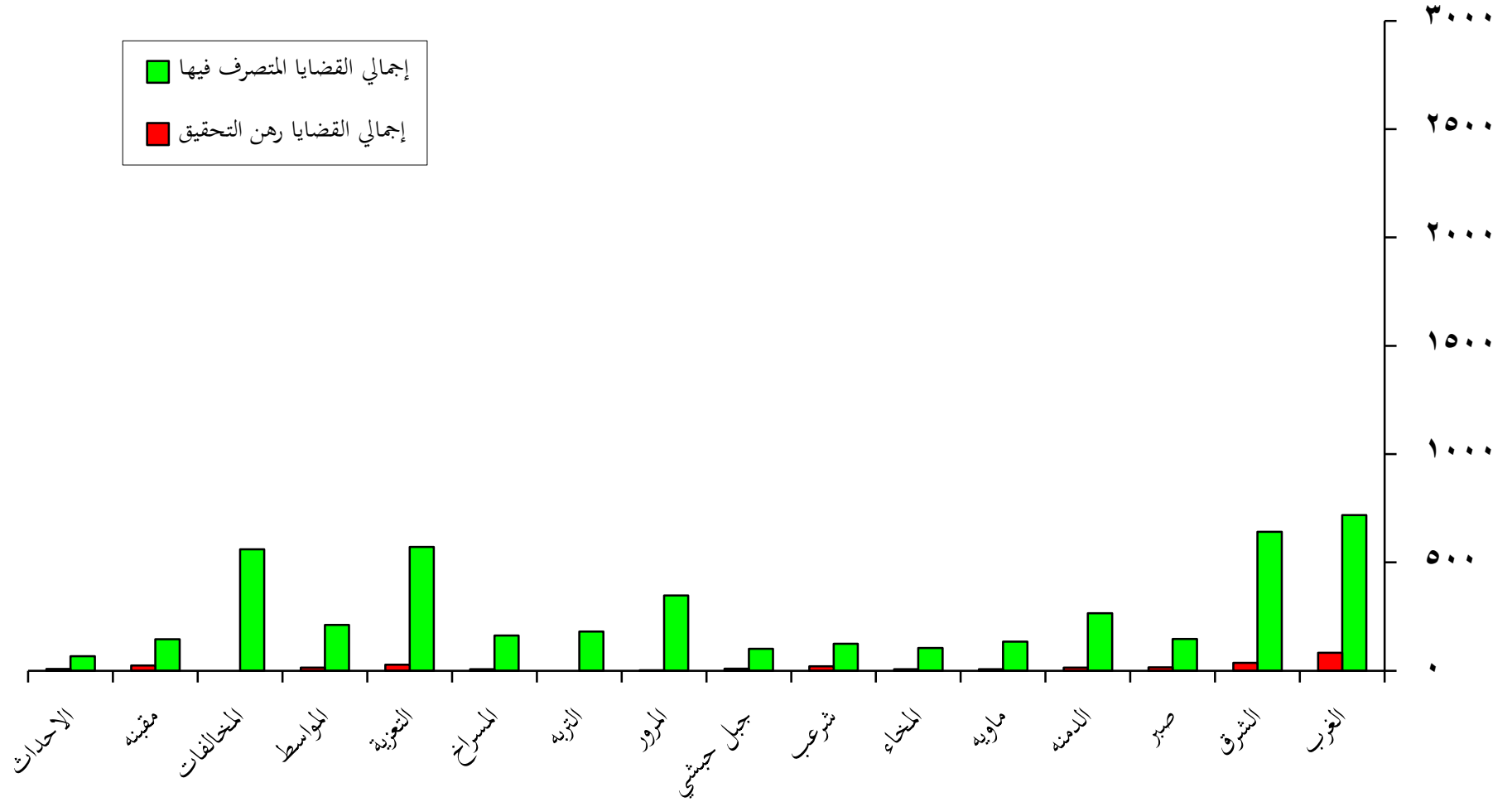
## رسم بياني يوضح أعمال وأنشطة النيابة الابتدائية م/المكلا خلال عام ٢٠١١م



تقرير بأعمال وأنشطة النيابة الابتدائية في النيابة تعز خلال عام 2011م

المفرج عنهم			عدد الدورات القضائية لمامن اليوقف والحجز والسجون			عدد الأعضاء			القضايا																				النيابات اسم النيابة						
									نسبة الإنجاز %	الإجمالي			العوارض			الشكاوى			المخالفات			غير الجسيمة						الجسيمة							
										إجمالي القضايا رهن التحقيق	إجمالي القضايا المتصرف	إجمالي عدد القضايا الواردة للنيابة	المتصرفي	المتصرف فيه	عدد القضايا الواردة للنيابة	المتصرفي	المتصرف فيه	عدد القضايا الواردة للنيابة	المتصرفي	المتصرف فيه	عدد القضايا الواردة للنيابة	رهن التحقيق	صدر فيها امر جزائي	صدر فيها قرار بالأوجه	المخالفة للمحكمة			رهن التحقيق			صدر فيها امر جزائي	صدر فيها قرار بالأوجه	المخالفة للمحكمة		
لعدم قانونية	بالضمان	لإنهاء الفترة المحكوم	عدد الدورات القضائية لمامن اليوقف والحجز والسجون	عدد الأعضاء	نسبة الإنجاز %	إجمالي القضايا رهن التحقيق	إجمالي القضايا المتصرف	إجمالي عدد القضايا الواردة للنيابة	المتصرفي	المتصرف فيه	عدد القضايا الواردة للنيابة	المتصرفي	المتصرف فيه	عدد القضايا الواردة للنيابة	المتصرفي	المتصرف فيه	عدد القضايا الواردة للنيابة	رهن التحقيق	صدر فيها امر جزائي	صدر فيها قرار بالأوجه	متبقي لدى المحكمة	صدر بها أحكام	إجمالي	عدد القضايا الواردة للنيابة	رهن التحقيق	صدر فيها امر جزائي	صدر فيها قرار بالأوجه	متبقي لدى المحكمة	صدر بها أحكام	إجمالي	عدد القضايا الواردة للنيابة	اسم النيابة			
9	643	109	23	12	90	83	718	801	1	5	6	0	7	7	0	0	0	35	53	182	231	67	298	568	47	15	30	80	48	128	220	الغرب			
0	508	102	15	9	95	37	641	678	2	6	8	0	1	1	0	0	0	11	61	151	176	100	276	499	24	13	27	26	80	106	170	الشرق			
1	45	10	115	5	90	16	147	163	0	0	0	0	0	0	0	0	0	8	0	22	78	24	102	132	8	1	0	16	6	22	31	صبر			
12	366	31	80	4	95	15	265	280	0	0	0	0	3	3	0	2	2	3	28	38	108	23	131	200	12	2	16	34	11	45	75	الدمنه			
0	31	54	7	2	95	7	135	142	0	0	0	0	2	2	0	0	0	4	1	30	54	24	78	113	3	1	4	16	3	19	27	ماويه			
0	0	0	21	1	94	7	105	112	0	0	0	0	0	0	0	0	0	2	11	22	23	20	43	78	5	1	7	18	3	21	34	المخاء			
0	55	2	7	4	86	20	125	145	0	0	0	0	1	1	0	0	0	5	0	16	28	22	50	71	15	0	15	28	15	43	73	شرعب			
0	183	0	14	3	91	10	101	111	0	0	0	0	0	0	0	0	0	4	0	23	65	0	65	92	6	0	2	11	0	11	19	جيل حبشي			
0	898	5	17	4	99	2	347	349	0	0	0	0	0	0	2	2	2	2	27	16	214	88	302	347	0	0	0	0	0	0	0	المرور			
0	68	20	40	2	100	0	181	181	0	0	0	0	4	4	0	0	0	0	8	27	81	25	106	141	0	2	3	22	9	31	36	التريه			
0	75	20	15	2	96	7	163	170	0	0	0	0	0	0	0	0	0	5	28	44	12	56	68	145	2	0	5	12	6	18	25	المسراخ			
0	705	150	100	11	95	28	572	600	0	0	0	0	0	0	0	0	0	11	0	123	202	123	325	459	17	0	23	74	27	101	141	التعزية			
16	63	2	43	3	93	15	212	227	0	0	0	0	1	1	0	20	20	7	3	51	104	7	111	172	8	1	0	19	6	25	34	المواسط			
0	0	1	0	3	100	0	561	561	0	0	0	0	0	0	509	509	0	10	27	14	1	15	52	0	0	0	0	0	0	0	0	المخالفات			
0	29	21	18	4	86	24	146	170	0	1	1	0	0	0	0	0	0	18	0	28	86	3	89	135	6	6	0	22	0	22	34	مقبينه			
0	0	1	0	3	96	8	67	70	0	1	1	0	1	1	0	0	0	1	13	14	10	9	19	47	7	5	3	4	7	11	21	الاحداث			
38	3669	528	515	72	94	279	4486	4760	3	13	16	0	20	20	0	533	533	116	243	814	1486	592	2078	3251	160	47	135	382	221	603	940	الإجمالي			

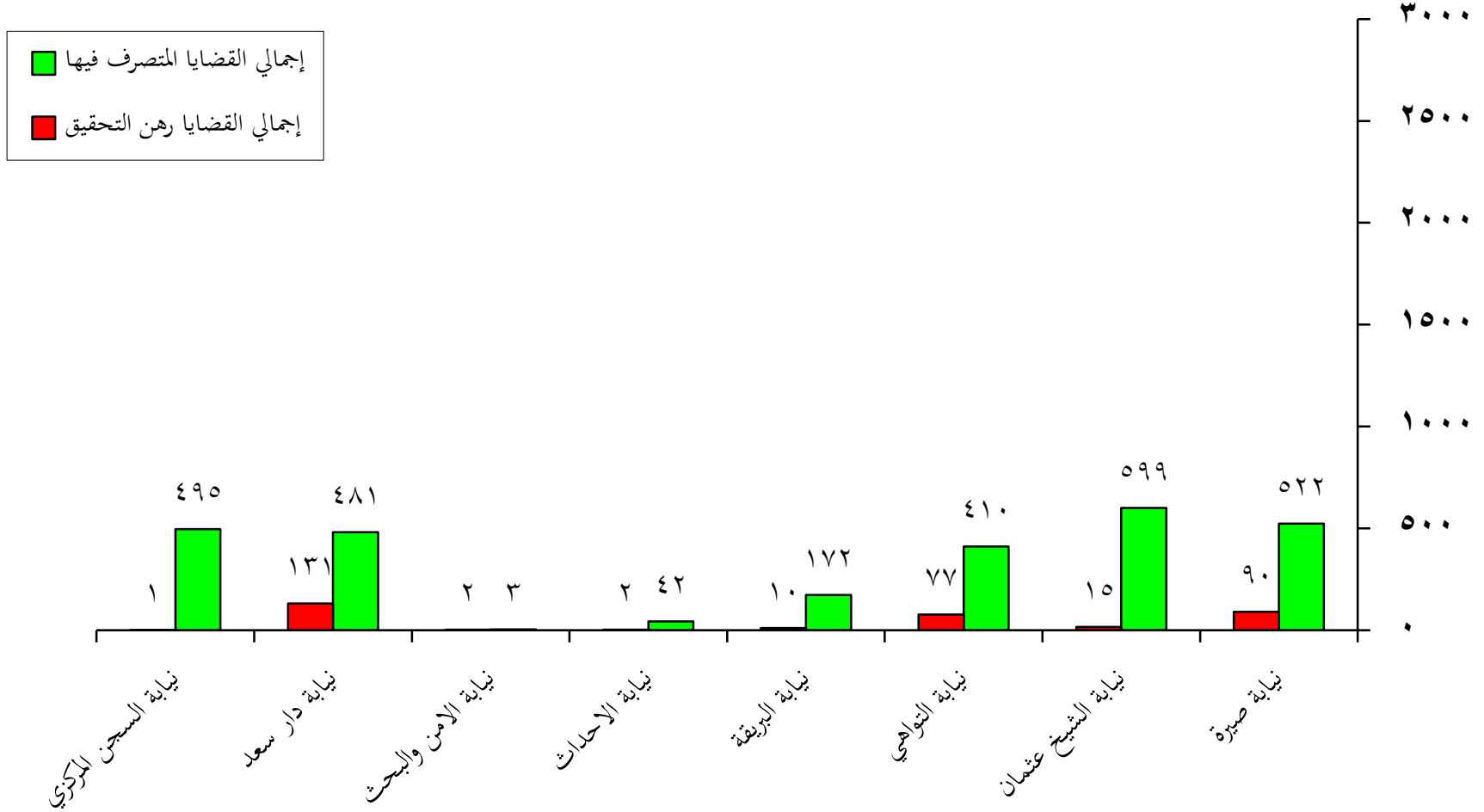
## رسم بياني يوضح أعمال وأنشطة النيابة الابتدائية م/تعز خلال عام ٢٠١١م



تقرير بأعمال وأنشطة النيابة الابتدائية في النيابة عدن خلال عام 2011م

المفرج عنهم	القضايا																												البيانات اسم النيابة				
	عدد الدورات القضائية لاماكن الوقف والحجز والسجون			عدد الأعضاء	نسبة الإنجاز %	الإجمالي			العوارض			الشكاوى			المخالفات			غير الجسيمة						الجسيمة									
	لعدم قانونية	بالضمان	إنتهاء الفترة المحكوم			إجمالي القضايا رهن التحقيق	إجمالي القضايا المتصرف	إجمالي عدد القضايا الواردة للنيابة	المتبقي	المتصرف فيه	عدد القضايا الواردة للنيابة	المتبقي	المتصرف فيه	عدد القضايا الواردة للنيابة	المتبقي	المتصرف فيه	عدد القضايا الواردة للنيابة	رهن التحقيق	صدر فيها امر جزائي	صدر فيها قرار بالأوجه	المحالة للمحكمة			رهن التحقيق	صدر فيها امر جزائي	صدر فيها قرار بالأوجه	المحالة للمحكمة						
																					متبقي لدى المحكمة	صدر بها أحكام	إجمالي				متبقي لدى المحكمة	صدر بها أحكام		إجمالي			
عدد القضايا الواردة للنيابة	عدد القضايا الواردة للنيابة	عدد القضايا الواردة للنيابة	عدد القضايا الواردة للنيابة	عدد القضايا الواردة للنيابة	عدد القضايا الواردة للنيابة	عدد القضايا الواردة للنيابة	عدد القضايا الواردة للنيابة	عدد القضايا الواردة للنيابة	عدد القضايا الواردة للنيابة	عدد القضايا الواردة للنيابة	عدد القضايا الواردة للنيابة	عدد القضايا الواردة للنيابة	عدد القضايا الواردة للنيابة	عدد القضايا الواردة للنيابة	عدد القضايا الواردة للنيابة	عدد القضايا الواردة للنيابة	عدد القضايا الواردة للنيابة	عدد القضايا الواردة للنيابة	عدد القضايا الواردة للنيابة	عدد القضايا الواردة للنيابة	عدد القضايا الواردة للنيابة	عدد القضايا الواردة للنيابة	عدد القضايا الواردة للنيابة	عدد القضايا الواردة للنيابة	عدد القضايا الواردة للنيابة	عدد القضايا الواردة للنيابة	عدد القضايا الواردة للنيابة						
0	223	251	36	8	77	136	454	590	2	3	5	0	0	0	0	0	0	73	10	153	67	86	153	389	61	3	36	32	64	96	196	نيابة المنصورة	
0	25	11	28	9	84	113	602	715	0	0	0	0	0	0	72	233	305	40	203	16	114	30	144	403	1	0	1	3	2	5	7	نيابة المخالفات والمرور	
0	84	85	0	7	85	90	522	612	1	12	13	2	1	3	0	0	0	60	7	178	131	57	188	433	27	12	50	27	47	74	163	نيابة صيرة	
0	129	143	0	9	98	15	599	614	0	4	4	0	0	0	0	0	0	3	14	175	124	71	195	387	12	4	74	57	76	133	223	نيابة الشيخ عثمان	
0	128	62	27	7	84	77	410	487	2	10	12	0	0	0	0	0	0	50	0	147	119	32	151	348	25	0	37	27	38	65	127	نيابة النواهي	
23	0	0	82	5	95	10	172	182	0	3	3	0	7	7	0	0	0	5	13	43	14	33	47	108	5	3	24	19	13	32	64	نيابة البريقة	
0	27	10	96	5	95	2	42	44	0	0	0	0	0	0	0	0	0	1	1	10	5	11	16	28	1	0	8	5	2	7	16	نيابة الاحداث	
3778	0	0	178	2	0	2	3	5	2	3	5	0	0	0	0	0	0	0	0	0	0	0	0	0	0	0	0	0	0	0	0	0	نيابة الامن والبحث
0	195	73	204	9	79	131	481	612	0	2	2	0	0	0	0	0	0	57	0	191	69	33	102	350	74	0	89	56	41	97	260	نيابة دار سعد	
0	0	0	48	2	100	1	495	496	0	0	0	0	489	489	0	0	0	1	0	4	1	0	1	6	0	0	1	0	0	0	1	نيابة السجن المركزي	
3801	811	635	699	63	87	577	3780	4357	7	37	44	2	497	499	72	233	305	290	248	917	644	353	997	2452	206	22	320	226	283	509	1057	الإجمالي	

## رسم بياني يوضح أعمال وأنشطة النيابة الابتدائية م/عدن خلال عام ٢٠١١م

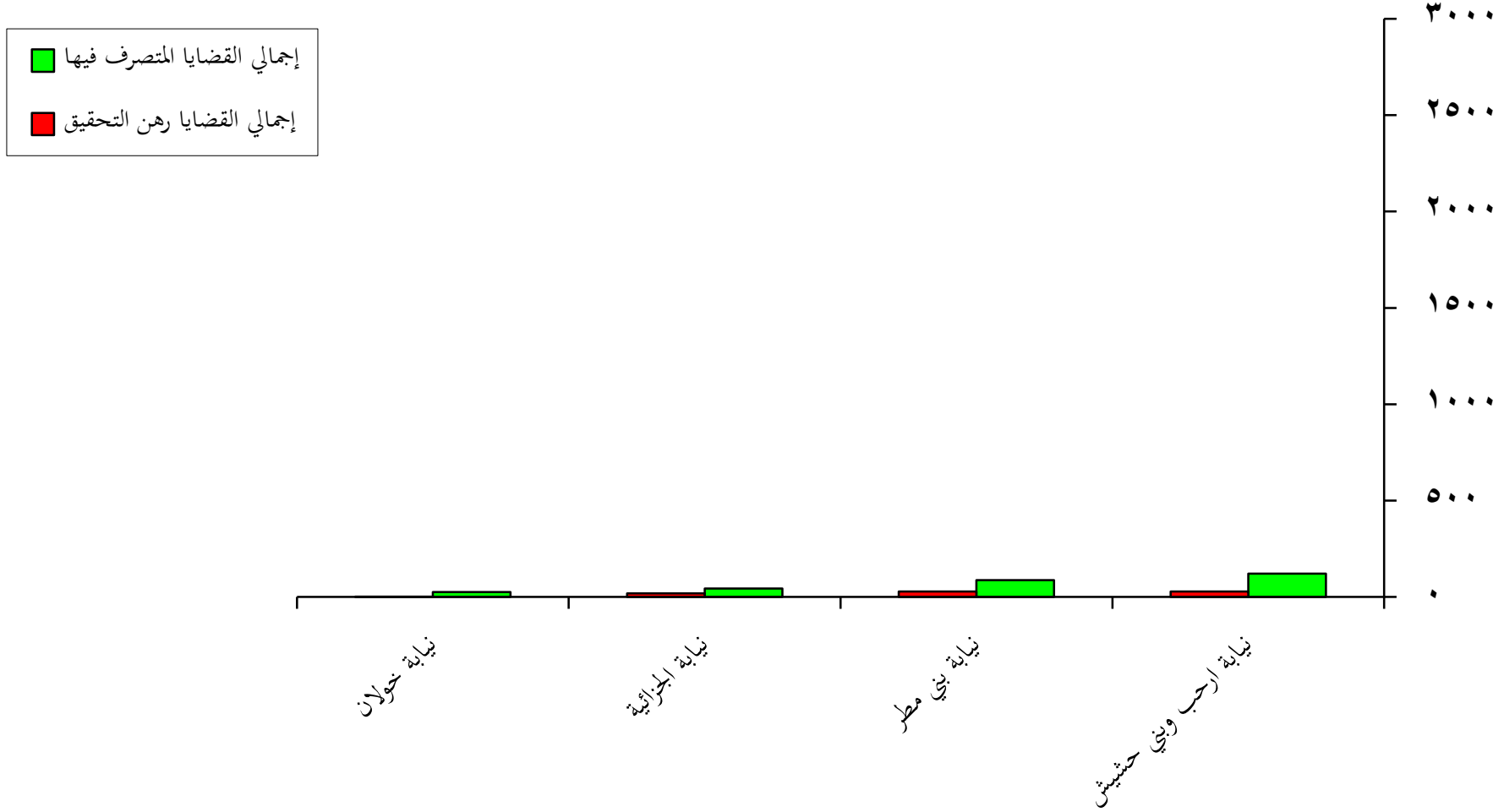


تقرير بأعمال وأنشطة النيابة الابتدائية في النيابة صنعاء خلال عام 2011م

المفرج عنهم	عدد الدورات القضائية لاماكن الوقف والحجز والسجون			عدد الأعضاء	القضايا																							البيانات اسم النيابة					
	لعدم قانونية	بالضمان	لانتهاء الفترة المحكوم		نسبة الإنجاز %	الإجمالي			العوارض			الشكاوى			المخالفات			غير الجسيمة						الجسيمة									
						إجمالي القضايا رهن التحقيق	إجمالي القضايا المتصرف	إجمالي عدد القضايا الواردة للنيابة	المتبقي	المتصرف فيه	عدد القضايا الواردة للنيابة	المتبقي	المتصرف فيه	عدد القضايا الواردة للنيابة	المتبقي	المتصرف فيه	عدد القضايا الواردة للنيابة	رهن التحقيق	صدر فيها امر جزائي	صدر فيها قرار بالأوجه	المحالة للمحكمة			رهن التحقيق	صدر فيها امر جزائي	صدر فيها قرار بالأوجه	المحالة للمحكمة						
																					متبقي لدى المحكمة	صدر بها أحكام	إجمالي				متبقي لدى المحكمة		صدر بها أحكام	إجمالي			
0	530	41	12	8	82	71	325	396	0	0	0	7	31	38	6	11	17	40	3	80	124	28	152	275	18	0	8	26	14	40	66	نيابة سنحان وبلاد الروس	
0	0	0	0	7	78	56	199	255	0	1	1	0	24	24	2	6	8	41	0	52	85	0	85	178	13	0	3	27	1	28	44	نيابة همدان	
5	20	23	2	7	81	29	121	150	0	0	0	0	2	2	2	4	6	19	1	36	49	1	50	106	8	0	8	17	3	20	36	نيابة ارحب وبنى حشيش	
0	32	17	11	5	76	28	88	116	0	0	0	0	10	10	1	2	3	20	4	19	24	3	27	70	7	0	5	15	6	21	33	نيابة بنى مطر	
0	43	17	3	4	70	19	44	63	0	0	0	0	0	0	0	0	0	4	2	5	11	0	11	22	15	0	3	23	0	23	41	نيابة الجزائرية	
0	15	0	18	1	96	1	26	27	0	0	0	0	8	8	0	1	1	1	0	9	8	0	8	18	0	0	0	0	0	0	0	0	نيابة خولان
1	30	4	12	1	100	0	25	25	0	0	0	0	0	0	0	0	0	0	1	8	11	5	16	25	0	0	0	0	0	0	0	0	نيابة مناخة وصعفان
6	670	102	58	33	80	204	828	1032	0	1	1	7	75	82	11	24	35	125	11	209	312	37	349	694	61	0	27	108	24	132	220	الإجمالي	



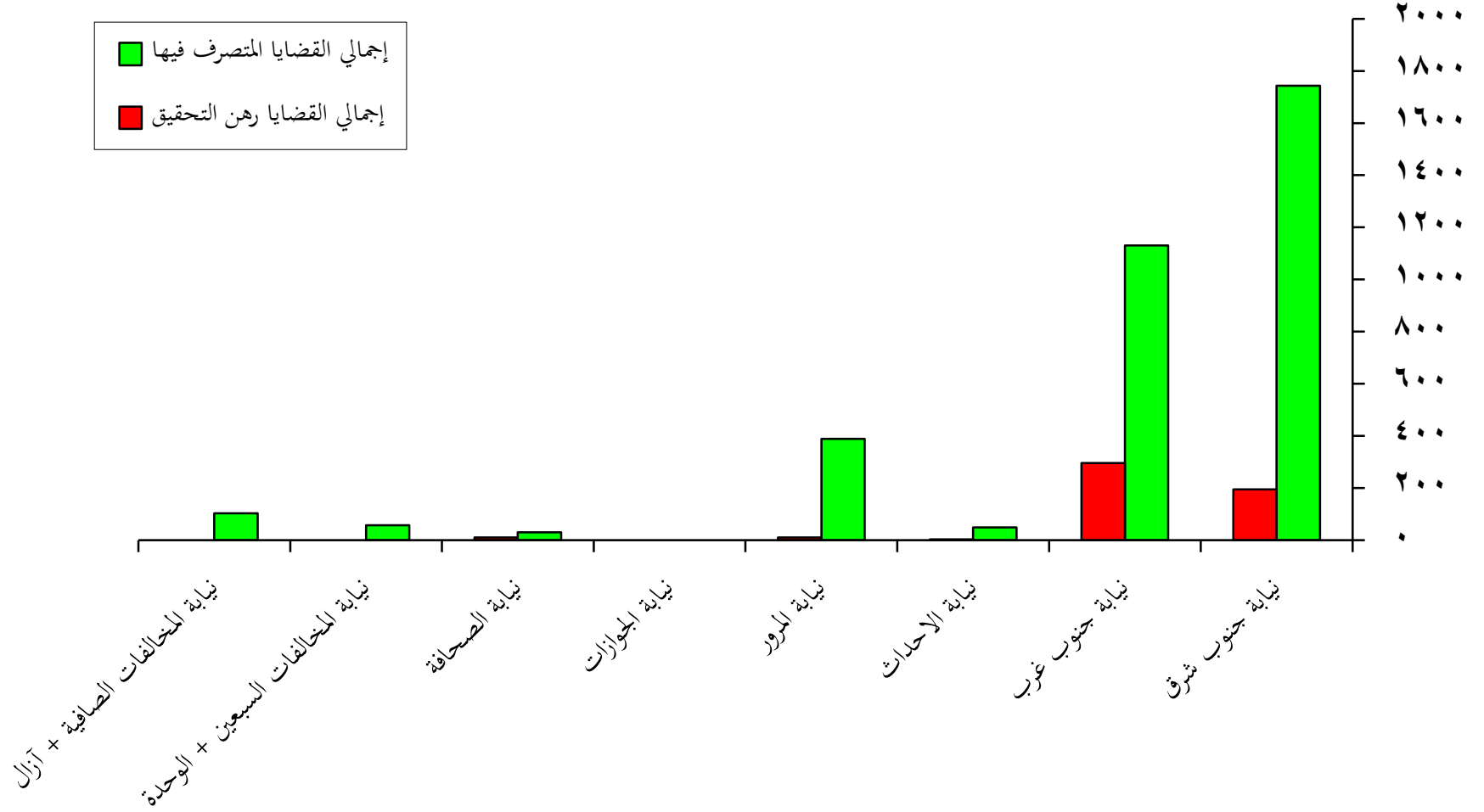
## رسم بياني يوضح أعمال وأنشطة النيابة الابتدائية م/صنعاء خلال عام ٢٠١١م



تقرير بأعمال وأنشطة النيابة الابتدائية في النيابة جنوب الأمانة خلال عام 2011م

المفرج عنهم	القضايا																												البيانات اسم النيابة			
	لعدم قانونية	بالضمان	لاتيهاء الفترة المحكوم	عدد الدورات القضائية لاماكن التوقيف والحجز والسجون	عدد الأعضاء	نسبة الإنجاز %	الإجمالي			العوارض			الشكاوى			المخالفات			غير الجسيمة						الجسيمة							
							إجمالي القضايا رهن التحقيق	إجمالي القضايا المتصرف	إجمالي عدد القضايا الواردة للنيابة	المتبقي	المتصرف فيه	عدد القضايا الواردة للنيابة	المتبقي	المتصرف فيه	عدد القضايا الواردة للنيابة	رهن التحقيق	صدر فيها امر جزائي	صدر فيها قرار بالأوجه	المحالة للمحكمة			رهن التحقيق	صدر فيها امر جزائي	صدر فيها قرار بالأوجه	المحالة للمحكمة							
																			متبقي لدى المحكم	صدر بها أحكام	إجمالي				متبقي لدى المحكم	صدر بها أحكام	إجمالي					
0	0	0	0	0	90	194	1743	1937	3	10	13	52	88	140	0	0	0	86	0	223	909	128	1037	1346	53	0	29	106	250	356	438	نيابة جنوب شرق
0	0	0	0	0	79	295	1130	1425	0	10	10	0	34	34	0	0	0	260	0	388	106	358	464	1112	35	0	27	27	180	207	269	نيابة جنوب غرب
0	0	0	0	0	94	3	48	51	0	0	0	0	0	0	0	0	0	0	0	43	0	0	0	43	3	0	5	0	0	0	8	نيابة الاحداث
0	0	0	0	0	97	10	388	398	0	0	0	0	0	0	0	0	10	82	2	197	106	303	397	0	0	0	0	1	1	1	نيابة المرور	
					#DIV/0!	0	0	0			0			0									0	0					0	0	نيابة الحوازات	
0	0	0	0	0	75	10	30	40	0	0	0	1	2	3	0	0	0	9	0	9	14	5	19	37	0	0	0	0	0	0	0	نيابة الصحافة
0	0	0	0	0	100	0	57	57	0	0	0	0	0	0	0	57	57	0	0	0	0	0	0	0	0	0	0	0	0	0	0	نيابة المخالفات السبعين + الوحدة
0	0	0	0	0	100	0	103	103	0	0	0	0	0	0	0	101	101	0	0	1	1	0	1	2	0	0	0	0	0	0	0	نيابة المخالفات الصافية + آزال
0	0	0	0	0	87	512	3499	4011	3	20	23	53	124	177	0	158	158	365	82	666	1227	597	1824	2937	91	0	61	133	431	564	716	الإجمالي

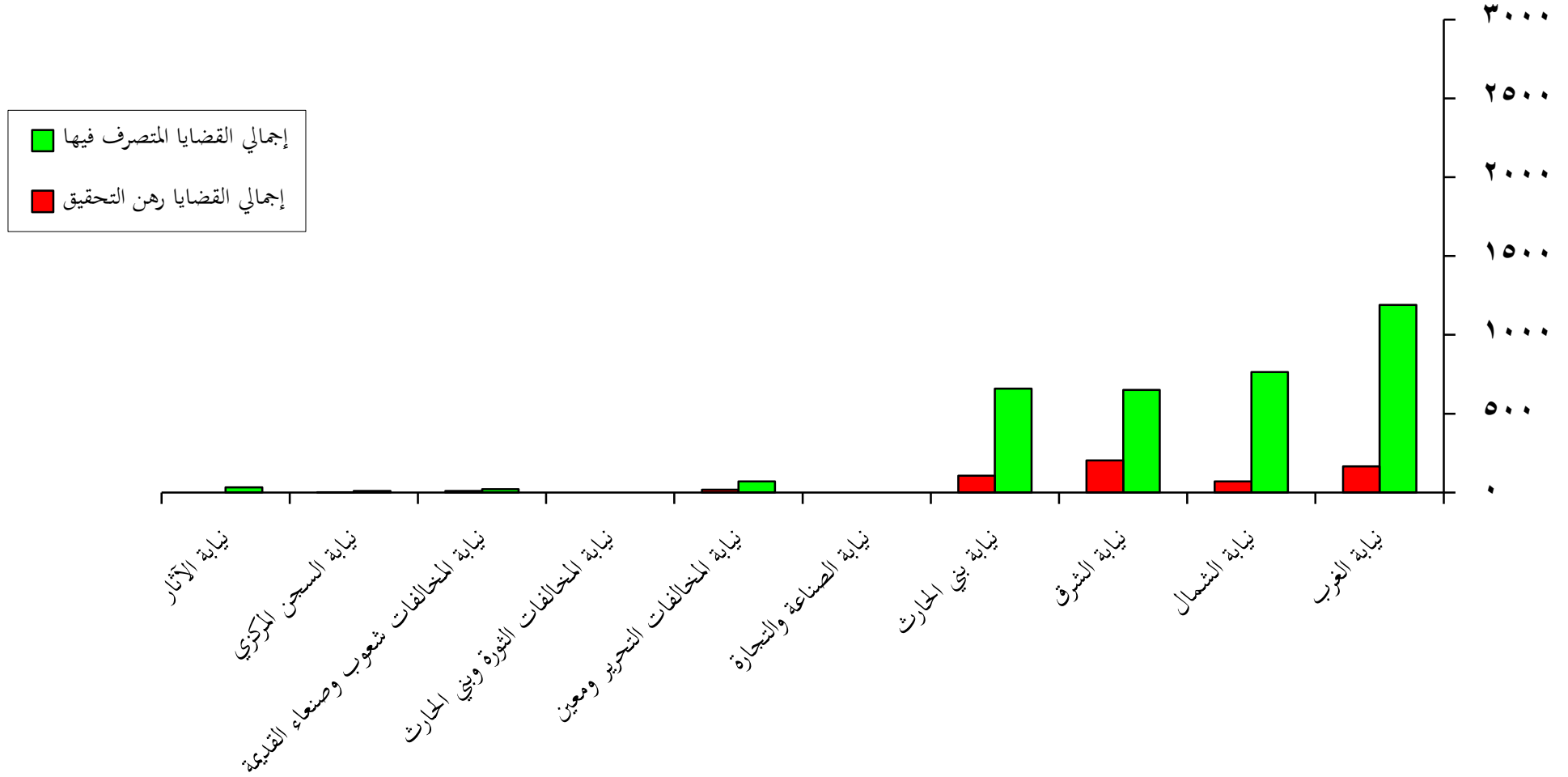
## رسم بياني يوضح أعمال وأنشطة النيابة الابتدائية بجنوب الأمانة خلال عام ٢٠١١م



تقرير بأعمال وأنشطة النيابة الابتدائية في النيابة شمال الأمانة خلال عام 2011م

المفرج عنهم				عدد الدورات القضائية لاماكن الوقف والحجز والسجون				عدد الأعضاء				القضايا																						البيانات اسم النيابة				
												نسبة الإيجاز %	الإجمالي			العوارض			الشكاوى			المخالفات			غير الجسيمة						الجسيمة							
													إجمالي القضايا رهن التحقيق	إجمالي القضايا المتصرف	إجمالي عدد القضايا الواردة للنيابة	المتبقي	المتصرف فيه	عدد القضايا الواردة للنيابة	المتبقي	المتصرف فيه	عدد القضايا الواردة للنيابة	المتبقي	المتصرف فيه	عدد القضايا الواردة للنيابة	رهن التحقيق	صدر فيها امر جزائي	صدر فيها قرار بالأوجه	المحالة للمحكمة			رهن التحقيق	صدر فيها امر جزائي	صدر فيها قرار بالأوجه			المحالة للمحكمة		
0	0	0	0	19	88	166	1190	1356	2	3	5	16	25	41	0	0	0	127	0	132	349	421	770	1029	21	0	31	75	154	229	281	نيابة الغرب						
60	3	0	21	14	92	70	764	834	2	14	16	40	116	156	0	0	0	12	0	95	424	14	438	545	16	0	40	49	12	61	117	نيابة الشمال						
2	685	77	0	13	76	204	651	855	0	6	6	1	6	7	0	0	0	174	2	171	251	67	318	665	29	0	15	59	74	133	177	نيابة الشرق						
37	10	95	32	0	86	106	658	764	1	2	3	0	16	16	0	0	0	92	124	167	140	92	232	615	13	0	19	33	65	98	130	نيابة بني الحارث						
					#DIV/0!	0	0	0			0			0			0						0	0					0	0	0	نيابة الصناعة والتجارة						
0	0	0	0	2	81	17	71	88	0	0	0	1	0	1	16	70	86	0	1	0	0	0	0	1	0	0	0	0	0	0	0	نيابة المخالفات التحرير ومعين						
					#DIV/0!	0	0	0			0			0			0						0	0					0	0	0	نيابة المخالفات الثورة وبي الحارث						
125	4	0	54	3	68	10	21	31	0	0	0	0	0	0	9	20	29	0	0	1	0	0	0	1	1	0	0	0	0	0	1	نيابة المخالفات شعوب وصعاء القديمة						
0	0	2	10	1	91	1	10	11	0	7	7	0	0	0	0	0	0	1	0	2	0	0	0	3	0	0	1	0	0	0	1	نيابة السجن المركزي						
0	0	2	37	2	100	0	32	32	0	0	0	0	0	0	0	25	25	0	0	1	6	0	6	7	0	0	0	0	0	0	0	نيابة الآثار						
224	702	176	154	54	86	574	3397	3971	5	32	37	58	163	221	25	115	140	406	127	569	1170	594	1764	2866	80	0	106	216	305	521	707	الإجمالي						

## رسم بياني يوضح أعمال وأنشطة النيابة الابتدائية بشمال الأمانة خلال عام ٢٠١١م





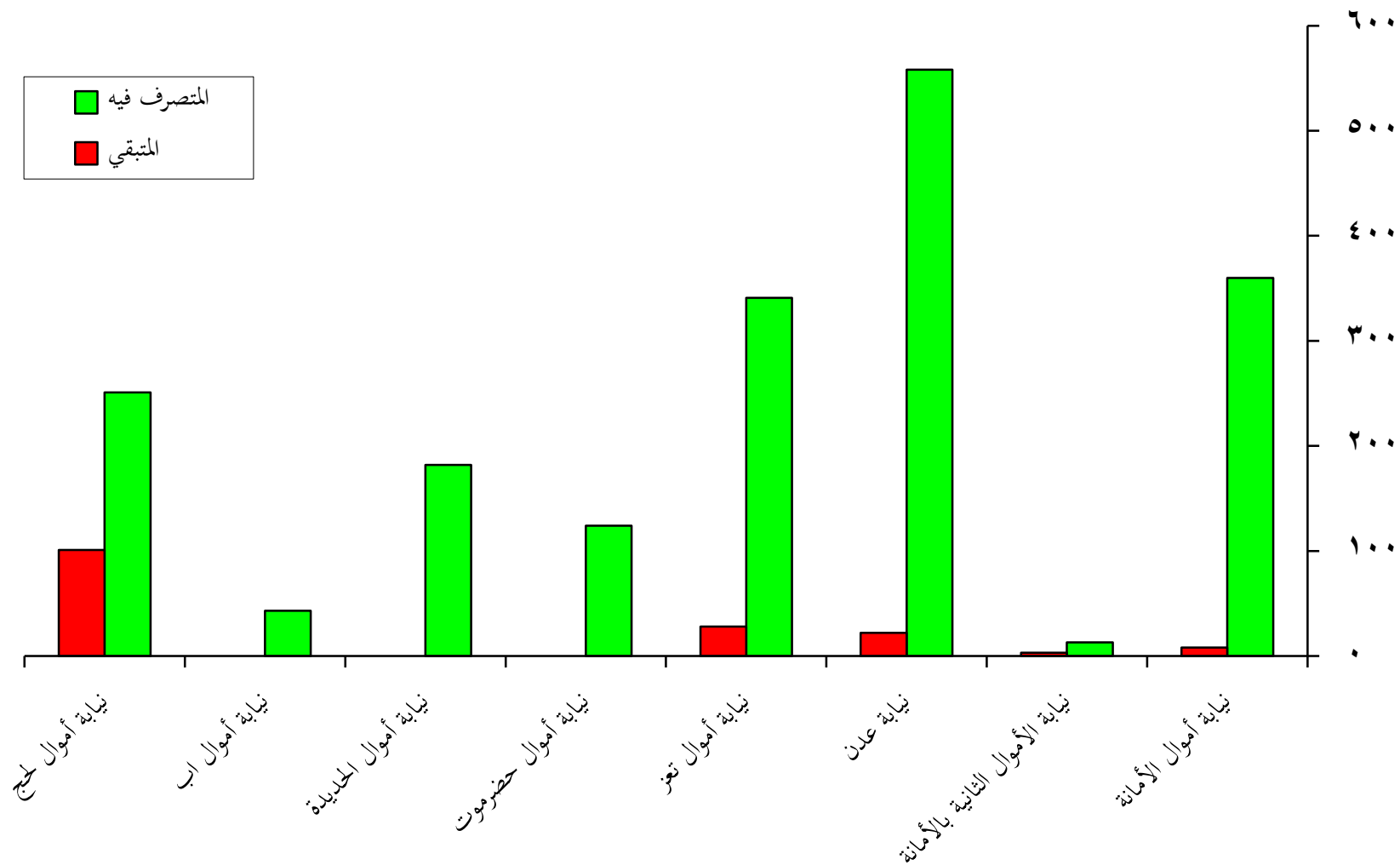
# نظريات الأموال العائمة

تقرير بأعمال وأنشطة نيابات استئناف الأموال بمحافظات الجمهورية خلال عام 2011م

المفرج عنهم			عدد الدورات التفتيشية لأماكن التوقيف والحجز والسجون	عدد الأعضاء	القضايا																		البيانات اسم النيابة
					نسبة الإنجاز	الإجمالي			الفحص			استطلاع رأي			المستأنفة					الجسيمة			
بعدم قانونيه	بالضمان	بالتعويض	المتبقي	المتصرف فيه		عدد القضايا الواردة للنيابة	المتبقي	المتصرف فيه	عدد القضايا الواردة للنيابة	المتبقي	المتصرف فيه	عدد القضايا الواردة للنيابة	رهن الدراسة لدى النيابة	المحاللة للمحكمة			عدد القضايا الواردة للنيابة	المتبقي	المتصرف فيه	عدد القضايا الواردة للنيابة			
8	26	18	12	7	98	8	360	368	0	8	8	0	106	106	2	24	20	44	46	6	202	208	نيابة أموال الأمانة
0	13	0	12	3	81	3	13	16	0	0	0	0	0	0	0	4	0	4	4	3	9	12	نيابة الأموال الثانية بالأمانة
0	0	0	0	10	96	22	558	580	0	1	1	10	241	251	8	170	1	171	179	4	145	149	نيابة عدن
0	0	0	3	3	92	28	341	369	0	0	0	7	121	128	5	48	4	52	57	16	168	184	نيابة أموال تعز
0	0	0	1	2	100	0	124	124	0	0	0	0	52	52	0	10	7	17	17	0	55	55	نيابة أموال حضرموت
0	0	0	0	2	100	0	182	182	0	8	8	0	38	38	0	10	2	12	12	0	124	124	نيابة أموال الحديدة
0	0	0	0	0	100	0	43	43	0	0	0	0	18	18	0	0	0	0	0	0	25	25	نيابة أموال اب
0	0	0	48	6	71	101	251	352	0	1	1	0	101	101	101	17	1	18	119	0	131	131	نيابة أموال لحج
8	39	18	76	33	92	162	1872	2034	0	18	18	17	677	694	116	283	35	318	434	29	859	888	الإجمالي



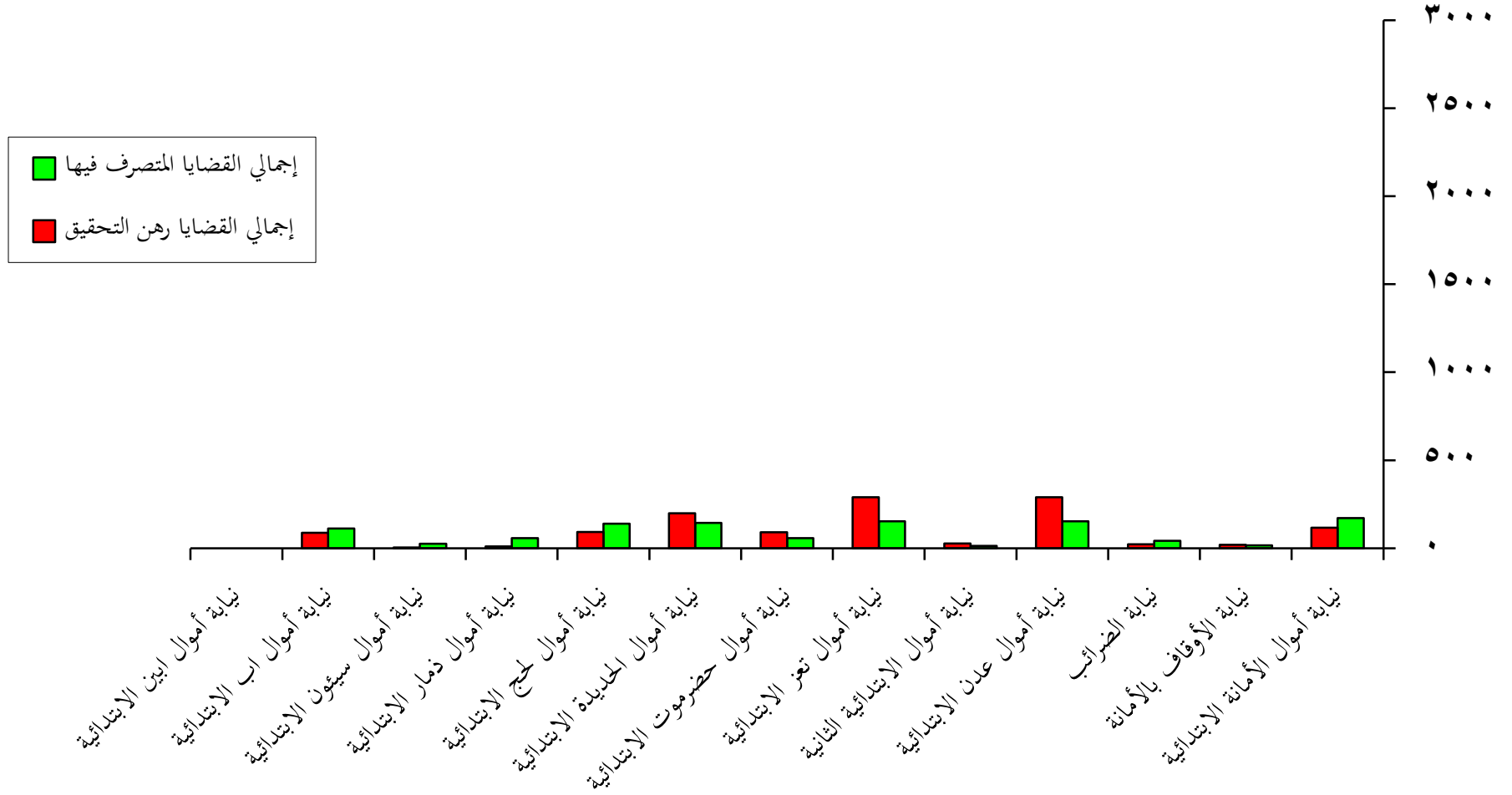
## رسم بياني يوضح أعمال وأنشطة نيابات استئناف الأموال خلال عام ٢٠١١م



تقرير بأعمال وأنشطة النيابة الابتدائية في نيابات الأموال خلال عام 2011م

المفرج عنهم	عدد الدورات القضائية لاماكن الوقف والحجز والسجون			عدد الأعضاء	القضايا																									البيانات اسم النيابة		
	لعدم قانونية	بالضمان	الانتهاء الفترة المحكم		نسبة الإنجاز %	الإجمالي			العوارض			الشكاوى			مخالفات تحصيل			غير الجسيمة						الجسيمة								
						إجمالي القضايا رهن التحقيق	إجمالي القضايا المتصرف	إجمالي عدد القضايا الواردة للنيابة	المتبقي	المتصرف فيه	عدد القضايا الواردة للنيابة	المتبقي	المتصرف فيه	عدد القضايا الواردة للنيابة	رهن التحقيق	صدر فيها امر جزائي	صدر فيها قرار بالأوجه	المحالة للمحكمة			رهن التحقيق	صدر فيها امر جزائي	صدر فيها قرار بالأوجه	المحالة للمحكمة								
																		متبقي لدى المحكم	صدر بها أحكام	إجمالي				متبقي لدى المحكم	صدر بها أحكام	إجمالي						
0	142	56	15	11	59	117	171	292	0	0	0	2	0	2	0	1	1	49	3	3	57	12	69	124	66	1	4	62	32	94	165	نيابة أموال الأمانة الابتدائية
0	5	0	24	5	40	20	16	40	0	0	0	5	4	9	0	0	0	11	2	0	7	0	7	20	4	2	0	5	0	5	11	نيابة الأوقاف بالأمانة
0	0	0	0	4	66	22	42	64	0	0	0	0	0	0	0	0	22	0	7	34	1	35	64	0	0	0	0	0	0	0	0	نيابة الضرائب
176	1	172	4	7	31	289	153	489	0	0	0	39	20	59	0	0	0	130	37	12	59	22	81	260	120	10	10	20	10	30	170	نيابة أموال عدن الابتدائية
0	13	0	12	3	33	27	13	40	0	0	0	0	0	0	0	0	24	0	2	1	1	2	28	3	0	2	5	2	7	12	نيابة أموال الابدية الثانية	
176	1	172	7	9	31	289	153	489	0	0	0	39	20	59	0	0	0	130	37	12	59	22	81	260	120	10	10	20	10	30	170	نيابة أموال تعز الابتدائية
0	27	7	0	4	39	91	57	148	0	0	0	0	0	0	2	2	55	0	1	14	18	32	88	36	0	9	10	3	13	58	نيابة أموال حضرموت الابتدائية	
0	0	0	0	8	42	199	144	343	0	18	18	3	0	3	0	0	0	85	0	0	64	15	79	164	111	0	0	39	8	47	158	نيابة أموال الحديدية الابتدائية
0	21	2	48	8	53	92	140	264	0	0	0	5	7	12	0	0	0	22	15	9	60	2	62	108	65	17	8	54	0	54	144	نيابة أموال لحج الابتدائية
0	0	0	0	3	66	11	57	86	0	0	0	0	1	1	0	0	0	4	17	5	10	0	10	36	7	1	14	25	2	27	49	نيابة أموال ذمار الابتدائية
0	68	0	2	2	78	4	25	32	0	0	0	1	2	3	0	0	0	0	0	3	10	0	10	13	3	3	3	7	0	7	16	نيابة أموال سينون الابتدائية
0	45	12	0	5	56	87	112	199	0	0	0	0	0	0	8	11	19	62	0	1	60	16	76	139	17	0	1	21	2	23	41	نيابة أموال اب الابتدائية
					#DIV/0!	0	0	0			0			0									0	0						0	0	نيابة أموال ابن الابتدائية
352	323	421	112	69	44	1248	1083	2486	0	18	18	94	54	148	8	14	22	594	111	55	435	109	544	1304	552	44	61	268	69	337	994	الإجمالي

## رسم بياني يوضح أعمال وأنشطة نيابات الأموال الابتدائية خلال عام ٢٠١١ م

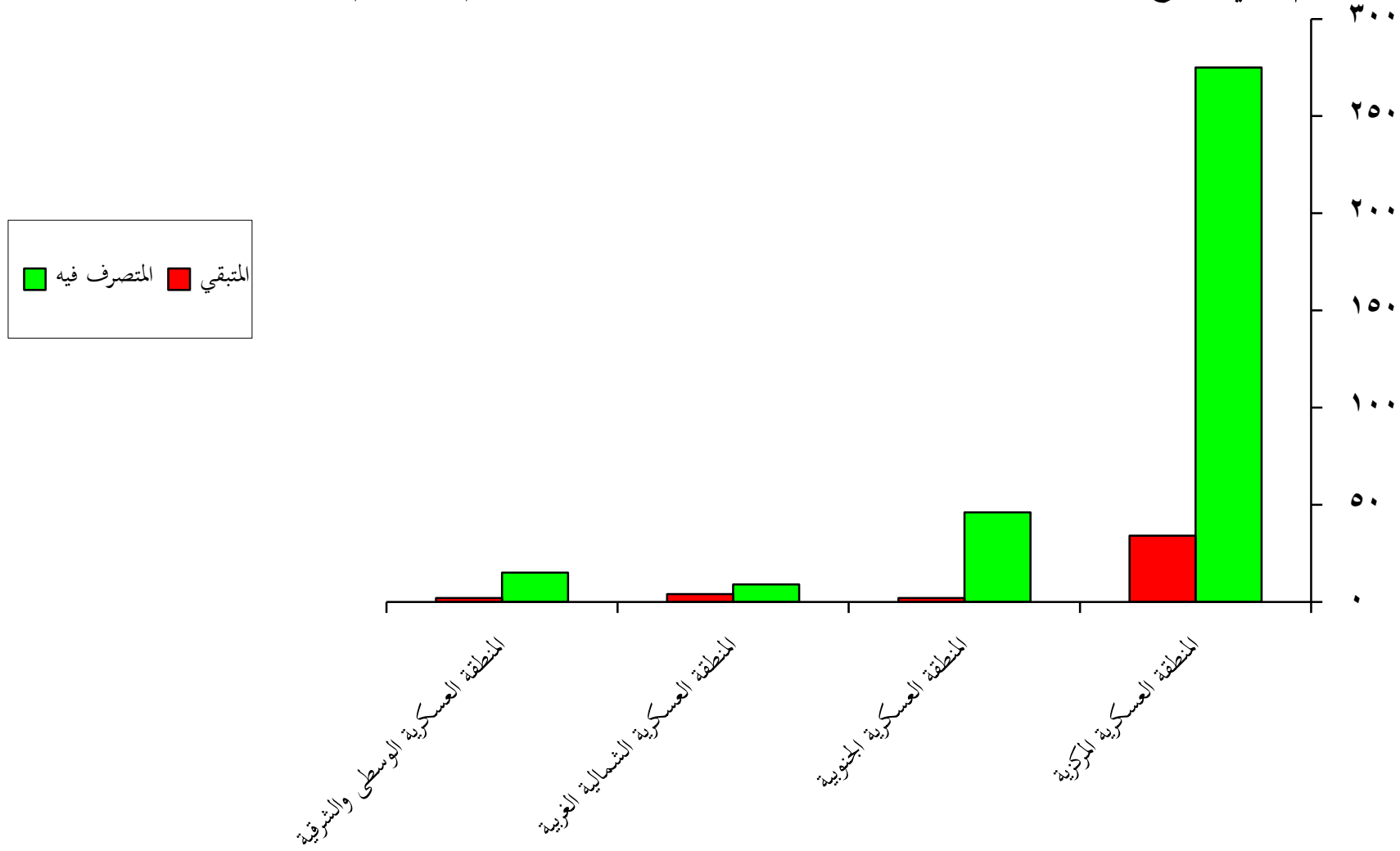


# التحديات العسكرية

تقرير بأعمال وأنشطة نيابات المناطق العسكرية الاستئنافية خلال عام 2011م

المفرج عنهم			عدد الدورات التفتيشية لأماكن التوقيف والحجز والسجون	عدد الأعضاء	القضايا																	البيانات اسم النيابة	
					نسبة الإنجاز	الإجمالي			الفحص			استطلاع رأي			المستأنفة					الجسيمة			
الحبس	بالضمان	لإنهاء الفترة المحكوم		المتبقي		المتصرف فيه	عدد القضايا الواردة للنيابة	المتبقي	المتصرف فيه	عدد القضايا الواردة للنيابة	المتبقي	المتصرف فيه	عدد القضايا الواردة للنيابة	رهن الدراسة لدى النيابة	المحالة للمحكمة			عدد القضايا الواردة للنيابة	المتبقي	المتصرف فيه	عدد القضايا الواردة للنيابة		
تعمد دورية															متبقي لدى المحكمة	صدر بها أحكام	إجمالي						
0	120	70	16	1	89	34	275	309	0	0	0	7	164	171	5	12	5	17	22	22	94	116	المنطقة العسكرية المركزية
0	20	5	13	1	96	2	46	48	0	0	0	0	7	7	2	2	0	2	4	0	37	37	المنطقة العسكرية الجنوبية
0	0	0	11	0	69	4	9	13	0	0	0	2	3	5	0	1	2	3	3	2	3	5	المنطقة العسكرية الشمالية الغربية
0	7	2	21	1	0	2	15	17	0	0	0	0	7	7	1	0	2	2	3	1	6	7	المنطقة العسكرية الوسطى والشرقية
0	147	77	61	3	89	42	345	387	0	0	0	9	181	190	8	15	9	24	32	25	140	165	الإجمالي

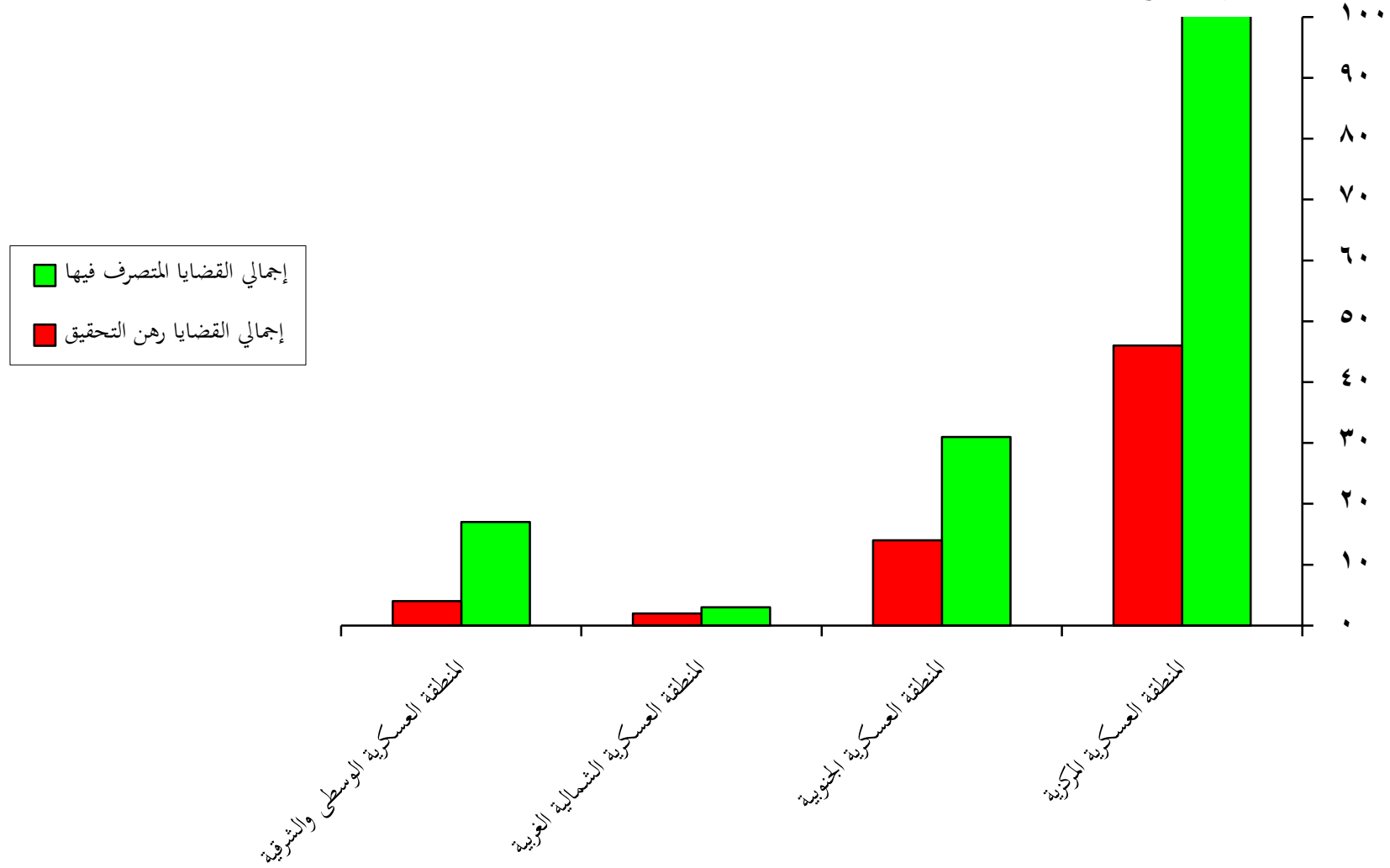
## رسم بياني يوضح أعمال وأنشطة نيابات استئناف المناطق العسكرية خلال عام ٢٠١١ م



تقرير بأعمال وأنشطة النيابة الابتدائية في النيابة العسكرية الابتدائية خلال عام 2011م

المفرج عنهم			عدد الدورات التفتيشية لاماكن الوقوف والحجز والسجون		عدد الأعضاء	القضايا																				البيانات اسم النيابة						
						نسبة الإنجاز %	الإجمالي			العوارض			الشكاوى			مخالفات			غير الجسيمة						الجسيمة							
لعدم قانونية	بالضمان	إنتهاء الفترة المحكوم			إجمالي القضايا رهن التحقيق		إجمالي القضايا المتصرف	إجمالي عدد القضايا الواردة للنيابة	المتبقي	المتصرف فيه	عدد القضايا الواردة للنيابة	المتبقي	المتصرف فيه	عدد القضايا الواردة للنيابة	المتبقي	المتصرف فيه	عدد القضايا الواردة للنيابة	رهن التحقيق	صدر فيها امر جزائي	صدر فيها قرار بالأوجه	المحالة للمحكمة	متبقي لدى المحكم	صدر بها أحكام	إجمالي	عدد القضايا الواردة للنيابة	رهن التحقيق	صدر فيها امر جزائي	صدر فيها قرار بالأوجه	المحالة للمحكمة	متبقي لدى المحكم	صدر بها أحكام	إجمالي
0	120	70	16	9	82	46	203	249	0	0	0	8	21	29	0	0	0	16	0	9	37	56	93	118	22	0	12	45	23	68	102	المنطقة العسكرية المركزية
0	20	20	13	2	69	14	31	45	0	0	0	0	0	0	0	0	1	0	2	1	4	5	8	13	0	5	10	9	19	37	المنطقة العسكرية الجنوبية	
0	0	0	11	4	60	2	3	5	0	0	0	0	0	0	0	0	0	0	0	0	0	0	0	2	0	0	2	1	3	5	المنطقة العسكرية الشمالية الغربية	
0	7	7	21	4	81	4	17	21	0	0	0	0	2	2	0	0	0	2	0	1	0	9	9	12	2	0	1	2	2	4	7	المنطقة العسكرية الوسطى والشرقية
0	147	97	61	19	79	66	254	320	0	0	0	8	23	31	0	0	0	19	0	12	38	69	107	138	39	0	18	59	35	94	151	الإجمالي

## رسم بياني يوضح أعمال وأنشطة نيابات المناطق العسكرية الابتدائية خلال عام ٢٠١١م





جدول يبين إجمالي عدد الأحكام القضائية التي تم تنفيذها من قبل النيابة الابتدائية في محافظات الجمهورية خلال عام 2011م

الاجمالي العام	المجموع			خلال العام 2010			من اعوام سابقة عن عام 2010			الاعوام النيابة
	محكمة عليا	استئنافي	ابتدائي	محكمة عليا	استئنافي	ابتدائي	محكمة عليا	استئنافي	ابتدائي	
960	29	127	804	22	26	170	7	101	634	نيابة شمال الأمانة
0	0	0	0	0	0	0	0	0	0	نيابة جنوب الأمانة
132	10	22	100	0	0	7	10	22	214	نيابة صنعاء والجوف
1527	0	54	1473	0	2	636	0	52	837	نيابة عدن
1624	298	191	1135	226	12	164	72	179	971	نيابة تعز
1100	15	105	980	0	46	626	15	59	354	نيابة المكلا
672	2	410	260	0	0	260	2	410	0	نيابة الحديدة
250	9	9	232	0	0	136	9	9	96	نيابة لحج
1153	70	229	854	2	24	114	68	205	740	نيابة إب
0	0	0	0	0	0	0	0	0	0	نيابة أبين
189	1	22	166	1	12	130	0	10	36	نيابة سيئون
665	29	87	549	0	10	125	29	77	424	نيابة ذمار
53	2	2	49	0	0	32	2	2	17	نيابة شبوة
716	15	66	635	1	4	327	14	62	308	نيابة حجة
412	8	140	264	0	11	141	8	129	123	نيابة الضالع
58	7	18	33	0	0	8	7	18	25	نيابة البيضاء
106	3	10	93	0	0	80	3	10	13	نيابة صعدة
218	18	30	170	0	1	32	18	29	138	نيابة عمران
217	8	57	152	2	9	94	6	48	58	نيابة المحويت
205	3	24	178	1	9	105	2	15	73	نيابة المهرة
42	1	3	38	0	0	31	1	3	7	نيابة مأرب
131	10	15	106	0	0	2	10	15	104	نيابة ريمة
105	5	34	66	0	3	14	5	31	52	النيابة الجزائية المتخصصة
587	21	104	462	1	15	86	20	89	376	نيابات الأموال العامة
190	7	39	144	0	9	106	7	30	38	النيابات العسكرية
11312	571	1798	8943	256	193	3426	315	1605	5638	الاجمالي

رسم بياني يوضح إجمالي عدد الأحكام القضائية التي تم تنفيذها خلال الفترة  
يناير - ديسمبر ٢٠١١م في نيابات م/الجمهورية

