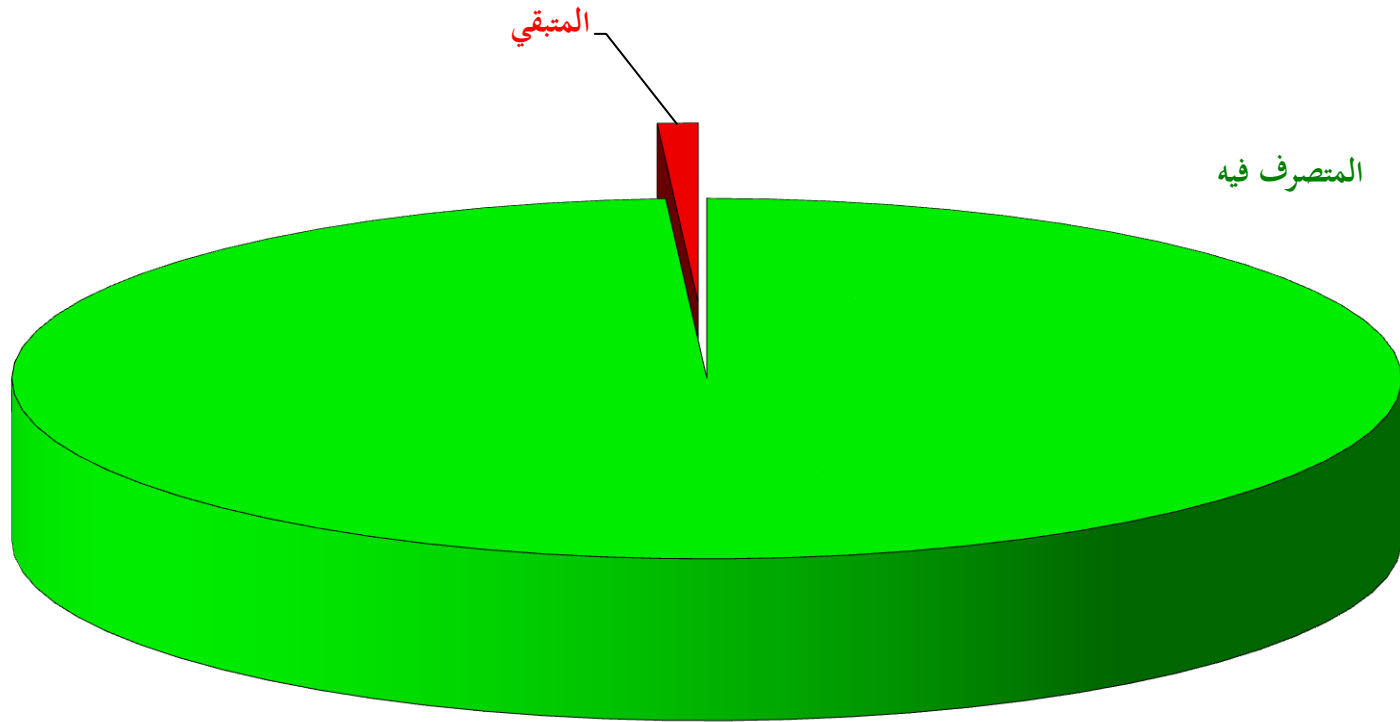


خلاصة

بأعمال وأنشطة نيابات استئناف محافظات الجمهورية خلال عام 2010م

المفرج عنهم			عدد الدورات القضائية لأماكن التوقيف والحجز والسجون	عدد الأعضاء	القضايا																	البيانات اسم النيابة	
					نسبة الإنجاز %	الإجمالي			الفحص			استطلاع رأي			المستأنفة				الجسيمة				
لعدم قانونية الحبس	بالضمان	لإنهاء الفترة المحكوم بها				المتبقي	المصرف فيه	عدد القضايا الواردة للنيابة	المتبقي	المصرف فيه	عدد القضايا الواردة للنيابة	المتبقي	المصرف فيه	عدد القضايا الواردة للنيابة	رهن الدراسة لدى النيابة	المحالة للمحكمة			عدد القضايا الواردة للنيابة	المتبقي	المصرف فيه	عدد القضايا الواردة للنيابة	
						المتبقي	المصرف فيه	عدد القضايا الواردة للنيابة	المتبقي	المصرف فيه	عدد القضايا الواردة للنيابة	المتبقي	المصرف فيه	عدد القضايا الواردة للنيابة		متبقي لدى المحكمة	صدر بها أحكام	إجمالي					
527	2282	833	286	130	99	113	18028	18141	0	655	655	7	2009	2016	24	3706	1502	5208	5232	82	10156	10238	الاستئناف العامة
1	111	53	25	32	98	81	3191	3272	1	498	499	11	1078	1089	49	349	98	447	496	20	1168	1188	استئناف الأموال
4	14	29	41	13	97	12	433	445	0	3	3	0	169	169	2	54	39	93	95	10	168	178	استئناف النيابة العسكرية
532	2407	915	352	175	99	206	21652	21858	1	1156	1157	18	3256	3274	75	4109	1639	5748	5823	112	11492	11604	الإجمالي

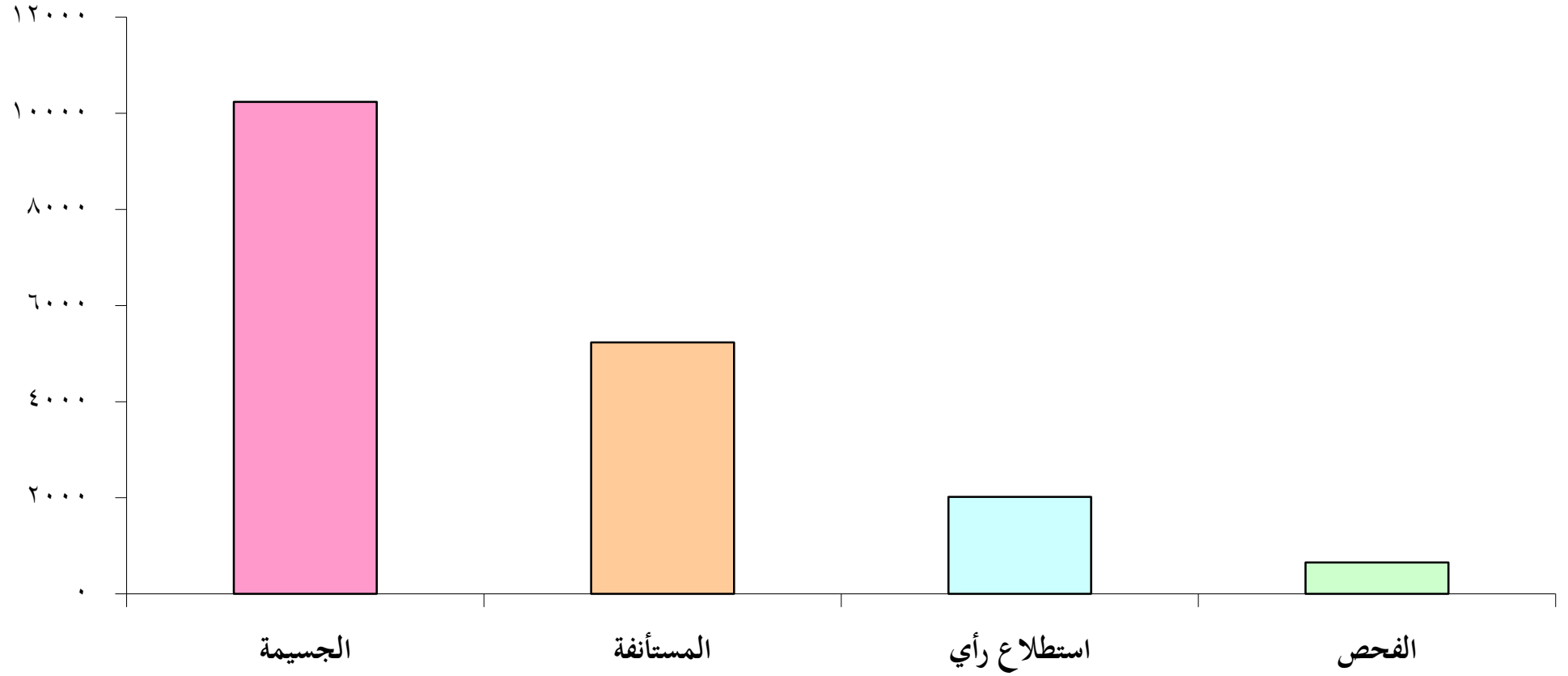
رسم بياني يوضح أعمال وأنشطة نيابات الاستئناف خلال عام ٢٠١٠م



تقرير بأعمال وأنشطة نيابات استئناف محافظات الجمهورية خلال عام 2010م

المفرج عنهم			عدد الدورات القضائية لأماكن التوقيف والحجز والسجون	عدد الأعضاء	القضايا																		البيانات اسم النيابة
					نسبة الإنجاز %	الإجمالي			الفحص			استطلاع رأي			المستأنفة				الجسيمة				
						المتبقي	المصرف فيه	عدد القضايا الواردة للنيابة	المتبقي	المصرف فيه	عدد القضايا الواردة للنيابة	المتبقي	المصرف فيه	عدد القضايا الواردة للنيابة	رقن الدراسة لدى النيابة	المحالة للمحكمة			عدد القضايا الواردة للنيابة	المتبقي	المصرف فيه	عدد القضايا الواردة للنيابة	
الحبس	بالضمان	لانتهاء الفترة المحكمة	مبني لدى المحكم	صدر بها أحكام	إجمالي																		
0	0	0	0	11	100	0	1642	1642	0	76	76	0	176	176	0	0	398	398	398	0	992	992	نيابة شمال الأمانة
0	0	0	0	7	100	0	1530	1530	0	46	46	0	242	242	0	231	42	273	273	0	969	969	نيابة جنوب الأمانة
0	0	0	0	9	100	0	763	763	0	21	21	0	102	102	0	210	38	248	248	0	392	392	نيابة صنعاء والجوف
0	0	0	12	13	100	0	1885	1885	0	82	82	0	233	233	0	224	19	243	243	0	1327	1327	نيابة عدن
0	0	0	12	14	100	0	2584	2584	0	176	176	0	247	247	0	736	156	892	892	0	1269	1269	نيابة تعز
0	0	0	12	6	99	11	881	892	0	13	13	1	82	83	7	137	114	251	258	3	535	538	نيابة المكلا
521	2166	815	4	5	97	42	1511	1553	0	24	24	1	21	22	10	335	111	446	456	31	1020	1051	نيابة الحديدة
0	0	0	152	10	100	0	485	485	0	26	26	0	112	112	0	103	18	121	121	0	226	226	نيابة لحج
0	0	0	20	11	100	6	1640	1646	0	66	66	2	102	104	0	575	35	610	610	4	862	866	نيابة إب
0	0	0	0	3	100	0	213	213	0	7	7	0	27	27	0	49	5	54	54	0	125	125	نيابة أبين
0	0	0	0	6	100	0	382	382	0	12	12	0	54	54	0	27	151	178	178	0	138	138	نيابة سيئون
1	3	5	4	4	100	0	815	815	0	12	12	0	70	70	0	236	83	319	319	0	414	414	نيابة ذمار
0	0	0	0	2	98	3	129	132	0	10	10	0	11	11	2	29	3	32	34	1	76	77	نيابة شبوة
0	0	0	0	3	100	0	773	773	0	11	11	0	29	29	0	269	17	286	286	0	447	447	نيابة حجة
0	0	0	18	3	100	0	448	448	0	13	13	0	72	72	0	122	48	170	170	0	193	193	نيابة الضالع
0	0	0	5	4	99	5	408	413	0	6	6	0	108	108	3	74	53	127	130	2	167	169	نيابة البيضاء
0	0	0	6	3	100	0	109	109	0	0	0	0	3	3	0	41	5	46	46	0	60	60	نيابة صعدة
0	0	0	0	4	100	0	607	607	0	39	39	0	203	203	0	108	46	154	154	0	211	211	نيابة عمران
0	0	0	12	1	100	0	348	348	0	10	10	0	27	27	0	128	16	144	144	0	167	167	نيابة المحويت
0	0	0	14	2	100	0	125	125	0	3	3	0	5	5	0	4	39	43	43	0	74	74	نيابة المهرة
0	0	0	0	2	100	0	55	55	0	0	0	0	7	7	0	2	18	20	20	0	28	28	نيابة مأرب
1	97	10	12	2	99	1	130	131	0	0	0	0	26	26	0	29	9	38	38	1	66	67	نيابة ريمة
0	0	0	0	2	100	0	163	163	0	1	1	0	8	8	0	16	44	60	60	0	94	94	المتخصصة بالأمانة
0	0	0	0	0	100	0	168	168	0	1	1	0	26	26	0	6	16	22	22	0	119	119	المتخصصة حضرموت
4	16	3	0	0	100	0	87	87	0	0	0	0	1	1	0	11	13	24	24	0	62	62	المتخصصة الحديدة
0	0	0	3	3	77	45	147	192	0	0	0	3	15	18	2	4	5	9	11	40	123	163	المتخصصة عدن
527	2282	833	286	130	99	113	18028	18141	0	655	655	7	2009	2016	24	3706	1502	5208	5232	82	10156	10238	الإجمالي

## رسم بياني يوضح أعمال وأنشطة نيابات الاستئناف العامة خلال عام ٢٠١٠م

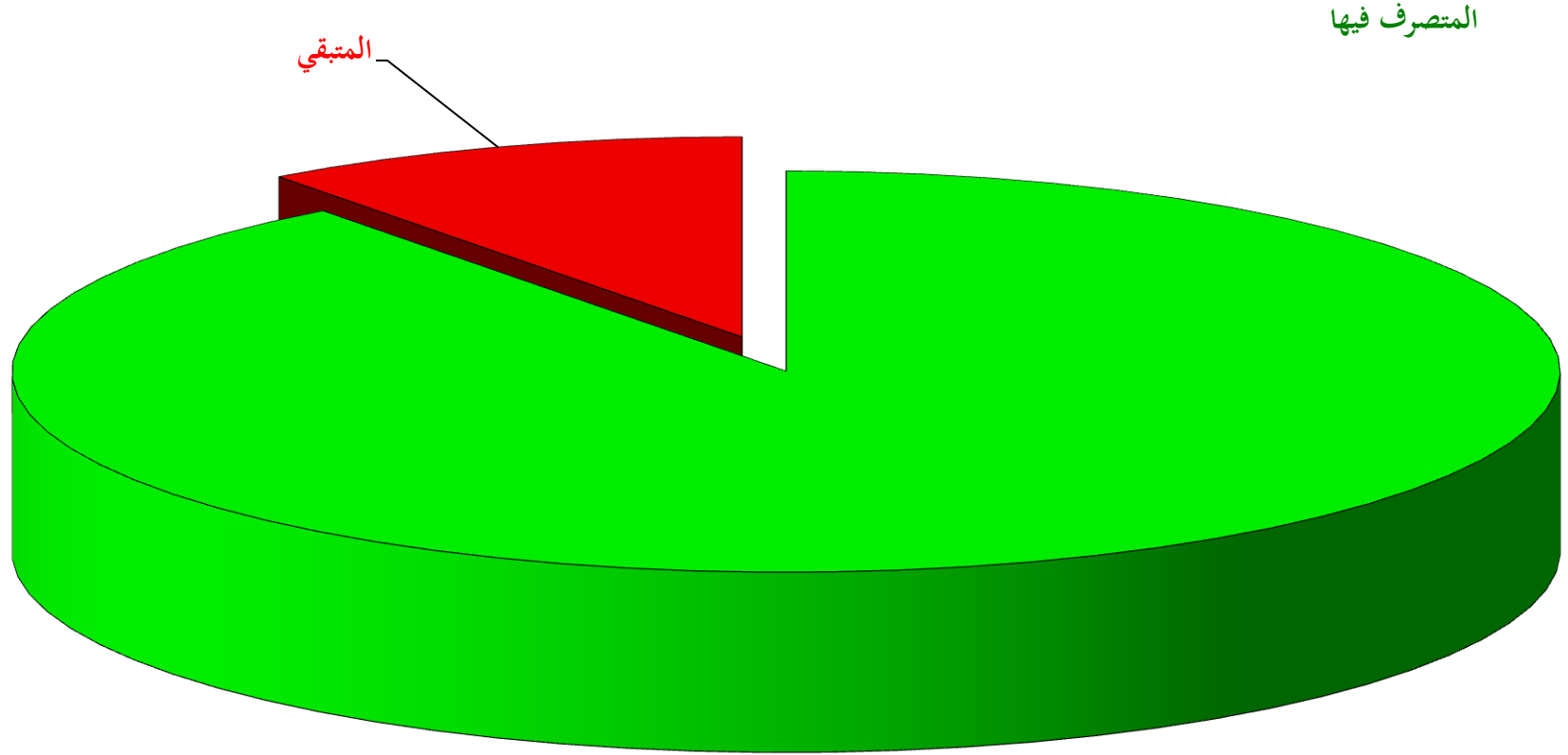


خلاصة

بأعمال وأنشطة النيابة الابتدائية في محافظات الجمهورية خلال عام 2010م

المفجح عنهم			عدد الدورات التفتيشية لاماكن التوقيف والحجز والسجون			عدد الأعضاء			القضايا																			البيانات اسم النيابة				
									نسبة الإيجاز %			العوارض			الشكاوى			المتخالفات			غير الجسيمة						الجسيمة					
لعدم قانونية	بالضمان	الانتهاء الفترة المحكوم				إجمالي القضايا رهن التحقيق	إجمالي القضايا المتصرف	إجمالي عدد القضايا الواردة للنيابة	المتبقي	المتصرف فيه	عدد القضايا الواردة للنيابة	المتبقي	المتصرف فيه	عدد القضايا الواردة للنيابة	رهن التحقيق	صدر فيها امر جزائي	صدر فيها قرار بالأوحد	المحالة للمحكمة			عدد القضايا الواردة للنيابة	رهن التحقيق	صدر فيها امر جزائي	صدر فيها قرار بالأوحد	المحالة للمحكمة			عدد القضايا الواردة للنيابة				
																		متبقي لدى المحكمة	صدر بها أحكام	إجمالي				متبقي لدى المحكمة	صدر بها أحكام	إجمالي						
2096	25841	9089	6277	637	94	4615	50958	55517	36	392	428	138	1985	2123	259	5530	5779	2861	2917	12029	11348	7829	19177	36943	1321	100	1956	3404	3482	6872	10244	الابتدائيات العامة
7	814	178	74	59	55	1415	2098	3789	0	0	0	40	107	147	50	116	166	628	244	291	515	370	885	2048	697	32	150	444	105	549	1428	الابتدائيات الأموال
6	27	83	70	6	83	31	150	181	0	0	0	6	19	25	0	0	0	11	0	11	10	27	37	59	14	0	16	32	35	67	97	الابتدائيات العسكرية
2109	26682	9350	6421	702	89	6061	53206	59487	36	392	428	184	2111	2295	309	5646	5945	3500	3161	12331	11873	8226	20099	39050	2032	132	2122	3880	3622	7488	11769	الإجمالي

رسم بياني يوضح أعمال وأنشطة النيابة الابتدائية العامة والمتخصصة والأموال والعسكرية خلال عام ٢٠١٠م

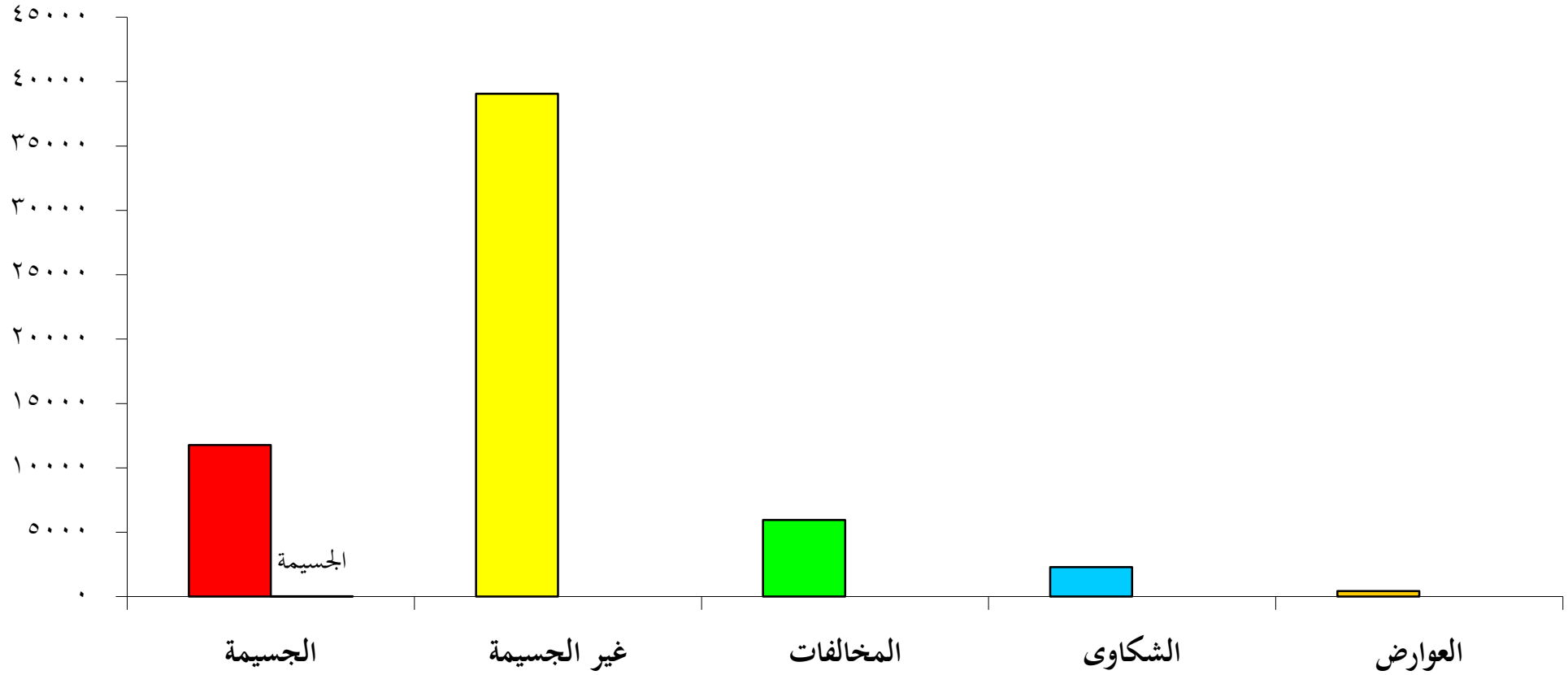


خلاصة

بأعمال وأنشطة النيابة الابتدائية خلال عام 2010م

المفرح عنهم			عدد الدورات التثقيفية لأماكن الوقوف والحجز والسجون			عدد الأعضاء	القضاء																				النيابات					
							الإجمالي			العوارض			الشكاوى			المخالفات			غير الجسيمة						الجسيمة				عدد القضايا الواردة للنيابة			
الجس	بالضمان	لايهب الفترة المحكوم بها	نسبة الإنجاز %	إجمالي القضايا رهن التحقيق	إجمالي القضايا المتصرف فيها	إجمالي عدد القضايا الواردة للنيابات	المتبقي	المتصرف فيه	عدد القضايا الواردة للنيابة	المتبقي	المتصرف فيه	عدد القضايا الواردة للنيابة	المتبقي	المتصرف فيه	عدد القضايا الواردة للنيابة	رهن التحقيق	صدر فيها امر جزائي	صدر فيها قرار بالإرجاع	صدر فيها امر للمحكمة	صدر بها أحكام	إجمالي	عدد القضايا الواردة للنيابة	رهن التحقيق	صدر فيها امر جزائي	صدر فيها قرار بالإرجاع	صدر فيها امر للمحكمة	صدر بها أحكام	إجمالي		اسم النيابة		
682	6188	822	817	69	96	364	8662	9026	0	57	57	0	844	844	3	1172	1175	250	737	2554	1053	1004	2057	5598	111	12	453	528	248	776	1352	نيابات شمال الأمانة
150	2879	1256	65	60	90	605	5350	5955	7	25	32	74	125	199	44	448	492	424	137	961	1094	1480	2574	4096	56	6	149	256	669	925	1136	نيابات جنوب الأمانة
77	1040	196	56	33	83	380	1818	2198	2	2	4	29	169	198	19	50	69	226	11	559	633	111	744	1540	104	1	54	173	55	228	387	نيابات صنعاء
319	1024	1328	862	62	93	463	6026	6489	4	84	88	0	373	373	18	565	583	309	847	1400	896	597	1493	4049	132	15	339	205	705	910	1396	نيابات عدن
14	4285	2138	1230	68	97	219	7501	7715	8	48	56	0	41	41	2	1377	1379	100	345	1395	2205	990	3195	5035	109	29	226	628	217	845	1204	نيابات تعز
6	837	489	874	35	94	124	1889	2013	0	42	42	0	38	38	0	74	74	92	53	385	361	433	794	1324	32	0	75	141	287	428	535	نيابات المكلا
387	1991	813	155	41	95	308	5969	6267	5	69	74	1	98	99	14	807	811	176	318	1300	1236	1196	2432	4226	112	5	222	230	488	718	1057	نيابات الحديدة
2	571	166	397	43	92	110	1223	1333	3	7	10	2	16	18	7	29	36	60	32	415	371	133	504	1011	38	0	60	97	63	160	258	نيابات لحج
86	2347	201	363	40	79	884	3275	4159	1	4	5	11	45	56	26	72	98	617	226	1003	1127	284	1411	3257	229	0	103	310	101	411	743	نيابات إب
2	46	16	153	24	77	116	390	506	0	1	1	0	6	6	0	35	35	91	0	89	73	95	168	348	25	0	13	33	45	78	116	نيابات أبين
0	323	149	110	14	98	13	663	676	0	9	9	0	53	53	0	101	101	6	4	172	100	107	207	389	7	0	20	41	70	97	124	نيابات سيئون
81	624	125	157	23	88	229	1701	1930	0	2	2	2	14	16	31	120	151	128	105	445	483	258	741	1419	68	20	43	172	39	211	342	نيابات ذمار
14	66	9	65	11	85	48	273	321	0	0	0	3	6	9	18	58	76	12	0	62	40	39	79	153	15	0	4	17	47	64	83	نيابات شبوة
260	874	378	155	21	92	208	1926	2093	5	29	34	0	9	9	55	343	398	78	41	310	416	407	823	1211	70	0	44	148	179	327	441	نيابات حجة
10	425	225	381	25	93	82	1175	1257	0	0	0	0	1	1	11	35	46	46	19	269	469	214	683	1017	25	5	16	94	53	147	193	نيابات الضالع
5	531	137	136	11	81	131	569	700	0	0	0	2	27	29	4	40	44	71	2	105	158	117	275	453	54	0	15	57	48	105	174	نيابات البيضاء
0	55	115	3	8	94	18	270	288	1	2	3	2	48	50	0	81	81	0	0	31	33	35	68	99	15	0	4	24	12	36	55	نيابات صعدة
0	1008	13	0	14	82	160	751	911	0	2	2	8	23	31	2	92	94	109	27	121	260	47	307	564	41	0	14	130	35	165	220	نيابات عمران
0	368	223	92	12	94	54	839	893	0	0	0	2	35	37	2	8	10	30	9	302	231	99	330	671	20	2	49	86	18	104	175	نيابات المحويت
0	69	173	59	10	95	15	277	292	0	5	5	0	6	6	2	5	7	10	1	68	20	103	123	202	3	0	7	7	55	62	72	نيابات المهرة
0	20	87	120	2	83	31	153	184	0	0	0	0	4	4	0	5	5	15	3	27	25	66	91	136	16	5	0	5	13	18	39	نيابات مأرب
0	1	1	9	2	47	8	7	15	0	0	0	2	1	3	0	0	0	0	0	2	0	0	0	2	6	0	1	2	1	3	10	نيابات الجوف
0	89	10	18	3	92	12	143	155	0	0	0	0	0	0	1	13	14	6	0	41	56	11	67	114	5	0	8	6	8	14	27	نيابات ريمة
1	180	19	0	6	77	33	108	141	0	4	4	0	3	3	0	0	0	5	0	13	8	3	11	29	28	0	37	14	26	40	105	النيابات الجزائية المتخصصة
2096	25841	9089	6277	637	94	4615	50958	55517	36	392	428	138	1985	2123	259	5530	5779	2861	2917	12029	11348	7829	19177	36943	1321	100	1956	3404	3482	6872	10244	الإجمالي

## رسم بياني يوضح أعمال وأنشطة النيابة الابتدائية خلال عام ٢٠١٠م

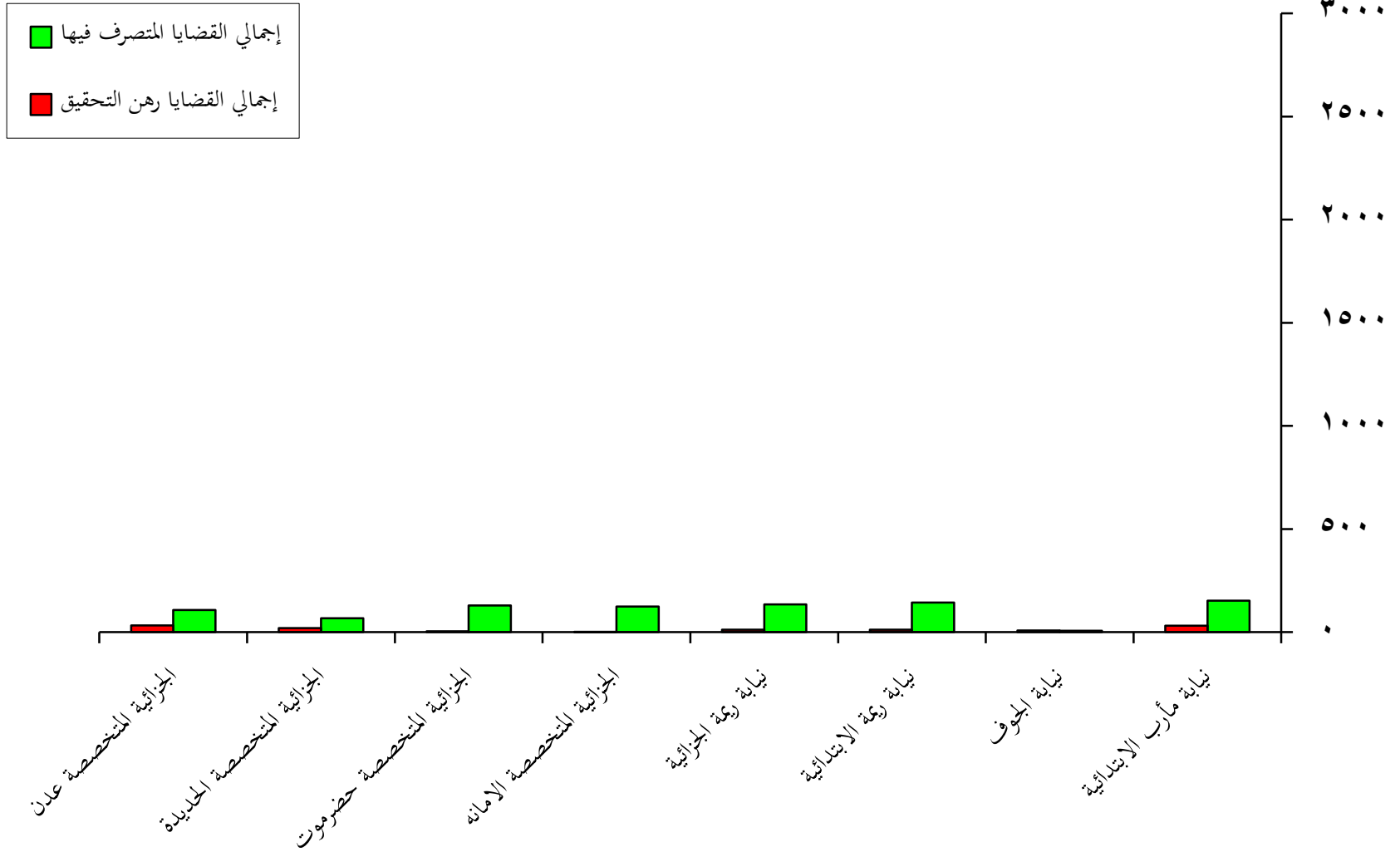




تقرير بأعمال وأنشطة النيابة الابتدائية في النيابة مآرب-الجوف-ريمة-المتخصصة خلال عام 2010م

المفرج عنهم			عدد الدورات القضائية لاماكن الوقف والحجز والسجون		عدد الأعضاء	القضايا																							البيانات			
						نسبة الإنجاز %	الإجمالي			العوارض			الشكاوى			المخالفات			غير الجسيمة						الجسيمة							
لعدم قانونية	بالضمان	إنتهاء الفترة المحكوم	إجمالي	إجمالي	إجمالي		المتبقي	المصرف فيه	عدد القضايا الواردة للنيابة	المتبقي	المصرف فيه	عدد القضايا الواردة للنيابة	المتبقي	المصرف فيه	عدد القضايا الواردة للنيابة	رهن التحقيق	صدر فيها امر جزائي	صدر فيها قرار بالأوجه	المحالة للمحكمة			عدد القضايا الواردة للنيابة	رهن التحقيق	صدر فيها امر جزائي	صدر فيها قرار بالأوجه	المحالة للمحكمة			عدد القضايا الواردة للنيابة	اسم النيابة		
متبقي لدى المحكمة	صدر بها أحكام	إجمالي				متبقي لدى المحكمة													صدر بها أحكام	إجمالي												
0	20	87	120	2	83	31	153	184	0	0	0	0	4	4	0	5	5	15	3	27	25	66	91	136	16	5	0	5	13	18	39	نيابة مآرب الابتدائية
0	1	1	9	2	47	8	7	15	0	0	0	2	1	3	0	0	0	0	0	2	0	0	0	2	6	0	1	2	1	3	10	نيابة الجوف
0	89	10	18	3	92	12	143	155	0	0	0	0	0	0	1	13	14	6	0	41	56	11	67	114	5	0	8	6	8	14	27	نيابة ريمة الابتدائية
1	8	0	2	2	92	12	135	147	0	0	0	0	0	0	2	2	4	0	0	35	55	4	59	98	8	0	10	21	8	29	47	نيابة ريمة الجزائرية
0	97	110	3	10	99	1	124	125	0	0	0	0	0	0	0	0	0	1	7	3	8	0	8	19	0	36	7	59	4	63	106	الجزائية المتخصصة الامانه
0	0	0	0	4	97	4	129	133	0	0	0	0	0	0	0	0	0	1	0	0	1	1	2	3	3	0	7	76	44	120	130	الجزائية المتخصصة حضرموت
4	16	3	0	2	77	20	68	88	0	0	0	0	0	0	0	0	0	1	0	6	1	5	6	13	19	0	12	28	16	44	75	الجزائية المتخصصة الحديدة
1	180	19	0	6	77	33	108	141	0	4	4	0	3	3	0	0	0	5	0	13	8	3	11	29	28	0	37	14	26	40	105	الجزائية المتخصصة عدن
6	411	230	152	31	88	121	867	988	0	4	4	2	8	10	1	20	21	33	10	127	154	90	244	414	85	41	82	211	120	331	539	الإجمالي

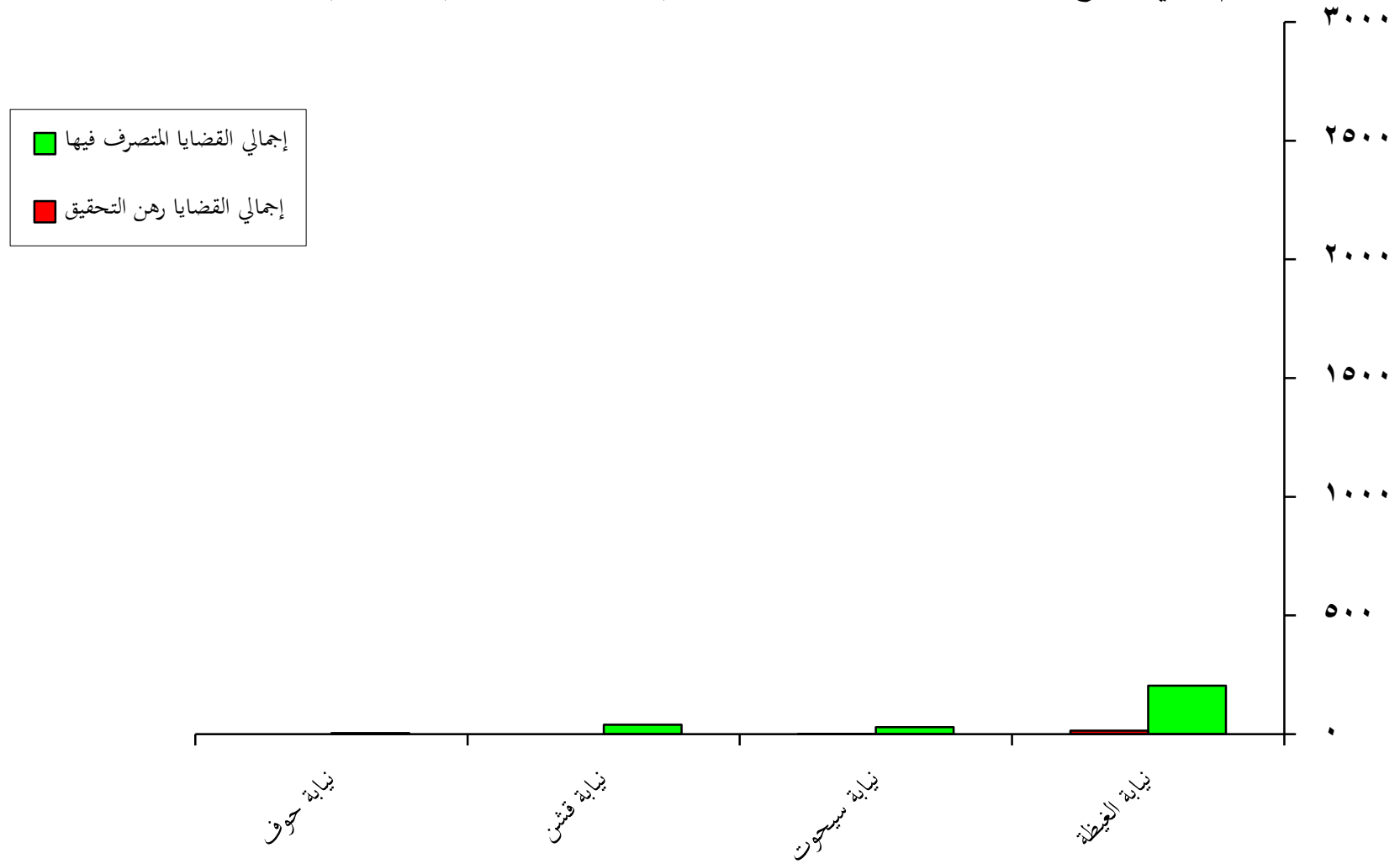
رسم بياني يوضح أعمال وأنشطة النيابة الابتدائية م/ مأرب والجوف وريمة والجزائية المتخصصة خلال عام ٢٠١٠م



تقرير بأعمال وأنشطة النيابة الابتدائية في النيابة المهرة خلال عام 2010م

المفرج عنهم			عدد الدورات القضائية لاماكن الوقف والحجز والسجون			عدد الأعضاء			القضايا																				البيانات			
									الإجمالي			العوارض			الشكاوى			المخالفات			غير الجسيمة						الجسيمة					
لعدم قانونية	بالضمان	إنتهاء الفترة المحكوم	نسبة الإنجاز %	إجمالي القضايا رهن التحقيق	إجمالي القضايا المتصرف	إجمالي عدد القضايا الواردة للنيابة	المتبقي	المتصرف فيه	عدد القضايا الواردة للنيابة	المتبقي	المتصرف فيه	عدد القضايا الواردة للنيابة	المتبقي	المتصرف فيه	عدد القضايا الواردة للنيابة	رهن التحقيق	صدر فيها امر جزائي	صدر فيها قرار بالأوجه	المحالة للمحكمة			عدد القضايا الواردة للنيابة	رهن التحقيق	صدر فيها امر جزائي	صدر فيها قرار بالأوجه	المحالة للمحكمة			عدد القضايا الواردة للنيابة	اسم النيابة		
					متبقي	متصرف فيه	متبقي	متصرف فيه	متبقي	متصرف فيه	متبقي	متصرف فيه	متبقي	متصرف فيه	متبقي	متصرف فيه	متبقي	متصرف فيه	متبقي	متصرف فيه	متبقي	متصرف فيه	متبقي	متصرف فيه	متبقي	متصرف فيه	متبقي	متصرف فيه	متبقي	متصرف فيه		
0	40	137	7	6	94	14	204	218	0	2	2	0	2	2	1	5	6	10	0	50	16	79	95	155	3	0	3	5	42	47	53	نيابة الغظفة
0	16	27	0	1	97	1	29	30	0	2	2	0	4	4	1	0	1	0	1	2	1	11	12	15	0	0	1	0	7	7	8	نيابة سيحوت
0	9	9	48	2	100	0	40	40	0	1	1	0	0	0	0	0	0	0	0	15	3	11	14	29	0	0	3	1	6	7	10	نيابة قشن
0	4	0	4	1	100	0	4	4	0	0	0	0	0	0	0	0	0	0	0	1	0	2	2	3	0	0	0	1	0	1	1	نيابة حوف
0	69	173	59	10	95	15	277	292	0	5	5	0	6	6	2	5	7	10	1	68	20	103	123	202	3	0	7	7	55	62	72	الإجمالي

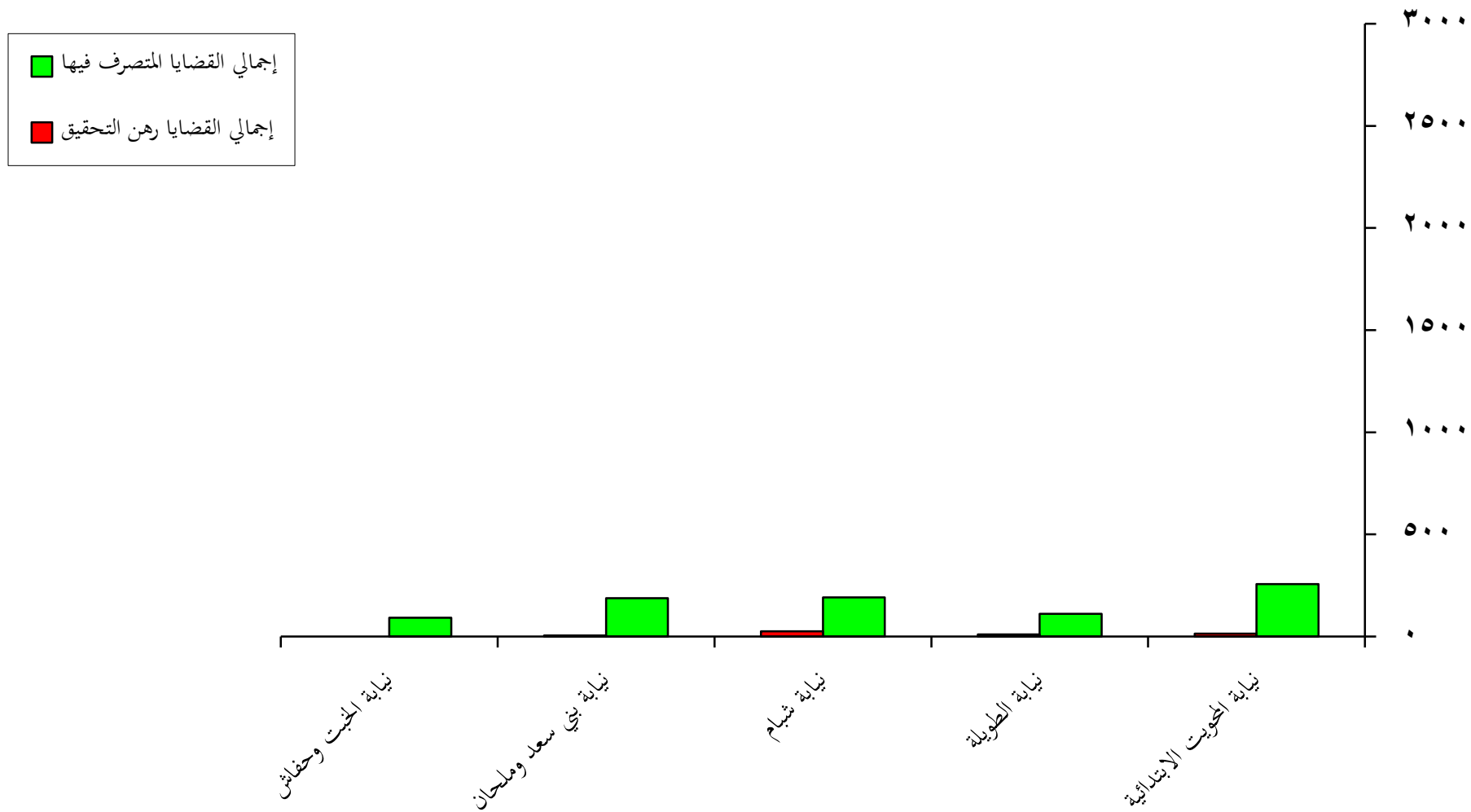
## رسم بياني يوضح أعمال وأنشطة النيابة الابتدائية م/ المهرة خلال عام ٢٠١٠م



تقرير بأعمال وأنشطة النيابة الابتدائية في النيابة المحويت خلال عام 2010م

المفرج عنهم			عدد الدورات القضائية لاماكن الوقف والحجز والسجون			عدد الأعضاء			القضايا																			البيانات				
									الإجمالي			العوارض			الشكاوى			المخالفات			غير الجسيمة						الجسيمة					
لعدم قانونية	بالضمان	إنتهاء الفترة المحكوم	نسبة الإنجاز %	إجمالي القضايا رهن التحقيق	إجمالي القضايا المتصرف	إجمالي عدد القضايا الواردة للنيابة	المتبقي	المتصرف فيه	عدد القضايا الواردة للنيابة	المتبقي	المتصرف فيه	عدد القضايا الواردة للنيابة	المتبقي	المتصرف فيه	عدد القضايا الواردة للنيابة	رهن التحقيق	صدر فيها امر جزائي	صدر فيها قرار بالأوجه	المحالة للمحكمة			عدد القضايا الواردة للنيابة	رهن التحقيق	صدر فيها امر جزائي	صدر فيها قرار بالأوجه	المحالة للمحكمة			عدد القضايا الواردة للنيابة	اسم النيابة		
																			متبقي لدى المحكمة	صدر بها أحكام	إجمالي					متبقي لدى المحكمة	صدر بها أحكام	إجمالي				
0	131	27	20	3	95	14	256	270	0	0	0	3	3	0	1	1	7	0	85	63	28	91	183	7	0	25	44	7	51	83	نيابة المحويت الابتدائية	
0	123	8	21	3	92	10	111	121	0	0	0	4	4	2	0	2	3	5	38	38	6	44	90	5	1	6	11	2	13	25	نيابة الطويلة	
0	60	170	15	4	88	25	192	217	0	0	0	2	18	20	0	2	17	0	73	76	0	76	166	6	0	9	13	1	14	29	نيابة شبام	
0	0	0	0	1	97	5	188	193	0	0	0	7	7	0	3	3	3	4	63	53	32	85	155	2	1	5	16	4	20	28	نيابة بني سعد وملحان	
0	54	18	36	1	100	0	92	92	0	0	0	3	3	0	2	2	0	0	43	1	33	34	77	0	0	4	2	4	6	10	نيابة الخبت وحفاش	
0	368	223	92	12	94	54	839	893	0	0	0	2	35	37	2	8	10	30	9	302	231	99	330	671	20	2	49	86	18	104	175	الإجمالي

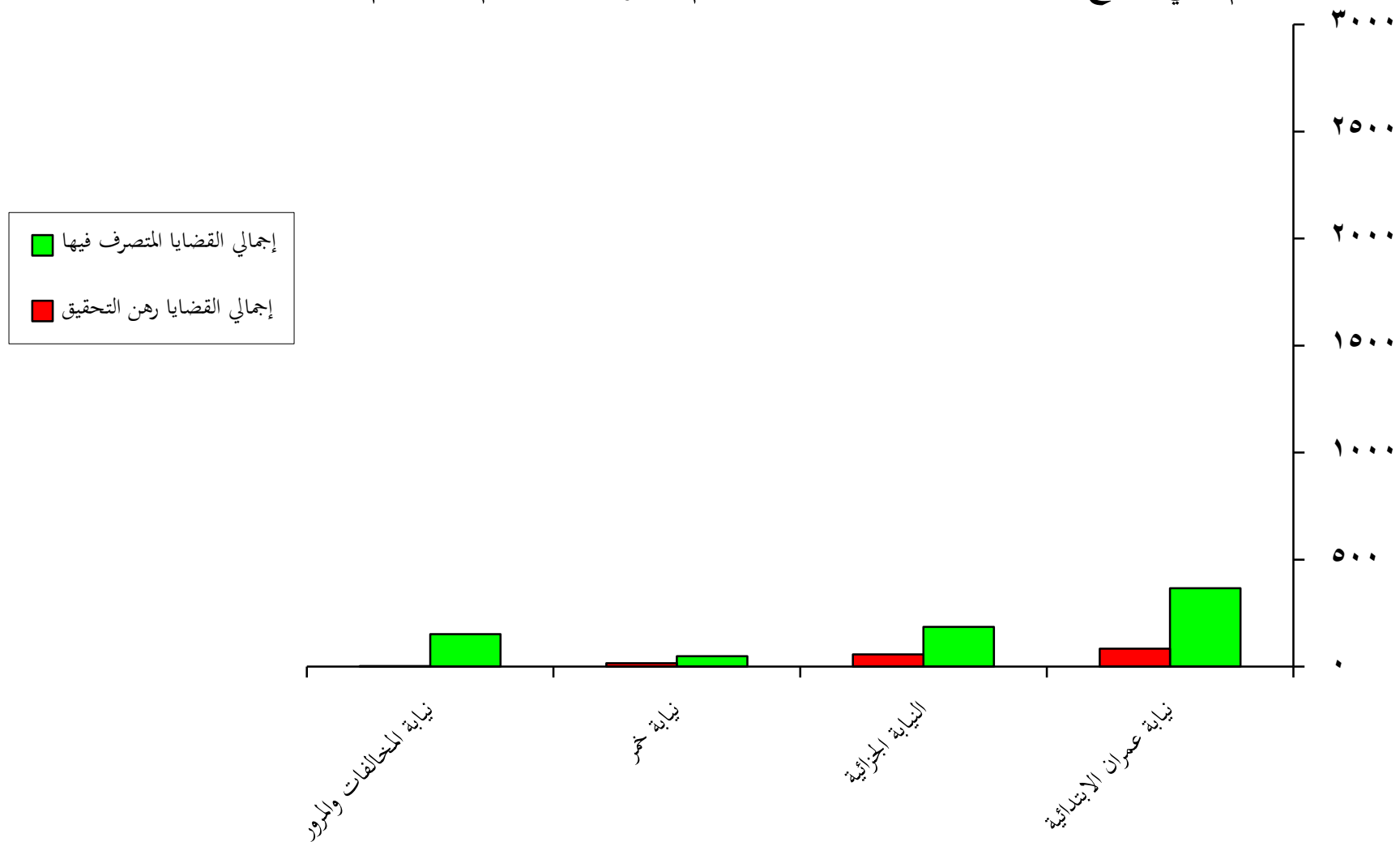
## رسم بياني يوضح أعمال وأنشطة النيابة الابتدائية م/ المحويت خلال عام ٢٠١٠م



تقرير بأعمال وأنشطة النيابة الابتدائية في النيابة عمران خلال عام 2010م

المفرج عنهم			عدد الدورات القضائية لاماكن الوقف والحجز والسجون			عدد الأعضاء			القضايا																			البيانات				
									الإجمالي			العوارض			الشكاوى			المخالفات			غير الجسيمة						الجسيمة					
لعدم قانونية	بالضمان	إنتهاء الفترة المحكوم	نسبة الإنجاز %	إجمالي القضايا رهن التحقيق	إجمالي القضايا المتصرف	إجمالي عدد القضايا الواردة للنيابة	المتبقي	المتصرف فيه	عدد القضايا الواردة للنيابة	المتبقي	المتصرف فيه	عدد القضايا الواردة للنيابة	المتبقي	المتصرف فيه	عدد القضايا الواردة للنيابة	رهن التحقيق	صدر فيها امر جزائي	صدر فيها قرار بالأوجه	المحالة للمحكمة			عدد القضايا الواردة للنيابة	رهن التحقيق	صدر فيها امر جزائي	صدر فيها قرار بالأوجه	المحالة للمحكمة			عدد القضايا الواردة للنيابة	اسم النيابة		
																			متبقي لدى المحكمة	صدر بها أحكام	إجمالي					متبقي لدى المحكمة	صدر بها أحكام	إجمالي				
0	506	0	0	5	81	84	366	450	0	1	1	3	11	14	0	0	0	67	0	76	149	31	180	323	14	0	9	64	25	89	112	نيابة عمران الابتدائية
0	367	0	0	4	76	57	185	242	0	0	0	5	12	17	0	0	0	38	0	42	73	12	85	165	14	0	4	35	7	42	60	النيابة الجزائية
0	43	13	0	2	75	16	48	64	0	1	1	0	0	0	0	0	3	0	3	7	2	9	15	13	0	1	31	3	34	48	نيابة خمرة	
0	92	0	0	3	98	3	152	155	0	0	0	0	0	0	2	92	94	1	27	0	31	2	33	61	0	0	0	0	0	0	0	نيابة المخالفات والمرور
0	1008	13	0	14	82	160	751	911	0	2	2	8	23	31	2	92	94	109	27	121	260	47	307	564	41	0	14	130	35	165	220	الإجمالي

## رسم بياني يوضح أعمال وأنشطة النيابة الابتدائية م/ عمران خلال عام ٢٠١٠م

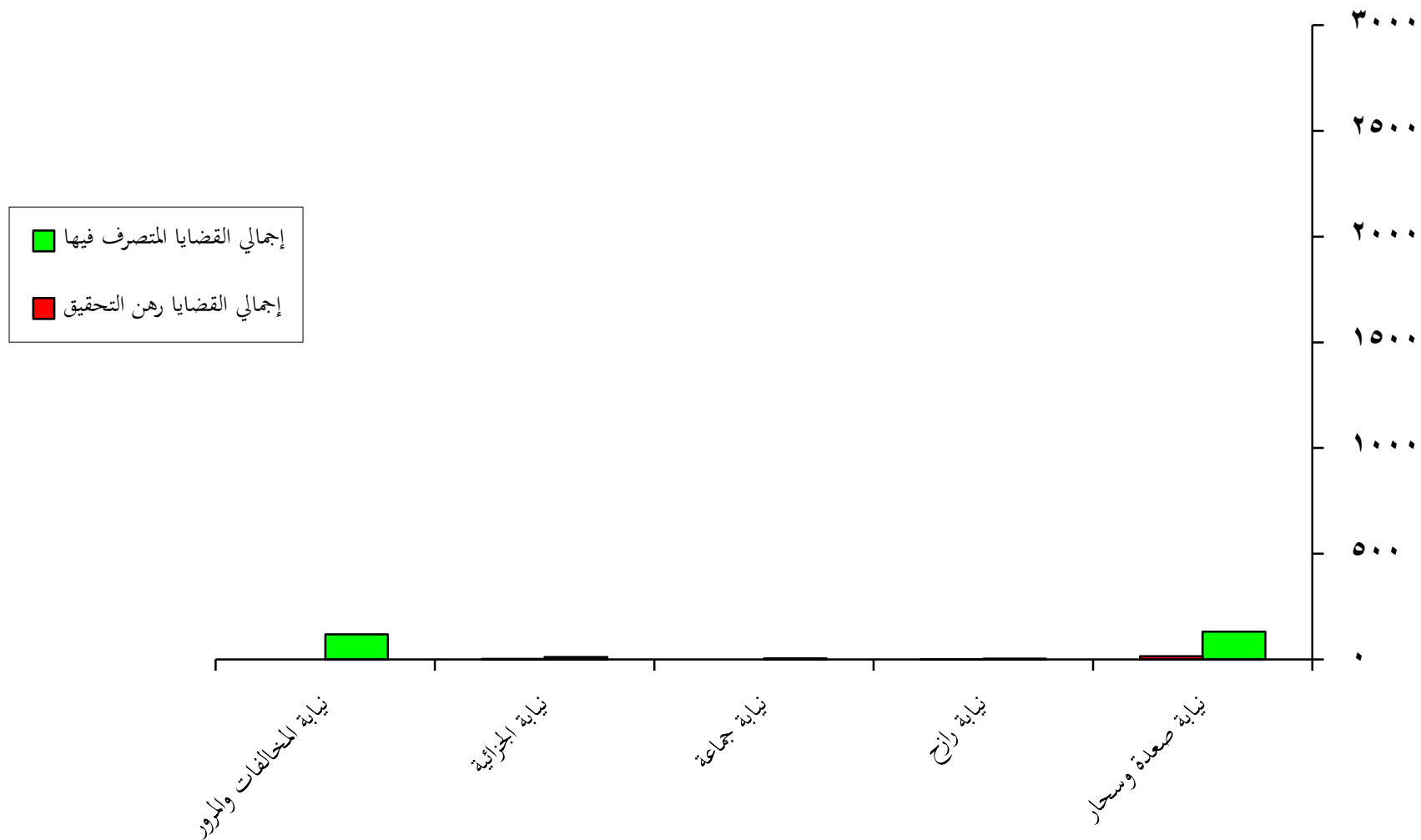




تقرير بأعمال وأنشطة النيابة الابتدائية في النيابة صعدة خلال عام 2010م

المفرج عنهم			عدد الدورات القضائية لاماكن الوقف والحجز والسجون		عدد الأعضاء	القضايا																						البيانات				
						الإجمالي			العوارض			الشكاوى			المخالفات			غير الجسيمة						الجسيمة								
لعدم قانونية	بالضمان	إنتهاء الفترة المحكوم			نسبة الإنجاز %	إجمالي القضايا رهن التحقيق	إجمالي القضايا المتصرف	إجمالي عدد القضايا الواردة للنيابة	المتبقي	المتصرف فيه	عدد القضايا الواردة للنيابة	المتبقي	المتصرف فيه	عدد القضايا الواردة للنيابة	المتبقي	المتصرف فيه	عدد القضايا الواردة للنيابة	رهن التحقيق	صدر فيها امر جزائي	صدر فيها قرار بالأوجه	المحالة للمحكمة			عدد القضايا الواردة للنيابة	رهن التحقيق	صدر فيها امر جزائي	صدر فيها قرار بالأوجه	المحالة للمحكمة			عدد القضايا الواردة للنيابة	اسم النيابة
						متبقي لدى المحكمة	صدر بها أحكام	إجمالي				متبقي لدى المحكمة	صدر بها أحكام	إجمالي				متبقي لدى المحكمة	صدر بها أحكام	إجمالي				متبقي لدى المحكمة	صدر بها أحكام	إجمالي						
0	47	97	3	3	90	15	131	146	1	2	3	0	10	10	0	0	0	0	0	29	27	32	59	88	14	0	4	15	12	27	45	نيابة صعدة وسحار
0	0	0	0	1	80	1	4	5	0	0	0	0	0	0	0	0	0	0	0	0	1	0	1	1	1	0	0	3	0	3	4	نيابة رازح
0	1	5	0	1	100	0	5	5	0	0	0	0	0	0	0	0	0	0	0	0	0	1	1	1	0	0	0	4	0	4	4	نيابة جماعة
0	7	13	0	2	85	2	11	13	0	0	0	2	7	9	0	0	0	0	0	0	1	1	2	2	0	0	0	2	0	2	2	نيابة الجزائيّة
0	0	0	0	1	100	0	119	119	0	0	0	0	31	31	0	81	81	0	0	2	4	1	5	7	0	0	0	0	0	0	0	نيابة المخالفات والمرور
0	55	115	3	8	94	18	270	288	1	2	3	2	48	50	0	81	81	0	0	31	33	35	68	99	15	0	4	24	12	36	55	الإجمالي

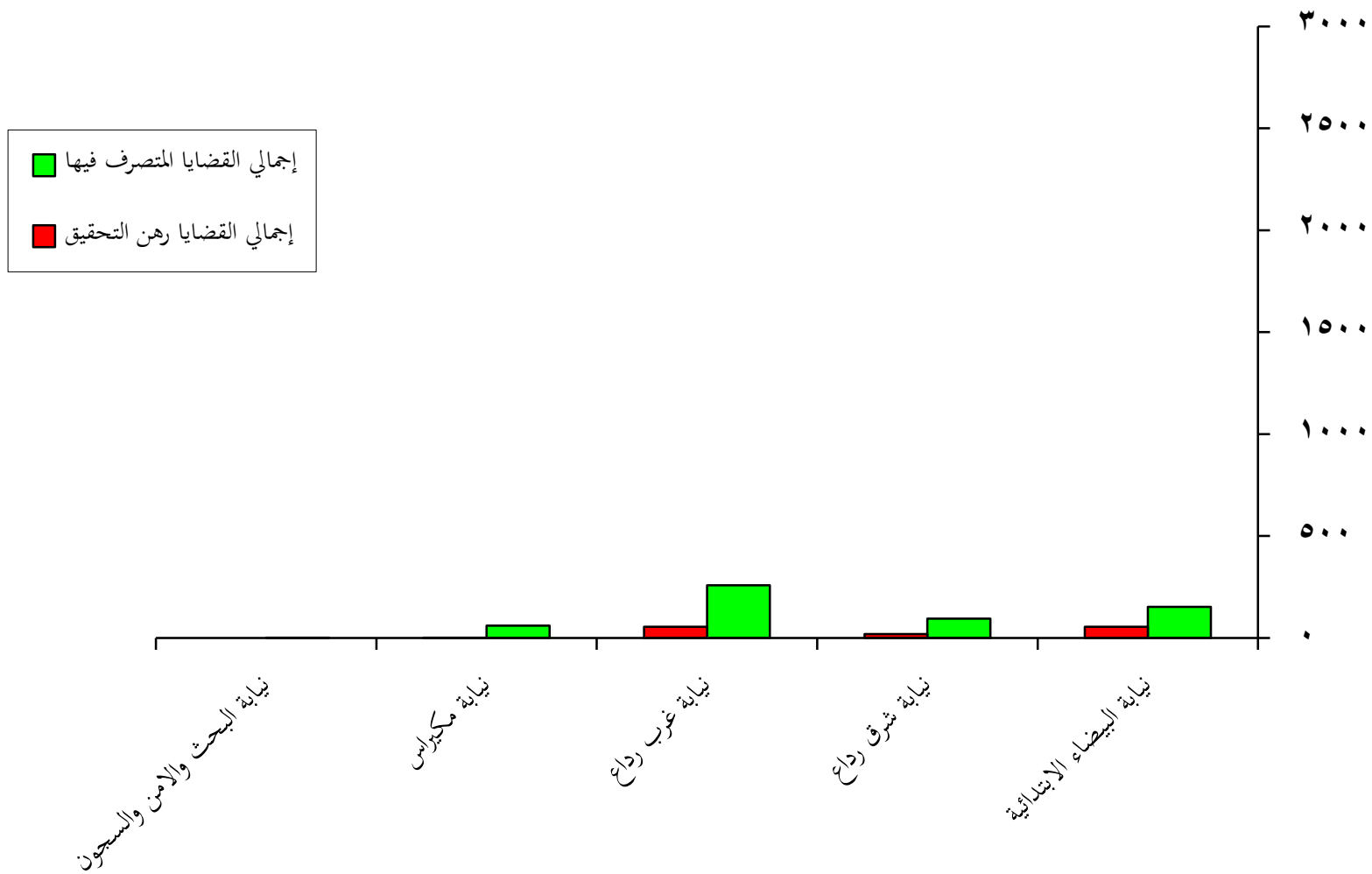
## رسم بياني يوضح أعمال وأنشطة النيابة الابتدائية م/ صعدة خلال عام ٢٠١٠م



تقرير بأعمال وأنشطة النيابة الابتدائية في النيابة البيضاء خلال عام 2010م

المفرج عنهم			عدد الدورات القضائية لاماكن الوقف والحجز والسجون			عدد الأعضاء			القضايا																				البيانات			
									الإجمالي			العوارض			الشكاوى			المخالفات			غير الجسيمة						الجسيمة					
لعدم قانونية	بالضمان	لانتهاء الفترة المحكوم	نسبة الإنجاز %	إجمالي القضايا رهن التحقيق	إجمالي القضايا المتصرف	إجمالي عدد القضايا الواردة للنيابة	المتبقي	المتصرف فيه	عدد القضايا الواردة للنيابة	المتبقي	المتصرف فيه	عدد القضايا الواردة للنيابة	المتبقي	المتصرف فيه	عدد القضايا الواردة للنيابة	رهن التحقيق	صدر فيها امر جزائي	صدر فيها قرار بالأوجه	المحالة للمحكمة			عدد القضايا الواردة للنيابة	رهن التحقيق	صدر فيها امر جزائي	صدر فيها قرار بالأوجه	المحالة للمحكمة			عدد القضايا الواردة للنيابة	اسم النيابة		
																				متبقي لدى المحكمة	صدر بها أحكام	إجمالي				متبقي لدى المحكمة	صدر بها أحكام	إجمالي				
0	196	51	15	3	74	55	153	208	0	0	0	0	3	3	0	26	26	28	0	22	40	21	61	111	27	0	3	21	17	38	68	نيابة البيضاء الابتدائية
0	121	53	5	2	83	19	95	114	0	0	0	0	0	0	0	12	0	25	10	33	43	80	7	0	5	10	12	22	34	نيابة شرق رداغ		
5	210	25	12	4	82	55	258	313	0	0	0	2	9	11	4	14	18	29	2	45	98	47	145	221	20	0	6	22	15	37	63	نيابة غرب رداغ
0	3	6	24	1	97	2	61	63	0	0	0	0	15	15	0	0	0	2	0	13	10	15	25	40	0	0	1	4	3	7	8	نيابة مكيراس
0	1	2	80	1	100	0	2	2	0	0	0	0	0	0	0	0	0	0	0	0	0	1	1	1	0	0	0	0	1	1	1	نيابة البحث والامن والسجون
5	531	137	136	11	81	131	569	700	0	0	0	2	27	29	4	40	44	71	2	105	158	117	275	453	54	0	15	57	48	105	174	الإجمالي

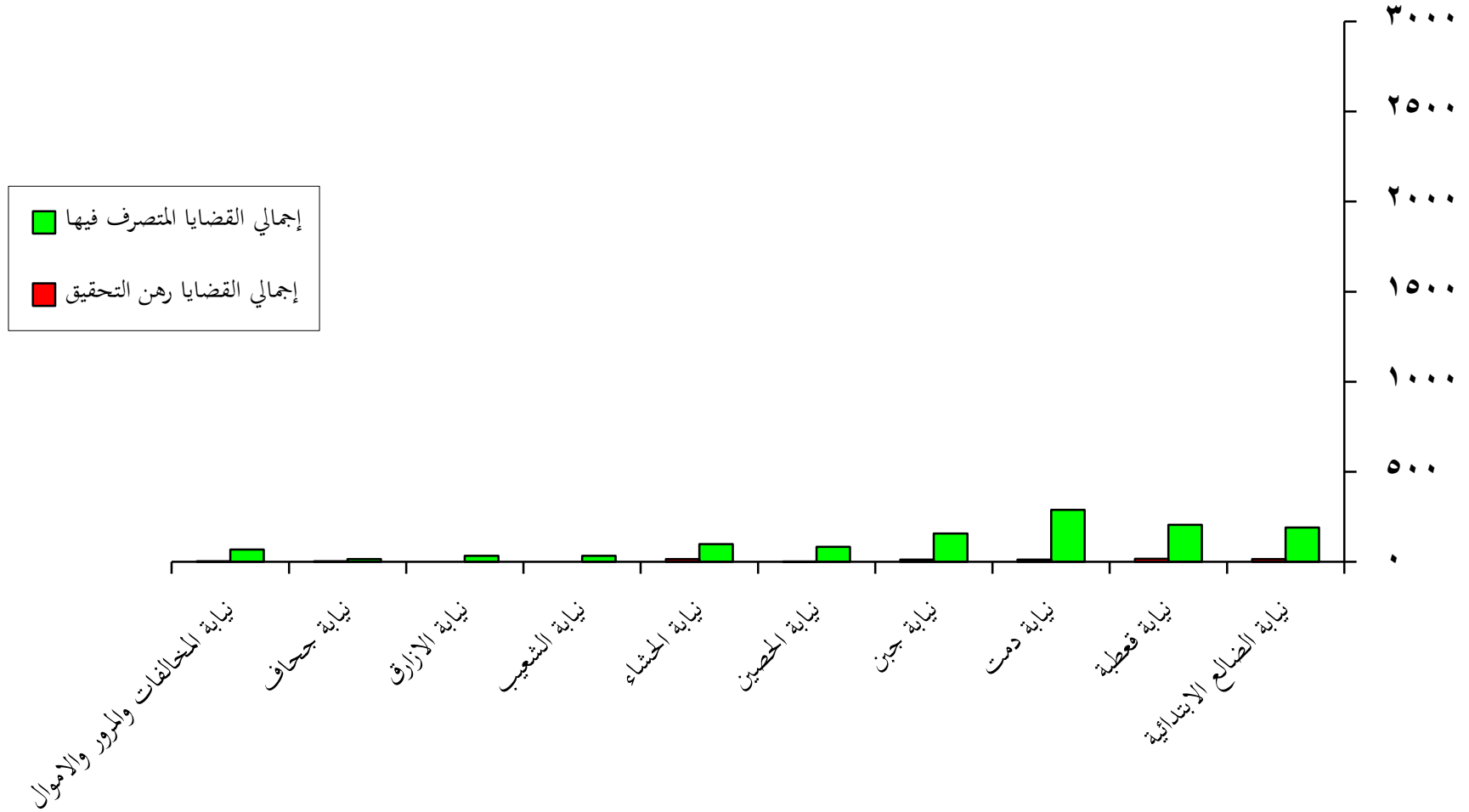
## رسم بياني يوضح أعمال وأنشطة النيابة الابتدائية م/ البيضاء خلال عام ٢٠١٠م



تقرير بأعمال وأنشطة النيابة الابتدائية في النيابة الضالع خلال عام 2010م

المفوض عنهم			عدد الدورات القضائية لماكن التوقيف والحجز والسجون			عدد الأعضاء			القضايا																				البيانات اسم النيابة						
									نسبة الإنجاز %	الإجمالي			العوارض			الشكاوى			المخالفات			غير الجسيمة						الجسيمة							
										إجمالي القضايا رهن التحقيق	إجمالي القضايا المتصرف	إجمالي عدد القضايا الواردة للنيابة	المتبقي	المتصرف فيه	عدد القضايا الواردة للنيابة	المتبقي	المتصرف فيه	عدد القضايا الواردة للنيابة	المتبقي	المتصرف فيه	عدد القضايا الواردة للنيابة	رهن التحقيق	صدر فيها امر جزائي	صدر فيها قرار بالأوجه	المحالة للمحكمة	متبقي لدى المحكمة	صدر بها أحكام	إجمالي			عدد القضايا الواردة للنيابة	رهن التحقيق	صدر فيها امر جزائي	صدر فيها قرار بالأوجه	المحالة للمحكمة
0	52	31	7	5	93	15	190	205	0	0	0	0	0	0	0	0	0	8	2	53	82	24	106	169	7	5	2	14	8	22	36	نيابة الضالع الابتدائية			
10	112	79	60	4	92	17	205	222	0	0	0	0	1	1	8	3	11	8	3	31	79	56	135	177	1	0	4	24	4	28	33	نيابة قطعة			
0	39	81	37	4	96	13	288	301	0	0	0	0	0	0	10	10	7	8	47	97	71	168	230	6	0	3	22	30	52	61	نيابة دمت				
0	83	9	48	3	92	13	158	171	0	0	0	0	0	3	3	6	6	1	53	77	13	90	150	4	0	0	7	4	11	15	نيابة جبن				
0	14	2	43	2	98	2	84	86	0	0	0	0	0	0	0	0	1	0	26	47	3	50	77	1	0	0	6	2	8	9	نيابة الحصين				
0	26	11	23	2	86	16	98	114	0	0	0	0	0	0	0	0	13	1	31	43	7	50	95	3	0	3	13	0	13	19	نيابة الحشاه				
0	15	2	47	2	100	0	34	34	0	0	0	0	0	0	0	0	0	0	8	2	19	21	29	0	0	1	1	3	4	5	نيابة الشعب				
0	20	7	57	1	100	0	33	33	0	0	0	0	0	0	0	0	0	0	6	13	8	21	27	0	0	1	3	2	5	6	نيابة الازارقي				
0	15	1	47	1	84	3	16	19	0	0	0	0	0	0	0	0	2	0	2	10	2	12	16	1	0	1	1	0	1	3	نيابة جحاف				
0	49	2	12	1	96	3	69	72	0	0	0	0	0	0	19	19	1	4	12	19	11	30	47	2	0	1	3	0	3	6	نيابة المخالفات والمرور والاموال				
10	425	225	381	25	93	82	1175	1257	0	0	0	0	1	1	11	35	46	46	19	269	469	214	683	1017	25	5	16	94	53	147	193	الإجمالي			

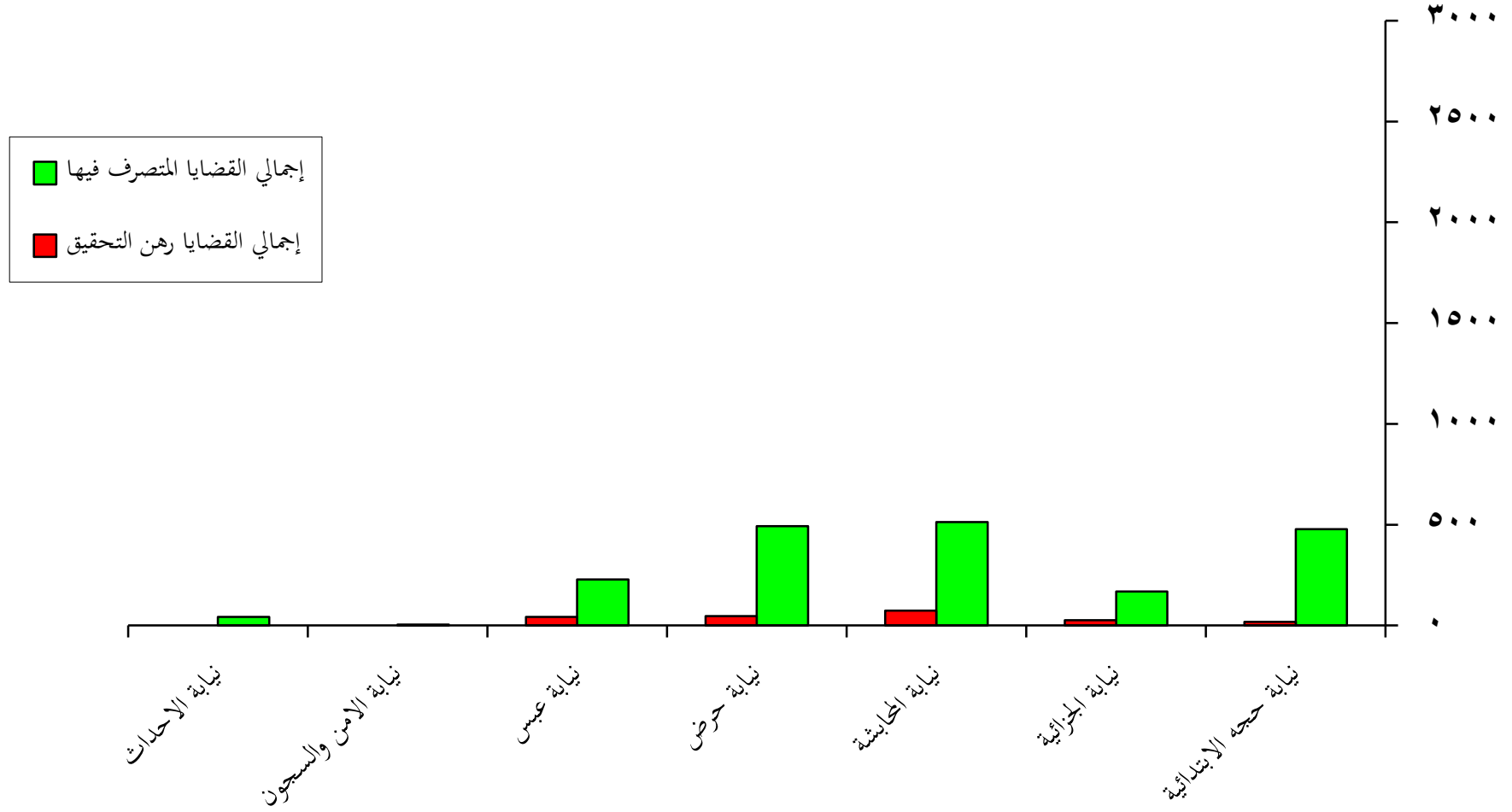
## رسم بياني يوضح أعمال وأنشطة النيابة الابتدائية م/ الضالع خلال عام ٢٠١٠م



تقرير بأعمال وأنشطة النيابة الابتدائية في النيابة حجة خلال عام 2010م

المفرج عنهم			عدد الدورات التفتيشية لاماكن الوقوف والحجز والسجون			عدد الأعضاء			القضايا																				البيانات			
									الإجمالي			العوارض			الشكاوى			المخالفات			غير الجسيمة						الجسيمة					
لعدم قانونية	بالضمان	إنتهاء الفترة المحكوم	نسبة الإنجاز %	إجمالي القضايا رهن التحقيق	إجمالي القضايا المتصرف	إجمالي عدد القضايا الواردة للنيابة	المتبقي	المتصرف فيه	عدد القضايا الواردة للنيابة	المتبقي	المتصرف فيه	عدد القضايا الواردة للنيابة	المتبقي	المتصرف فيه	عدد القضايا الواردة للنيابة	رهن التحقيق	صدر فيها امر جزائي	صدر فيها قرار بالأوجه	المحالة للمحكمة			عدد القضايا الواردة للنيابة	رهن التحقيق	صدر فيها امر جزائي	صدر فيها قرار بالأوجه	المحالة للمحكمة			عدد القضايا الواردة للنيابة	اسم النيابة		
					متبقي	متصرف فيه	متبقي	متصرف فيه	متبقي	متصرف فيه	متبقي	متصرف فيه	متبقي	متصرف فيه	متبقي	متصرف فيه	متبقي	متصرف فيه	متبقي	متصرف فيه	متبقي	متصرف فيه	متبقي	متصرف فيه	متبقي	متصرف فيه	متبقي	متصرف فيه	متبقي		متصرف فيه	
0	103	40	45	6	97	18	477	492	0	1	1	0	4	4	0	160	160	7	3	38	86	107	193	238	11	0	17	42	19	61	89	نيابة حجة الابتدائية
0	107	24	10	4	87	26	169	195	0	0	0	0	0	0	6	6	11	0	37	35	36	71	119	15	0	2	48	5	53	70	نيابة الجزائية	
0	180	87	12	3	87	74	513	587	0	1	1	0	5	5	41	96	137	13	0	109	146	104	250	372	20	0	17	28	7	35	72	نيابة المحابشة
25	154	187	48	4	98	47	493	502	4	24	28	0	0	0	5	62	67	23	38	76	47	107	154	253	15	0	7	15	117	132	154	نيابة حرض
61	330	40	0	2	84	43	228	271	1	0	1	0	0	0	9	19	28	24	0	46	98	22	120	190	9	0	1	14	28	42	52	نيابة عبس
174	0	0	40	1	100	0	4	4	0	3	3	0	0	0	0	0	0	0	0	0	0	0	0	0	0	0	0	0	1	1	1	نيابة الامن والسجون
0	0	0	0	1	100	0	42	42	0	0	0	0	0	0	0	0	0	0	4	4	31	35	39	0	0	0	1	2	3	3	نيابة الاحداث	
260	874	378	155	21	92	208	1926	2093	5	29	34	0	9	9	55	343	398	78	41	310	416	407	823	1211	70	0	44	148	179	327	441	الإجمالي

## رسم بياني يوضح أعمال وأنشطة النيابة الابتدائية م/ حجة خلال عام ٢٠١٠م

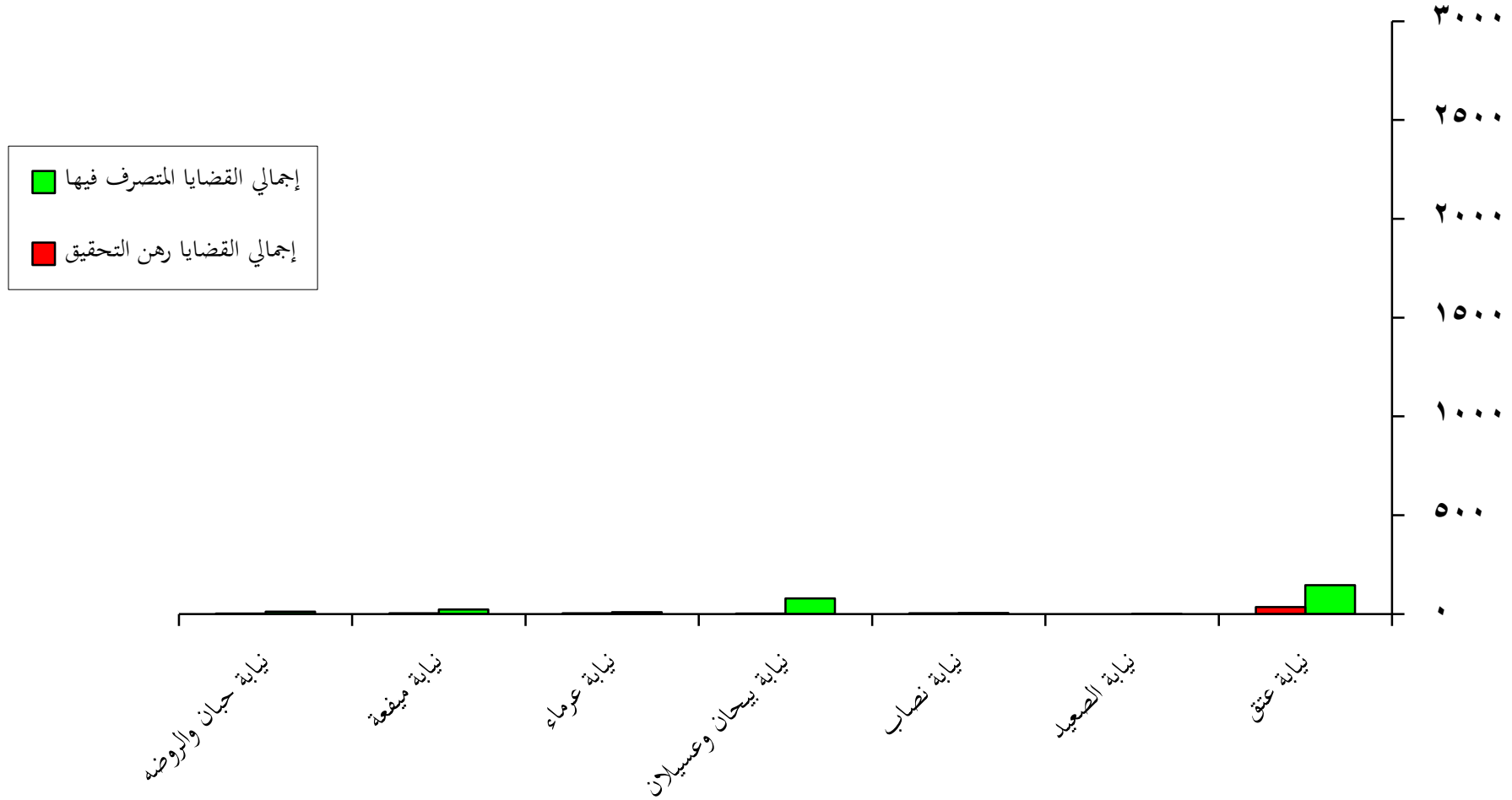




تقرير بأعمال وأنشطة النيابة الابتدائية في النيابة شبة خلال عام 2010م

المفرج عنهم			عدد الدورات القضائية لاماكن الوقف والحجز والسجون			عدد الأعضاء			القضايا																			البيانات					
									الإجمالي			العوارض			الشكاوى			المخالفات			غير الجسيمة						الجسيمة						
لعدم قانونية	بالضمان	إنتهاء الفترة المحكوم	نسبة الإنجاز %	إجمالي القضايا رهن التحقيق	إجمالي القضايا المتصرف	إجمالي عدد القضايا الواردة للنيابة	المتبقي	المتصرف فيه	عدد القضايا الواردة للنيابة	المتبقي	المتصرف فيه	عدد القضايا الواردة للنيابة	المتبقي	المتصرف فيه	عدد القضايا الواردة للنيابة	رهن التحقيق	صدر فيها امر جزائي	صدر فيها قرار بالأوجه	المحالة للمحكمة			عدد القضايا الواردة للنيابة	رهن التحقيق	صدر فيها امر جزائي	صدر فيها قرار بالأوجه	المحالة للمحكمة			عدد القضايا الواردة للنيابة	اسم النيابة			
																			متبقي لدى المحكمة	صدر بها أحكام	إجمالي					متبقي لدى المحكمة	صدر بها أحكام	إجمالي					
0	0	0	0	4	81	35	145	180	0	0	0	2	5	7	18	34	52	8	0	26	22	16	38	72	7	0	2	3	37	40	49	نيابة عتق	
0	0	1	6	1	100	0	1	1	0	0	0	0	0	0	0	0	0	0	0	0	1	0	1	1	0	0	0	0	0	0	0	0	نيابة الصعيد
0	3	0	0	1	63	3	5	8	0	0	0	0	0	0	0	0	0	0	0	2	1	1	2	4	3	0	0	0	1	1	4	نيابة نصاب	
10	45	5	20	2	98	2	78	80	0	0	0	0	0	0	24	24	1	0	22	9	13	22	45	1	0	1	3	6	9	11	نيابة بيجان وعسيلان		
0	0	0	16	1	75	3	9	12	0	0	0	1	1	2	0	0	0	1	0	3	1	2	3	7	1	0	0	2	0	2	3	نيابة عرماء	
0	9	0	0	1	88	3	23	26	0	0	0	0	0	0	0	0	0	1	0	7	4	0	4	12	2	0	1	8	3	11	14	نيابة ميفعة	
4	9	3	23	1	86	2	12	14	0	0	0	0	0	0	0	0	0	1	0	2	2	7	9	12	1	0	0	1	0	1	2	نيابة حبان والروضه	
14	66	9	65	11	85	48	273	321	0	0	0	3	6	9	18	58	76	12	0	62	40	39	79	153	15	0	4	17	47	64	83	الإجمالي	

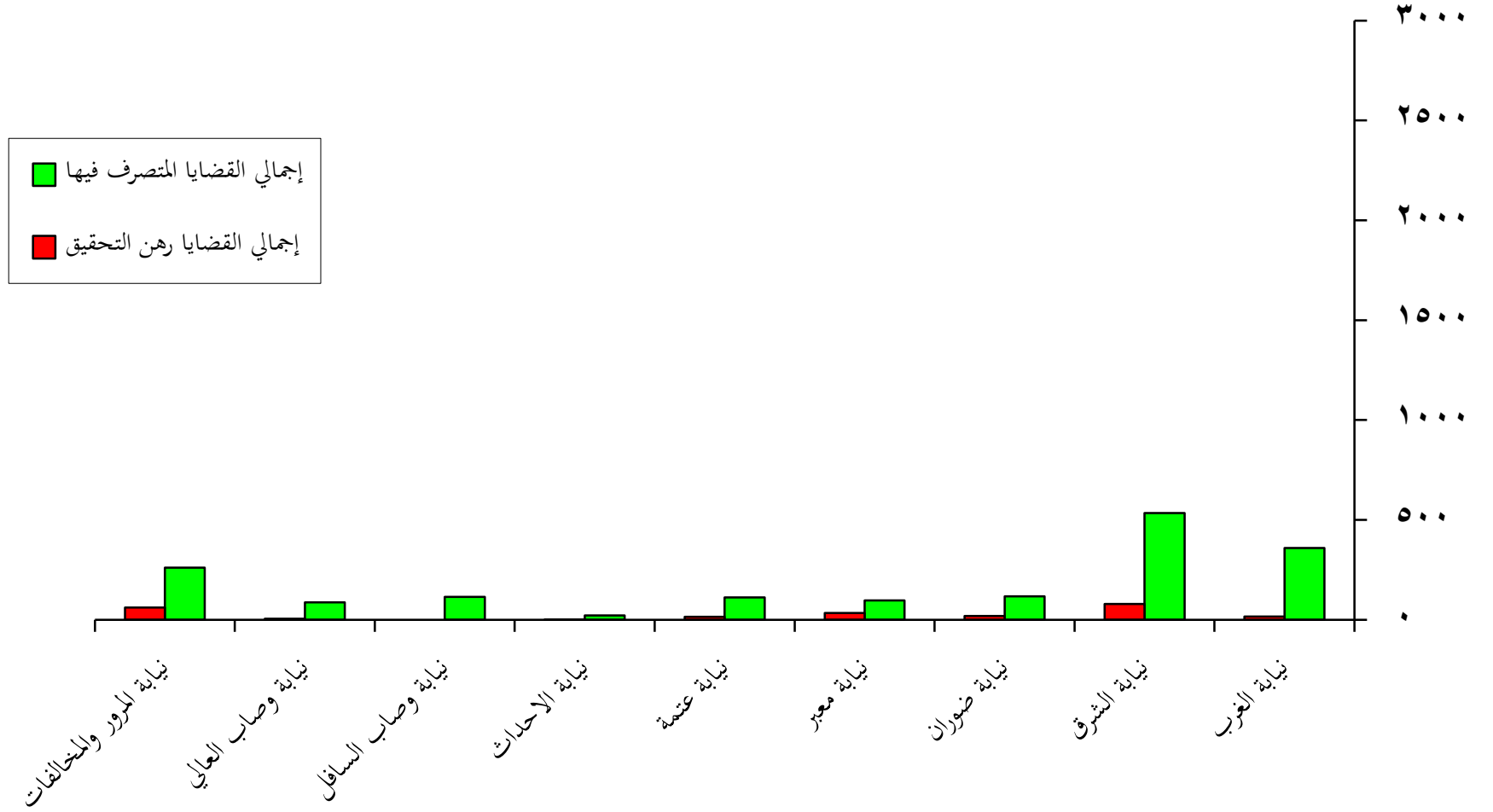
## رسم بياني يوضح أعمال وأنشطة النيابة الابتدائية م/ شبوة خلال عام ٢٠١٠م



تقرير بأعمال وأنشطة النيابة الابتدائية في النيابة دمار خلال عام 2010م

المفرج عنهم			عدد الدورات القضائية لاماكن الوقف والحجز والسجون		عدد الأعضاء	القضايا																					البيانات					
						الإجمالي			العوارض			الشكاوى			المخالفات			غير الجسيمة						الجسيمة								
لعدم قانونية	بالضمان	إنتهاء الفترة المحكوم	نسبة الإنجاز %		إجمالي القضايا رهن التحقيق	إجمالي القضايا المتصرف	إجمالي عدد القضايا الواردة للنيابة	المتبقي	المتصرف فيه	عدد القضايا الواردة للنيابة	المتبقي	المتصرف فيه	عدد القضايا الواردة للنيابة	المتبقي	المتصرف فيه	عدد القضايا الواردة للنيابة	رهن التحقيق	صدر فيها امر جزائي	صدر فيها قرار بالأوجه	المحالة للمحكمة			عدد القضايا الواردة للنيابة	رهن التحقيق	صدر فيها امر جزائي	صدر فيها قرار بالأوجه	المحالة للمحكمة			عدد القضايا الواردة للنيابة	اسم النيابة	
					إجمالي رهن التحقيق	إجمالي المتصرف	إجمالي عدد القضايا الواردة للنيابة	المتبقي	المتصرف فيه	عدد القضايا الواردة للنيابة	المتبقي	المتصرف فيه	عدد القضايا الواردة للنيابة	المتبقي	المتصرف فيه	عدد القضايا الواردة للنيابة	رهن التحقيق	صدر فيها امر جزائي	صدر فيها قرار بالأوجه	متبقي لدى المحكمة	صدر بها أحكام	إجمالي	عدد القضايا الواردة للنيابة	رهن التحقيق	صدر فيها امر جزائي	صدر فيها قرار بالأوجه	متبقي لدى المحكمة	صدر بها أحكام	إجمالي	عدد القضايا الواردة للنيابة		
0	38	0	51	5	96	16	359	375	0	0	0	0	0	0	0	0	10	0	121	133	42	175	306	6	0	11	40	12	52	69	نيابة الغرب	
0	105	70	3	8	87	79	534	613	0	2	2	0	0	0	0	0	45	55	157	127	76	203	460	34	17	19	72	9	81	151	نيابة الشرق	
47	150	12	36	1	86	19	117	136	0	0	0	0	1	1	0	1	12	0	36	21	31	52	100	7	0	2	24	1	25	34	نيابة ضوران	
0	0	0	0	3	75	33	97	130	0	0	0	0	5	5	0	0	23	8	19	28	15	43	93	10	2	1	13	6	19	32	نيابة معمر	
0	131	15	20	1	88	15	111	126	0	0	0	0	1	1	0	0	8	0	37	33	27	60	105	7	0	4	6	3	9	20	نيابة عتمة	
0	11	5	0	1	95	1	21	22	0	0	0	0	0	0	0	0	1	2	3	0	11	11	17	0	1	2	1	1	2	5	نيابة الاحداث	
9	45	12	12	1	100	0	114	114	0	0	0	0	0	0	0	0	0	2	44	41	14	55	101	0	0	3	5	5	10	13	نيابة وصاب السافل	
25	100	10	15	1	95	5	87	92	0	0	0	0	0	0	0	0	1	0	18	48	7	55	74	4	0	1	11	2	13	18	نيابة وصاب العالي	
0	44	1	20	2	81	61	261	322	0	0	0	2	7	9	31	119	150	28	38	10	52	35	87	163	0	0	0	0	0	0	نيابة المرور والمخالفات	
81	624	125	157	23	88	229	1701	1930	0	2	2	2	14	16	31	120	151	128	105	445	483	258	741	1419	68	20	43	172	39	211	342	الإجمالي

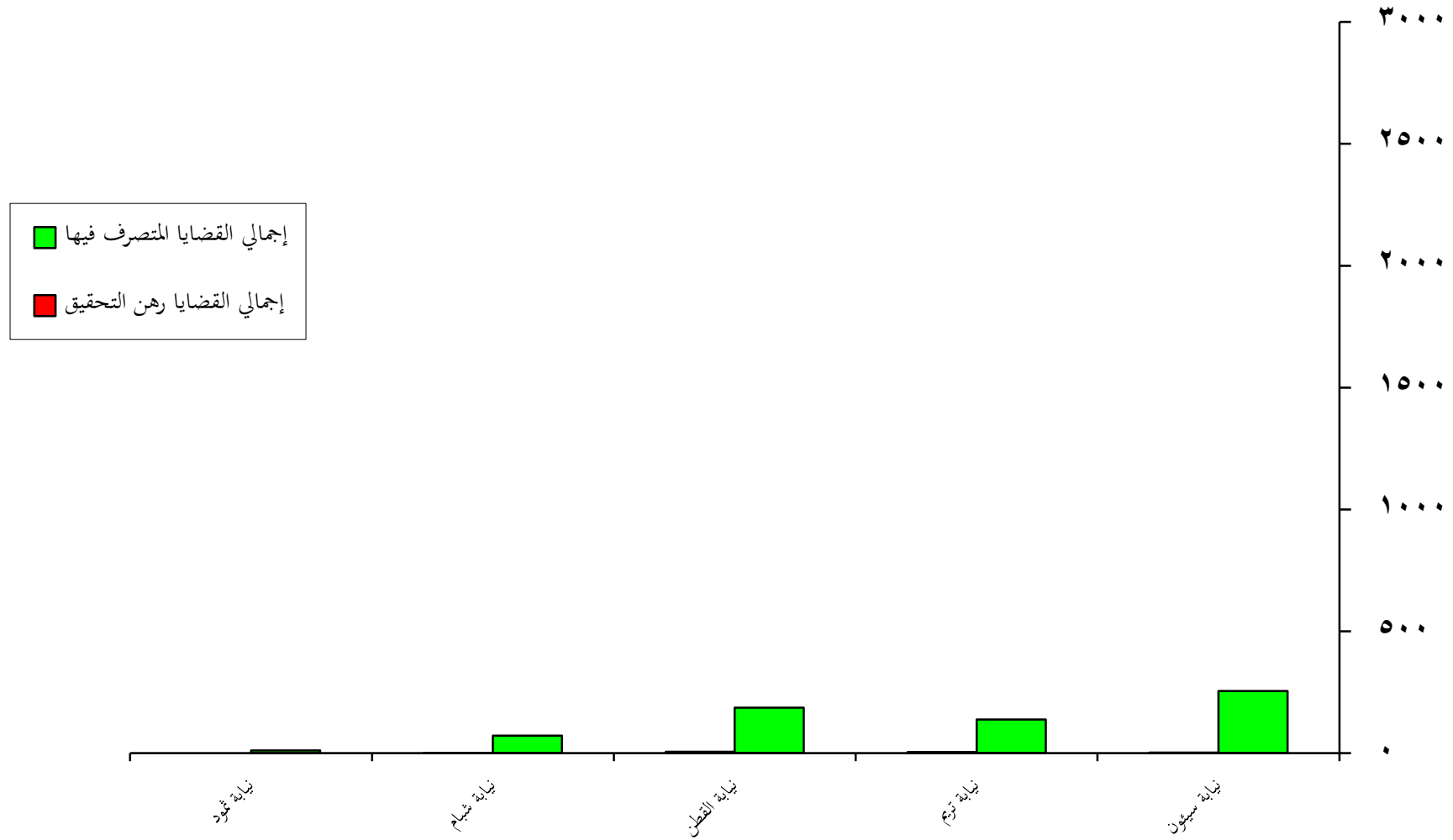
## رسم بياني يوضح أعمال وأنشطة النيابة الابتدائية م/ ذمار خلال عام ٢٠١٠م



تقرير بأعمال وأنشطة النيابة الابتدائية في النيابة حضرموت-سيئون خلال عام 2010م

المفرج عنهم	عدد الدورات القضائية لاماكن الوقوف والحجز والسجون			عدد الأعضاء	القضايا																				البيانات اسم النيابة							
					نسبة الإنجاز %	الإجمالي			العوارض			الشكاوى			المخالفات			غير الجسيمة						الجسيمة								
						إجمالي القضايا رهن التحقيق	إجمالي القضايا المتصرف	إجمالي عدد القضايا الواردة للنيابة	المتبقي	المتصرف فيه	عدد القضايا الواردة للنيابة	المتبقي	المتصرف فيه	عدد القضايا الواردة للنيابة	المتبقي	المتصرف فيه	عدد القضايا الواردة للنيابة	رهن التحقيق	صدر فيها امر جزائي	صدر فيها قرار بالأوجه	المحالة للمحكمة			عدد القضايا الواردة للنيابة		رهن التحقيق	صدر فيها امر جزائي	صدر فيها قرار بالأوجه	المحالة للمحكمة			عدد القضايا الواردة للنيابة
																					متبقي لدى المحكمة	صدر بها أحكام	إجمالي						متبقي لدى المحكمة	صدر بها أحكام	إجمالي	
0	254	87	20	6	99	2	255	257	0	1	1	0	3	3	0	45	45	1	0	75	29	38	67	143	1	0	9	20	35	55	65	نيابة سيئون
0	24	20	30	2	97	4	138	142	0	1	1	0	6	6	0	50	50	4	0	41	25	14	39	84	0	0	1	4	10	0	1	نيابة تريم
0	42	29	48	5	97	6	187	193	0	4	4	0	40	40	0	2	2	1	2	29	45	28	73	105	5	0	9	17	11	28	42	نيابة القطن
0	3	12	12	1	99	1	72	73	0	2	2	0	4	4	0	4	4	0	2	25	0	25	25	52	1	0	1	0	9	9	11	نيابة شبام
0	0	1	0	0	100	0	11	11	0	1	1	0	0	0	0	0	0	0	0	2	1	2	3	5	0	0	0	0	5	5	5	نيابة تمود
0	323	149	110	14	98	13	663	676	0	9	9	0	53	53	0	101	101	6	4	172	100	107	207	389	7	0	20	41	70	97	124	الإجمالي

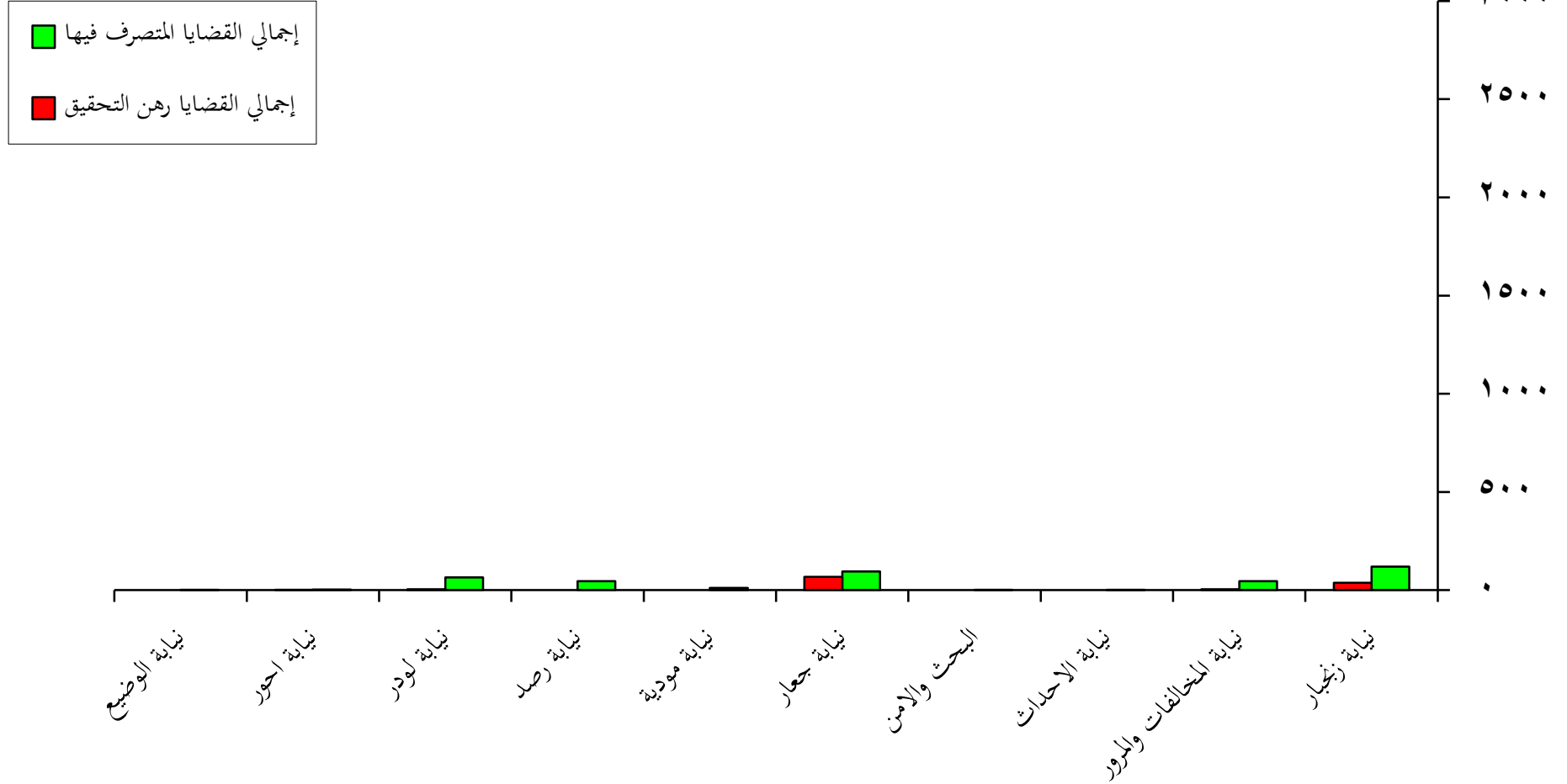
## رسم بياني يوضح أعمال وأنشطة النيابة الابتدائية بسيئون م/حضر موت خلال عام ٢٠١٠م



تقرير بأعمال وأنشطة النيابة الابتدائية في النيابة أبين خلال عام 2010م

المفرج عنهم			عدد الدورات القضائية لاماكن الوقف والحجز والسجون		عدد الأعضاء		القضايا																								البيانات	
							الإجمالي			العوارض			الشكاوى			المخالفات			غير الجسيمة						الجسيمة							
							نسبة الإنجاز %	إجمالي القضايا رهن التحقيق	إجمالي القضايا المتصرف	إجمالي عدد القضايا الواردة للنيابة	المتبقي	المتصرف فيه	عدد القضايا الواردة للنيابة	المتبقي	المتصرف فيه	عدد القضايا الواردة للنيابة	المتبقي	المتصرف فيه	عدد القضايا الواردة للنيابة	رهن التحقيق	صدر فيها امر جزائي	صدر فيها قرار بالأوجه	المحالة للمحكمة			رهن التحقيق	صدر فيها امر جزائي	صدر فيها قرار بالأوجه	المحالة للمحكمة			
لعدم قانونية	بالضمان	إنتهاء الفترة المحكم																متبقي لدى المحكمة	صدر بها أحكام	إجمالي				متبقي لدى المحكمة	صدر بها أحكام	إجمالي						
0	0	0	26	3	76	38	119	157	0	0	0	0	0	0	0	0	0	33	0	21	8	50	58	112	5	0	7	8	25	33	45	نيابة زنجبار
0	20	0	25	3	90	5	45	50	0	0	0	0	0	0	28	28	5	0	1	14	2	16	22	0	0	0	0	0	0	0	0	نيابة المخالفات والمرور
0	0	0	12	1	100	0	2	2	0	0	0	0	0	0	0	0	0	0	0	0	0	0	0	0	0	0	0	2	0	2	2	نيابة الاحداث
0	0	0	12	1	100	0	1	1	0	0	0	0	0	0	0	0	0	0	0	1	0	0	0	1	0	0	0	0	0	0	0	البحث والامن
0	18	11	42	7	59	67	95	162	0	0	0	0	0	0	0	0	50	0	28	29	10	39	117	17	0	3	12	13	25	45	نيابة جعار	
0	0	0	0	2	100	0	12	12	0	0	0	0	0	0	0	0	0	0	3	1	6	7	10	0	0	1	0	1	1	2	2	نيابة مودية
0	0	3	3	2	100	0	46	46	0	0	0	0	0	4	4	0	0	13	14	10	24	37	0	0	0	3	2	5	5	5	نيابة رصد	
0	5	0	12	3	94	4	65	69	0	1	1	0	6	6	0	3	3	1	0	21	5	17	22	44	3	0	2	6	4	10	15	نيابة لودر
2	3	1	21	1	60	2	3	5	0	0	0	0	0	0	0	0	2	0	1	1	0	1	4	0	0	0	1	0	1	1	1	نيابة احور
0	0	1	0	1	100	0	2	2	0	0	0	0	0	0	0	0	0	0	0	0	1	0	1	1	0	0	0	1	0	1	1	نيابة الوضع
2	46	16	153	24	77	116	390	506	0	1	1	0	6	6	0	35	35	91	0	89	73	95	168	348	25	0	13	33	45	78	116	الإجمالي

## رسم بياني يوضح أعمال وأنشطة النيابة الابتدائية م/أبين خلال عام ٢٠١٠م

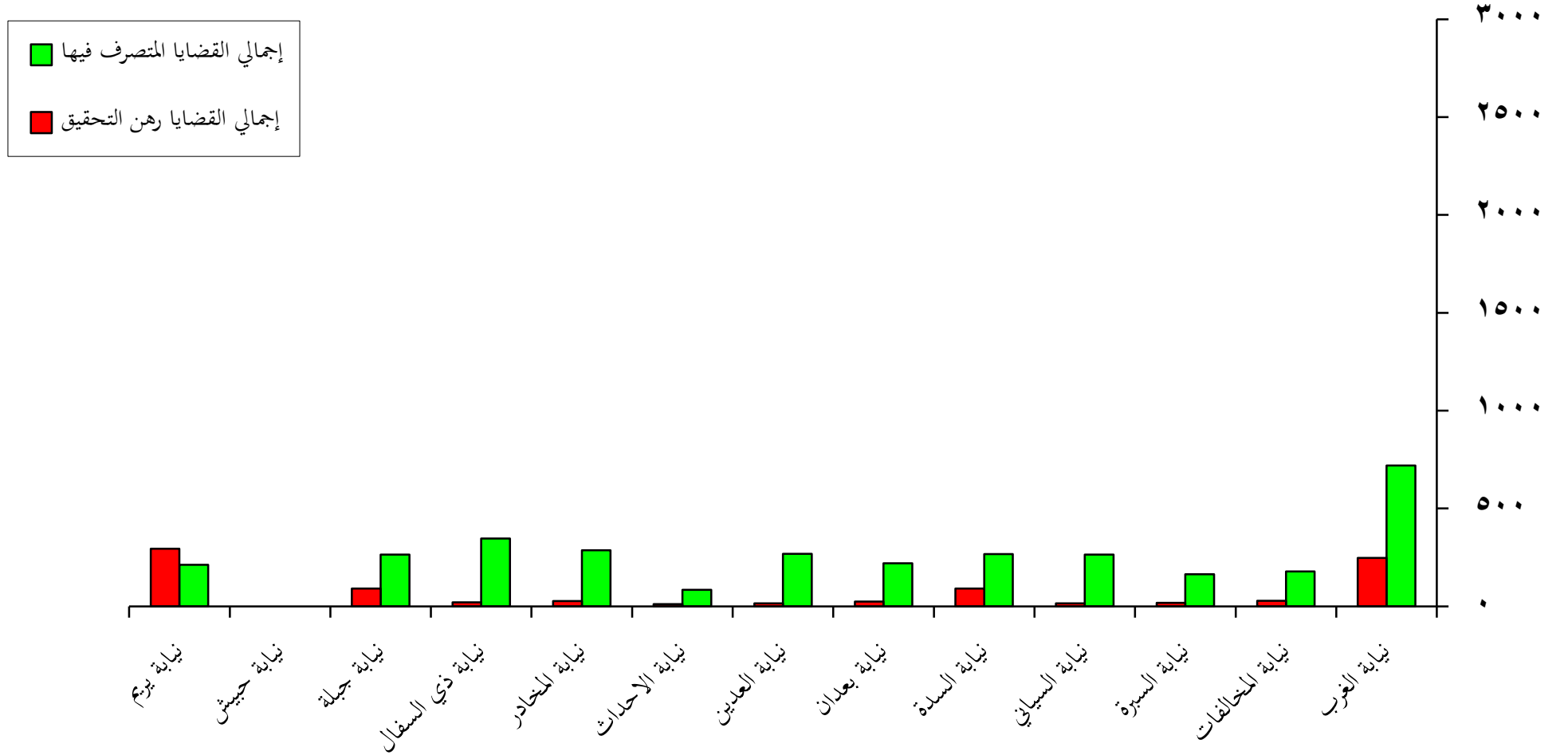




تقرير بأعمال وأنشطة النيابة الابتدائية في النيابة إب خلال عام 2010م

المفرج عنهم			عدد الدورات القضائية لاماكن الوقف والحجز والسجون			عدد الأعضاء			القضايا																				البيانات			
									الإجمالي			العوارض			الشكاوى			المخالفات			غير الجسيمة						الجسيمة					
لعدم قانونية	بالضمان	الانتهاء الفترة المحكوم	نسبة الإيجاز %	إجمالي القضايا رهن التحقيق	إجمالي القضايا المتصرف	إجمالي عدد القضايا الواردة للنيابة	المتبقي	المتصرف فيه	عدد القضايا الواردة للنيابة	المتبقي	المتصرف فيه	عدد القضايا الواردة للنيابة	المتبقي	المتصرف فيه	عدد القضايا الواردة للنيابة	رهن التحقيق	صدر فيها امر جزائي	صدر فيها قرار بالأوجه	المحالة للمحكمة			عدد القضايا الواردة للنيابة	رهن التحقيق	صدر فيها امر جزائي	صدر فيها قرار بالأوجه	المحالة للمحكمة			عدد القضايا الواردة للنيابة			
																			متبقي لدى المحكمة	صدر بها أحكام	إجمالي					متبقي لدى المحكمة	صدر بها أحكام	إجمالي				
0	515	227	10	6	93	51	692	743	0	1	1	0	12	12	0	0	0	41	0	267	186	85	271	579	10	0	37	78	26	104	151	نيابة الشرق
10	300	20	25	9	74	247	720	967	0	1	1	1	9	10	0	0	0	185	143	235	196	15	211	774	61	0	42	68	11	79	182	نيابة الغرب
0	66	7	0	2	86	29	178	207	0	0	0	0	0	12	34	46	17	68	5	64	7	71	161	0	0	0	0	0	0	0	0	نيابة المخالفات
0	191	17	23	2	90	18	164	182	0	0	0	0	0	0	1	1	10	2	64	62	10	72	148	8	0	1	21	3	24	33	نيابة السيرة	
8	327	4	32	4	95	15	264	279	0	0	0	0	0	4	4	7	3	117	121	2	123	250	8	0	3	12	2	14	25	نيابة السباني		
17	217	21	130	2	75	91	267	358	0	0	0	10	16	26	1	0	1	60	1	90	97	25	122	273	20	0	7	22	9	31	58	نيابة السدة
3	331	8	16	2	90	24	220	244	0	0	0	0	0	0	1	1	12	0	81	88	13	101	194	12	0	8	23	6	29	49	نيابة بعدان	
14	312	12	46	5	95	15	269	284	1	1	2	0	0	0	2	2	5	0	63	124	36	160	228	9	0	5	31	7	38	52	نيابة العدين	
0	48	2	25	2	88	12	84	96	0	0	0	0	0	0	0	0	6	0	15	28	19	47	68	6	0	3	14	5	19	28	نيابة الاحداث	
0	20	32	8	4	91	27	287	314	0	1	1	0	1	1	0	2	2	11	9	70	57	70	127	217	16	0	11	21	45	66	93	نيابة المخادر
10	162	40	14	5	95	20	346	366	0	1	1	0	1	1	0	8	8	15	0	150	101	59	160	325	5	0	4	22	0	22	31	نيابة ذي السفال
20	250	4	25	3	74	91	264	355	0	0	0	0	12	12	0	10	10	65	0	89	99	15	114	268	26	0	12	22	5	27	65	نيابة جبلة
0	0	0	0	0	#DIV/0!	0	0	0	0	0	0	0	0	0	0	0	0	0	0	0	0	0	0	0	0	0	0	0	0	0	0	نيابة حبيش
4	123	34	19	0	42	295	212	507	0	0	0	0	6	6	13	10	23	224	0	24	90	13	103	351	58	0	7	54	8	62	127	نيابة يريم
86	2347	201	363	40	79	884	3275	4159	1	4	5	11	45	56	26	72	98	617	226	1003	1127	284	1411	3257	229	0	103	310	101	411	743	الإجمالي

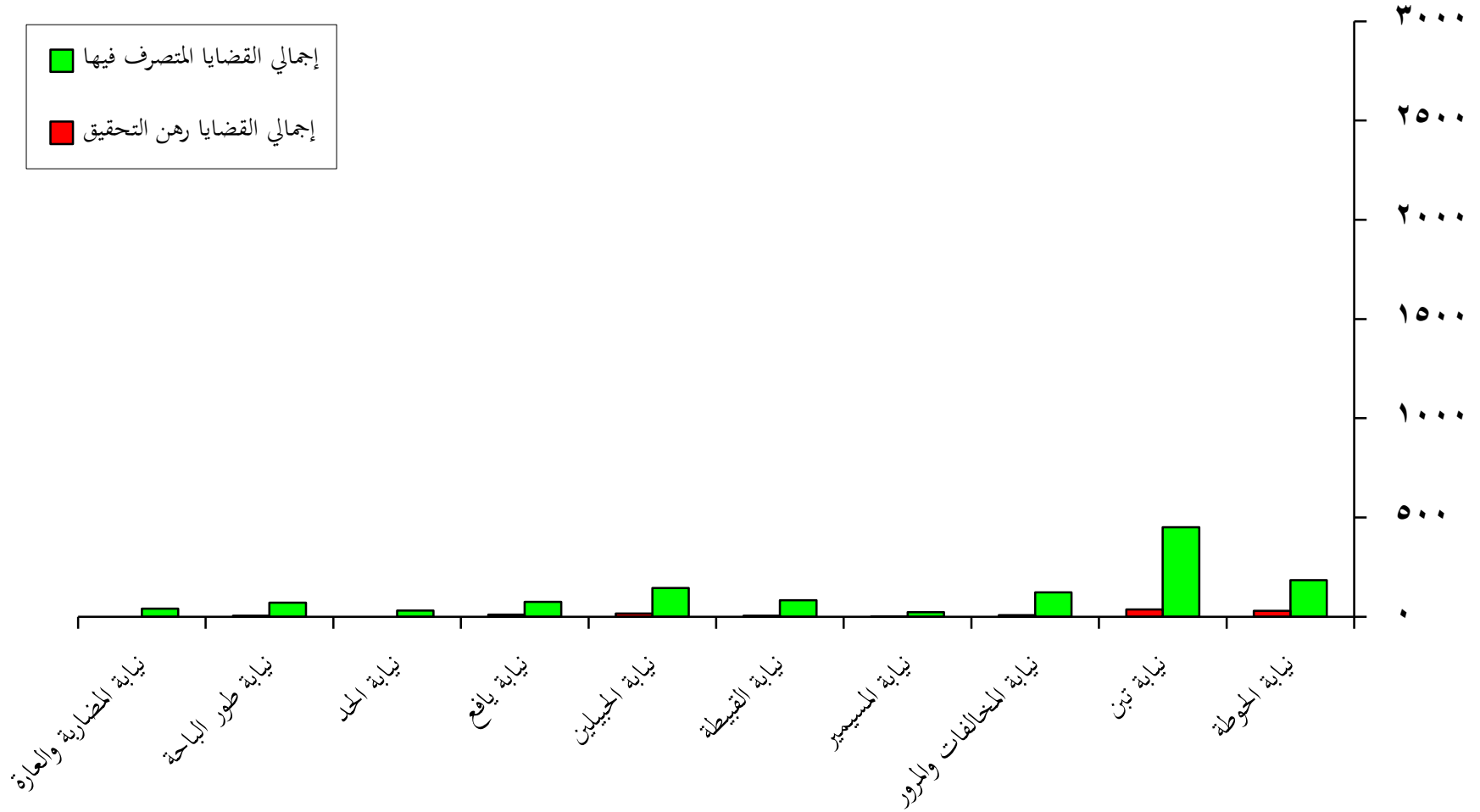
## رسم بياني يوضح أعمال وأنشطة النيابة الابتدائية م/إب خلال عام ٢٠١٠م



تقرير بأعمال وأنشطة النيابة الابتدائية في النيابة لحج خلال عام 2010م

المفرج عنهم			عدد الدورات القضائية لاماكن الوقف والحجز والسجون		عدد الأعضاء	القضايا																						البيانات				
						الإجمالي			العوارض			الشكاوى			المخالفات			غير الجسيمة						الجسيمة								
لعدم قانونية	بالضمان	إنتهاء الفترة المحكوم	نسبة الإنجاز %	إجمالي القضايا رهن التحقيق	إجمالي القضايا المتصرف	إجمالي عدد القضايا الواردة للنيابة	المتبقي	المتصرف فيه	عدد القضايا الواردة للنيابة	المتبقي	المتصرف فيه	عدد القضايا الواردة للنيابة	المتبقي	المتصرف فيه	عدد القضايا الواردة للنيابة	رهن التحقيق	صدر فيها امر جزائي	صدر فيها قرار بالأوجه	المحالة للمحكمة			عدد القضايا الواردة للنيابة	رهن التحقيق	صدر فيها امر جزائي	صدر فيها قرار بالأوجه	المحالة للمحكمة			عدد القضايا الواردة للنيابة	اسم النيابة		
																					متبقي لدى المحكمة	صدر بها أحكام	إجمالي				متبقي لدى المحكمة	صدر بها أحكام	إجمالي			
0	60	32	9	8	86	30	184	214	1	1	2	0	2	0	0	0	21	0	75	51	10	61	157	8	0	13	17	15	32	53	نيابة الحوطة	
0	101	60	15	13	93	36	450	486	1	3	4	2	11	13	0	0	20	0	217	100	39	139	376	13	0	23	32	25	57	93	نيابة تين	
0	0	0	0	3	95	7	123	130	0	0	0	0	0	4	20	24	3	25	12	58	8	66	106	0	0	0	0	0	0	0	نيابة المخالفات والمرور	
0	25	2	225	3	96	1	22	23	0	0	0	0	0	0	0	0	1	1	4	11	3	14	20	0	0	1	2	0	2	3	نيابة المسيمبر	
0	36	12	13	2	94	5	83	88	1	0	1	0	0	0	0	0	0	5	20	40	12	52	77	4	0	2	4	0	4	10	نيابة القبيطة	
2	239	51	36	5	90	16	144	160	0	0	0	0	0	3	6	9	8	1	41	36	33	69	119	5	0	5	14	8	22	32	نيابة الحبيلين	
0	54	2	15	4	88	10	74	84	0	0	0	0	2	2	0	2	3	0	16	30	5	35	54	7	0	8	6	5	11	26	نيابة يافع	
0	20	1	10	1	100	0	31	31	0	0	0	0	0	0	0	0	0	0	1	19	0	19	20	0	0	1	10	0	10	11	نيابة الحد	
0	19	3	50	3	93	5	71	76	0	0	0	0	0	0	0	4	0	22	26	6	32	58	1	0	5	12	0	12	18	نيابة طور الباحة		
0	17	3	24	1	100	0	41	41	0	3	3	0	1	1	0	1	0	0	7	0	17	17	24	0	0	2	0	10	10	12	نيابة المضاربة والعاراة	
2	571	166	397	43	92	110	1223	1333	3	7	10	2	16	18	7	29	36	60	32	415	371	133	504	1011	38	0	60	97	63	160	258	الإجمالي

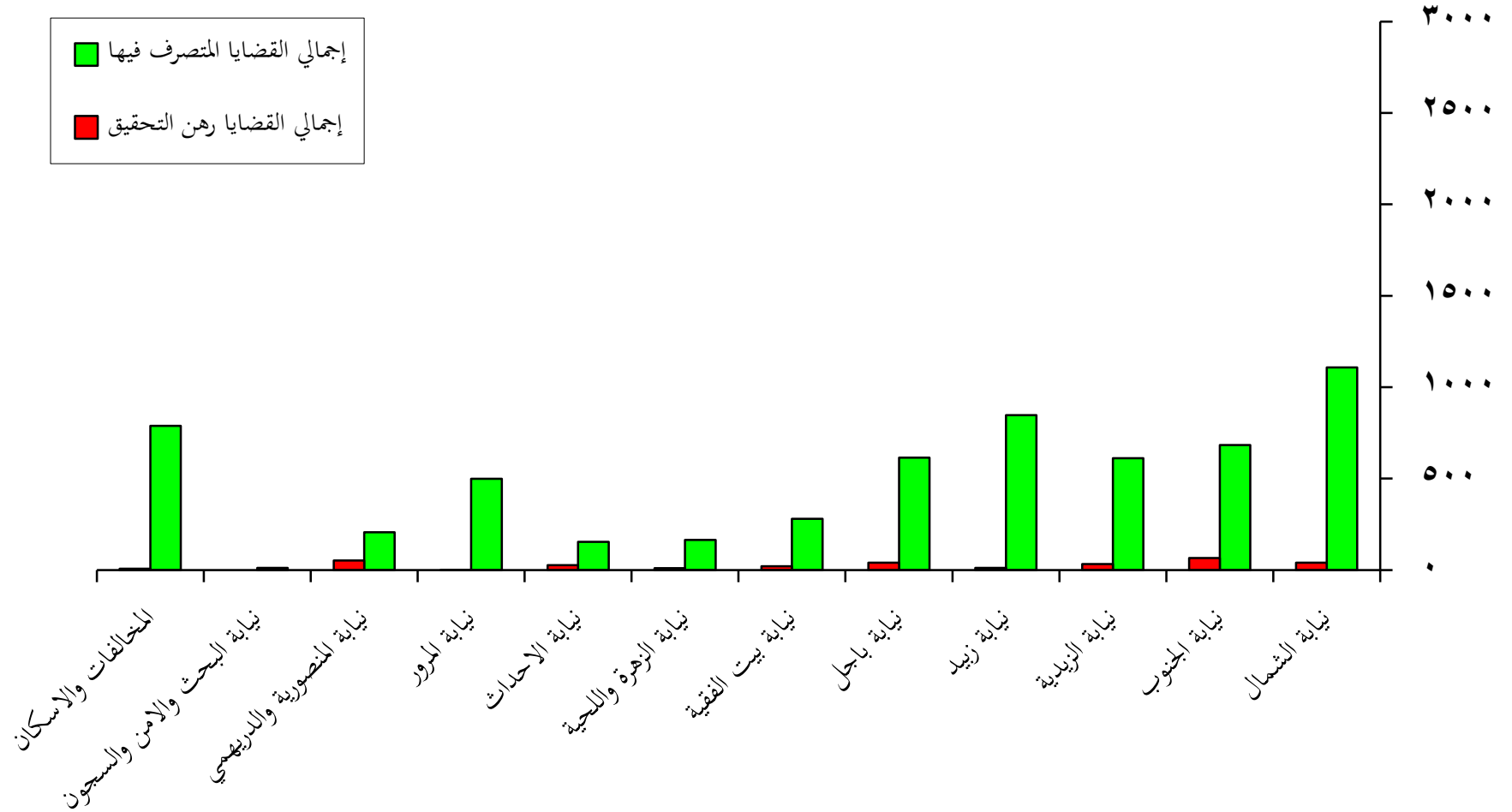
## رسم بياني يوضح أعمال وأنشطة النيابة الابتدائية م/لحج خلال عام ٢٠١٠م



تقرير بأعمال وأنشطة النيابة الابتدائية في النيابة الحديدية خلال عام 2010م

المفوض عنهم			عدد الدورات التفتيشية لعمال			الوقوف والحجز والسجون			عدد الأعضاء			القضايا																				النيابات	
												الإجمالي			العوارض			الشكاوى			المخالفات			غير الجسيمة						الجسيمة			
لعدم قانونية	بالضمان	لإنهاء الفترة المحكومة				نسبة الإنجاز %	إجمالي القضايا رهن التحقيق	إجمالي القضايا المتصرف	إجمالي عدد القضايا الواردة للنيابة	المتبقي	المتصرف فيه	عدد القضايا الواردة للنيابة	المتبقي	المتصرف فيه	عدد القضايا الواردة للنيابة	المتبقي	المتصرف فيه	عدد القضايا الواردة للنيابة	رهن التحقيق	صدر فيها امر جزائي	صدر فيها قرار بالآوجه	المحالة للمحكمة			عدد القضايا الواردة للنيابة	رهن التحقيق	صدر فيها امر جزائي	صدر فيها قرار بالآوجه	المحالة للمحكمة			عدد القضايا الواردة للنيابة	اسم النيابة
																						متبقي لدى المحكمة	صدر بها أحكام	إجمالي				متبقي لدى المحكمة	صدر بها أحكام	إجمالي			
0	304	230	0	10	97	40	1108	1148	0	18	18	0	0	0	0	0	0	0	19	0	239	260	310	570	828	21	0	52	72	157	229	302	نيابة الشمال
0	255	77	9	8	91	66	683	749	3	16	19	0	5	5	0	0	0	41	0	196	131	168	299	536	22	0	38	33	96	129	189	نيابة الجنوب	
30	420	10	12	5	95	32	612	644	0	5	5	0	0	0	5	52	57	22	14	194	169	60	229	459	5	0	28	20	70	90	123	نيابة الزيدية	
0	252	60	52	4	99	12	847	859	0	6	6	0	37	37	1	55	56	6	0	306	141	166	307	619	5	0	59	41	36	77	141	نيابة زبيد	
227	285	194	48	2	94	40	614	654	0	5	5	0	0	0	4	102	106	23	5	71	154	184	338	437	13	0	14	14	65	79	106	نيابة باجل	
21	104	82	18	3	96	21	280	291	0	2	2	0	1	1	0	10	0	3	0	76	84	48	132	211	18	0	13	22	24	46	77	نيابة بيت الفقية	
103	110	92	16	1	94	10	165	175	2	9	11	0	0	0	1	3	4	4	0	59	23	48	71	134	3	0	6	12	5	17	26	نيابة الزهرة واللحية	
0	79	55	0	1	85	27	154	181	0	0	0	1	26	27	0	0	0	16	0	22	9	65	74	112	10	5	6	3	18	21	42	نيابة الاحداث	
0	170	13	0	3	100	1	499	500	0	0	0	0	0	0	0	0	0	1	147	54	164	134	298	500	0	0	0	0	0	0	0	نيابة المرور	
0	0	0	0	1	80	52	207	259	0	2	2	0	8	8	1	2	3	36	0	71	85	5	90	197	15	0	5	13	16	29	49	نيابة المنصورية والديرهمي	
6	12	0	0	1	100	0	12	12	0	6	6	0	0	0	0	0	0	0	0	3	1	0	1	4	0	0	1	0	1	1	2	نيابة البحث والامن والسجون	
0	0	0	0	2	99	7	788	795	0	0	0	0	21	21	2	583	585	5	152	9	15	8	23	189	0	0	0	0	0	0	0	المخالفات والاسكان	
387	1991	813	155	41	95	308	5969	6267	5	69	74	1	98	99	14	807	811	176	318	1300	1236	1196	2432	4226	112	5	222	230	488	718	1057	الإجمالي	

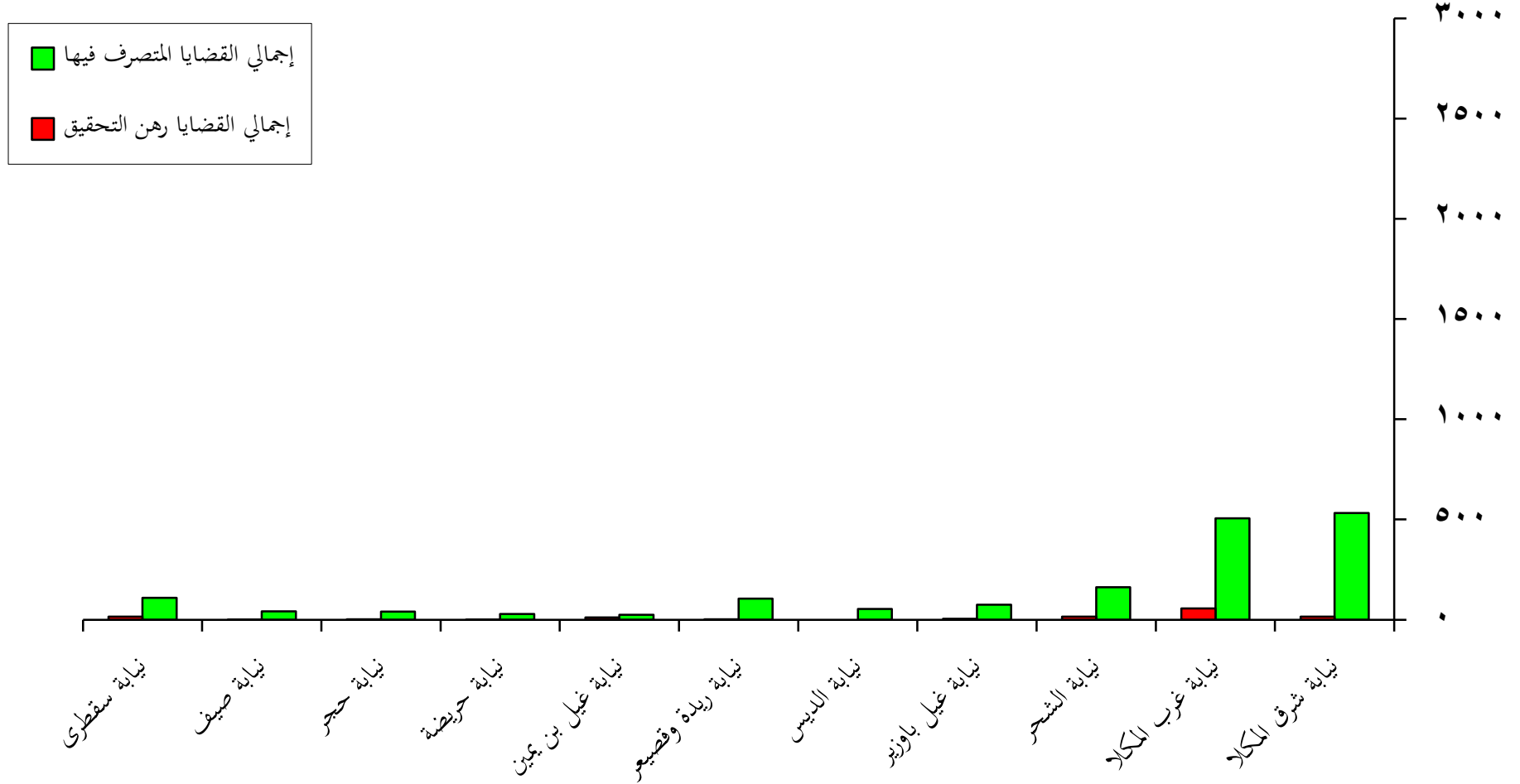
## رسم بياني يوضح أعمال وأنشطة النيابة الابتدائية م/الحديدة خلال عام ٢٠١٠م



تقرير بأعمال وأنشطة النيابة الابتدائية في النيابة حضرموت-المكلا خلال عام 2010م

المفوح عنهم			عدد الدورات القضائية لاماكن التوقيف			عدد الاعضاء		القضايا																												البيانات	
								الإجمالي			العوارض			الشكاوى			المخالفات			غير الجسيمة									الجسيمة								
عدم قانونية	بالضمان	لانتهاء الفترة المحكوم	والمعتز والسجون	عدد الاعضاء	نسبة الإنجاز %	إجمالي القضايا رهن التحقيق	إجمالي القضايا المتصرف	إجمالي عدد القضايا الواردة للنيابة	المتبقي	المتصرف فيه	عدد القضايا الواردة للنيابة	المتبقي	المتصرف فيه	عدد القضايا الواردة للنيابة	المتبقي	المتصرف فيه	عدد القضايا الواردة للنيابة	رهن التحقيق	صدر فيها امر جزائي	صدر فيها قرار بالأوجه	المحالة للمحكمة			عدد القضايا الواردة للنيابة	رهن التحقيق	صدر فيها امر جزائي	صدر فيها قرار بالأوجه	المحالة للمحكمة			عدد القضايا الواردة للنيابة	اسم النيابة					
						إجمالي	إجمالي	إجمالي													متبقي لدى المحكمة	صدر بها أحكام	إجمالي				صدر فيها امر جزائي	صدر فيها قرار بالأوجه	متبقي لدى المحكمة	صدر بها أحكام	إجمالي						
6	266	113	17	8	97	15	532	547	0	15	15	0	10	10	0	0	0	12	0	142	157	76	233	387	3	0	25	44	63	107	135	نيابة شرق المكلا					
0	102	261	15	7	90	56	506	562	0	16	16	0	1	1	0	0	0	49	0	119	67	127	194	362	7	0	15	40	121	161	183	نيابة غرب المكلا					
0	119	16	17	3	92	15	162	177	0	0	0	0	0	0	2	2	14	0	16	26	61	87	117	1	0	7	11	39	50	58	نيابة الشحر						
0	50	16	24	2	94	5	75	80	0	0	0	0	5	5	0	0	0	3	5	14	12	20	32	54	2	0	3	8	8	16	21	نيابة غيل باوزير					
0	25	21	48	2	100	0	53	53	0	1	1	0	0	0	0	0	0	0	0	9	3	17	20	29	0	0	0	2	21	23	23	نيابة الدير					
0	84	14	41	2	98	2	105	107	0	3	3	0	0	0	5	5	0	3	24	9	36	45	72	2	0	7	3	15	18	27	نيابة ريده وقصير						
0	14	4	15	1	69	11	24	35	0	0	0	0	0	0	0	0	6	0	5	3	13	16	27	5	0	0	1	2	3	8	نيابة غيل بن يمين						
0	14	2	10	1	97	1	29	30	0	1	1	0	4	4	0	0	0	1	0	8	5	6	11	20	0	0	1	4	0	4	5	نيابة حريضة					
0	0	0	10	1	95	2	40	42	0	0	0	0	6	6	0	0	0	1	0	14	7	5	12	27	1	0	3	2	3	5	9	نيابة حجر					
0	11	7	24	0	98	1	42	43	0	1	1	0	2	2	0	2	2	1	0	4	7	20	27	32	0	0	1	3	2	5	6	نيابة صيف					
0	139	4	66	4	88	15	109	124	0	3	3	0	0	0	0	0	4	19	13	38	8	46	82	11	0	4	20	4	24	39	نيابة سقطرى						
0	0	0	0	2	100	0	148	148	0	0	0	0	7	7	0	65	65	0	26	7	19	24	43	76	0	0	0	0	0	0	0	نيابة المخالفات والمرور					
0	0	2	567	1	100	0	4	4	0	2	2	0	0	0	0	0	0	0	0	1	0	0	0	1	0	0	0	1	0	1	1	نيابة البحث والأمن والسجون					
0	13	29	20	1	98	1	60	61	0	0	0	0	3	3	0	0	0	1	0	9	8	20	28	38	0	0	9	2	9	11	20	نيابة الاحداث					
6	837	489	874	35	94	124	1889	2013	0	42	42	0	38	38	0	74	74	92	53	385	361	433	794	1324	32	0	75	141	287	428	535	الإجمالي					

## رسم بياني يوضح أعمال وأنشطة النيابة الابتدائية م/المكلا خلال عام ٢٠١٠م

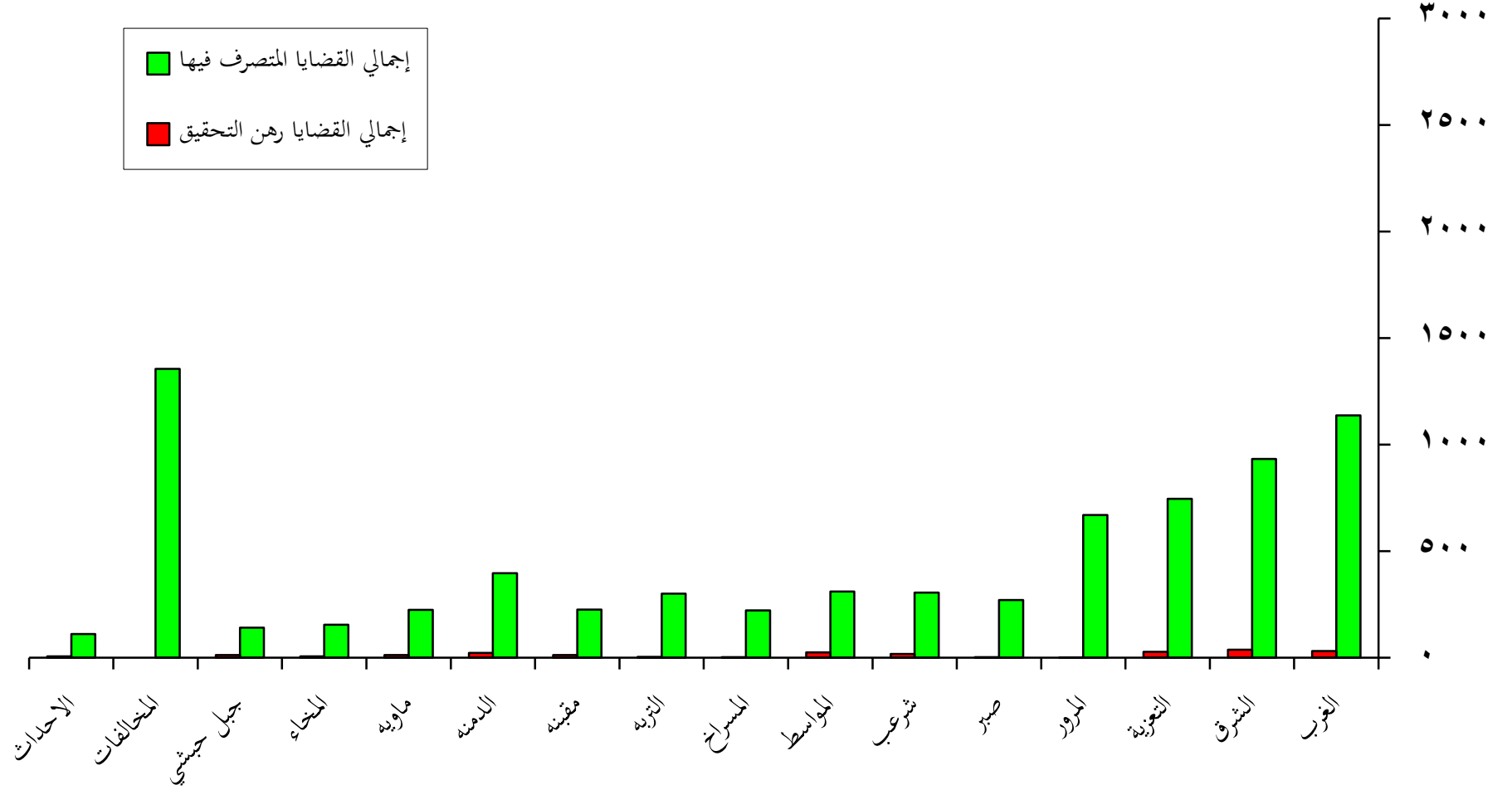




تقرير بأعمال وأنشطة النيابة الابتدائية في النيابة تعز خلال عام 2010م

المفوض عنهم			عدد الدورات التقييمية لمامن			عدد الأعضاء			القضايا																				البيانات					
									العوارض		الشكاوى		المخالفات		غير الجسيمة						الجسيمة													
لعدم قانونية	بالضمان	لاتنتهاء الفترة المحكوم	الوقوف والمحتجز والسجون	عدد الأعضاء	نسبة الإنجاز %	إجمالي القضايا رهن التحقيق	إجمالي القضايا المتصرف	إجمالي عدد القضايا الواردة للنيابة	المتبقي	المتصرف فيه	عدد القضايا الواردة للنيابة	المتبقي	المتصرف فيه	عدد القضايا الواردة للنيابة	المتبقي	المتصرف فيه	عدد القضايا الواردة للنيابة	رهن التحقيق	صدر فيها امر جزائي	صدر فيها قرار بالآوجه	المحالة للمحكمة	متبقي لدى المحكم	صدر بها أحكام	إجمالي	عدد القضايا الواردة للنيابة	رهن التحقيق	صدر فيها امر جزائي	صدر فيها قرار بالآوجه	المحالة للمحكمة	متبقي لدى المحكم	صدر بها أحكام	إجمالي	عدد القضايا الواردة للنيابة	اسم النيابة
5	1013	1530	100	12	97	31	1137	1168	3	16	19	0	2	2	0	0	0	11	102	291	391	66	457	861	17	24	55	179	11	190	286	الغرب		
4	221	160	60	9	96	37	932	969	1	6	7	0	12	12	0	0	0	20	120	205	263	162	425	770	16	0	24	87	53	140	180	الشرق		
0	1500	150	100	12	97	27	746	773	1	3	4	0	1	1	0	0	0	7	0	165	278	104	382	554	19	0	31	110	54	164	214	التعزية		
0	105	21	200	4	100	1	669	670	0	0	0	0	0	0	0	0	1	123	32	247	267	514	670	0	0	0	0	0	0	0	0	المرور		
0	90	12	96	5	99	2	270	272	0	4	4	0	2	2	0	4	4	0	0	71	67	94	161	232	2	0	5	14	9	23	30	صير		
0	39	38	20	3	94	18	305	323	0	3	3	0	0	0	0	0	10	0	77	64	39	103	190	8	0	33	57	32	89	130	شرعب			
0	13	29	30	2	93	25	310	335	2	3	5	0	5	5	0	5	5	14	0	91	143	36	179	284	9	0	6	15	6	21	36	المواسط		
0	0	0	0	0	99	3	222	225	0	0	0	0	2	2	0	71	71	0	0	35	71	13	84	119	3	0	8	20	2	22	33	المسراخ		
0	71	42	450	2	99	4	300	304	0	1	1	0	4	4	0	11	11	0	0	92	96	31	127	219	4	0	15	37	13	50	69	الترية		
0	85	29	35	3	95	13	226	239	0	3	3	0	1	1	0	4	4	10	0	50	89	45	134	194	3	0	10	18	6	24	37	مقبنة		
0	607	20	52	4	95	22	397	419	1	1	2	0	0	0	2	6	8	9	0	121	189	32	221	351	10	0	14	28	6	34	58	الدمنة		
0	73	0	24	4	95	12	225	237	0	2	2	0	2	2	0	0	0	5	0	53	124	14	138	196	7	0	2	20	8	28	37	ماويه		
5	61	66	0	0	96	6	155	161	0	0	0	0	1	1	0	0	0	3	0	28	70	22	92	123	3	0	9	18	7	25	37	المحاء		
0	278	0	33	2	92	12	141	153	0	0	0	0	1	1	0	0	0	7	0	44	55	15	70	121	5	0	9	16	1	17	31	جبل حبشي		
0	0	0	0	3	100	0	1355	1355	0	0	0	0	2	2	0	1276	1276	0	0	16	38	21	59	75	0	0	0	2	0	2	2	المخالفات		
0	129	41	30	3	99	6	111	112	0	6	6	0	6	6	0	0	0	3	0	24	20	29	49	76	3	5	5	7	9	16	24	الاحداث		
14	4285	2138	1230	68	97	219	7501	7715	8	48	56	0	41	41	2	1377	1379	100	345	1395	2205	990	3195	5035	109	29	226	628	217	845	1204	الإجمالي		

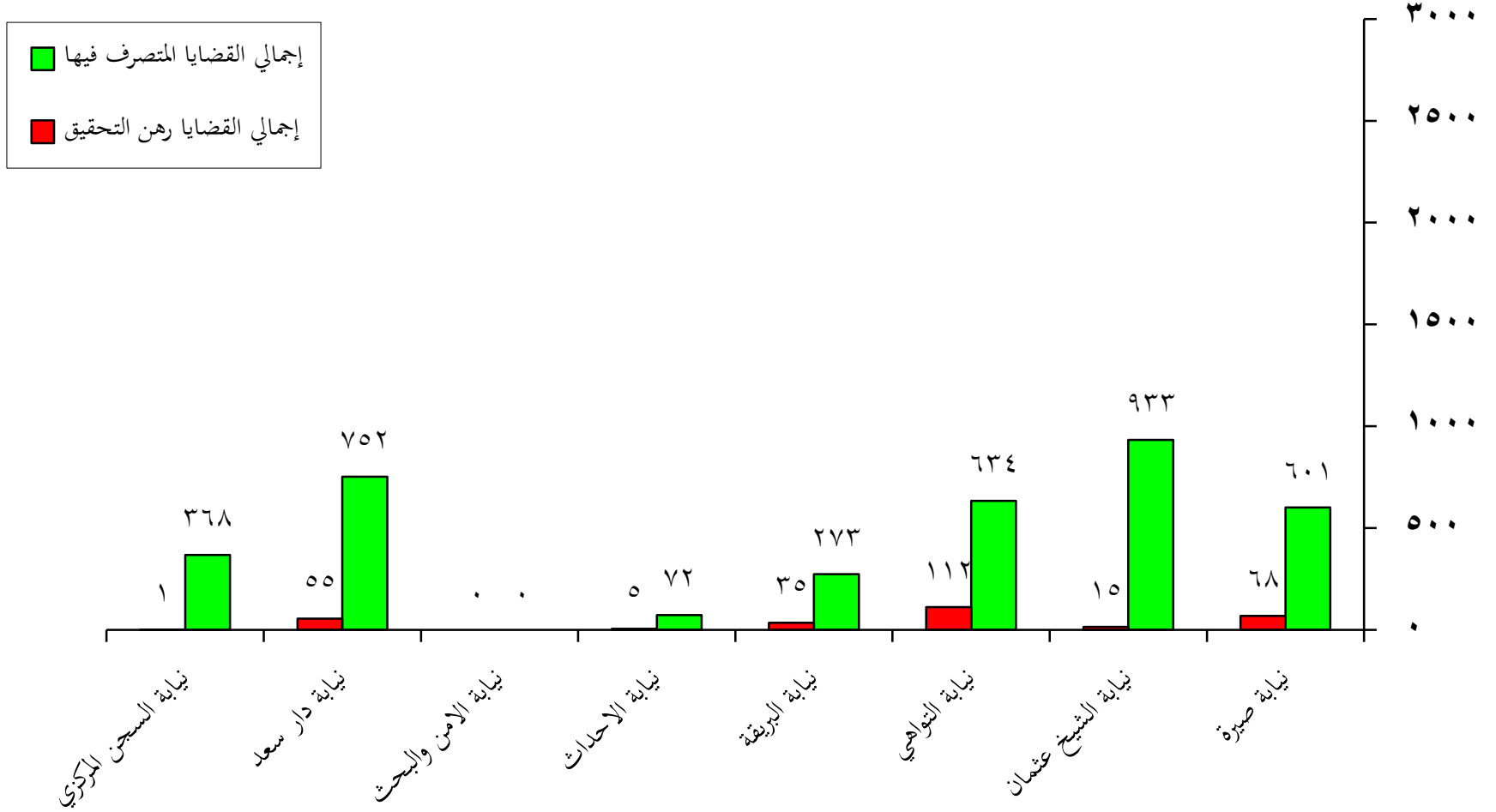
## رسم بياني يوضح أعمال وأنشطة النيابة الابتدائية م/تعز خلال عام ٢٠١٠م



تقرير بأعمال وأنشطة النيابة الابتدائية في النيابة عدن خلال عام 2010م

المرجع عنهم	القضايا																											البيانات اسم النيابة				
	عدد الدورات القضائية لاماكن الوقف والحجز والسجون			عدد الأعضاء	نسبة الإنجاز %	الإجمالي			العوارض			الشكاوى			المخالفات			غير الجسيمة						الجسيمة								
	لعدم قانونية	بالضمان	إنتهاء الفترة المحكوم			إجمالي القضايا رهن التحقيق	إجمالي القضايا المتصرف	إجمالي عدد القضايا الواردة للنيابة	المتبقي	المتصرف فيه	عدد القضايا الواردة للنيابة	المتبقي	المتصرف فيه	عدد القضايا الواردة للنيابة	المتبقي	المتصرف فيه	عدد القضايا الواردة للنيابة	رهن التحقيق	صدر فيها امر جزائي	صدر فيها قرار بالأوجه	المحالة للمحكمة			رهن التحقيق	صدر فيها امر جزائي	صدر فيها قرار بالأوجه	المحالة للمحكمة					
																					متبقي لدى المحكمة	صدر بها أحكام	إجمالي				متبقي لدى المحكمة		صدر بها أحكام	إجمالي		
70	339	286	48	8	91	82	834	916	0	6	6	0	1	1	0	0	0	48	34	306	55	197	252	640	34	6	44	30	155	185	269	نيابة المنصورة
0	74	48	15	9	95	90	1559	1649	0	0	0	0	0	18	565	583	70	691	24	193	73	266	1051	2	0	3	2	8	10	15	نيابة المخالفات والمرور	
0	107	93	60	6	90	68	601	669	0	35	35	0	1	1	0	0	0	44	93	136	133	61	194	467	24	0	57	25	60	85	166	نيابة صيرة
1	56	333	140	9	98	15	933	948	0	6	6	0	0	0	0	0	0	10	0	339	230	43	273	622	5	0	58	32	225	257	320	نيابة الشيخ عثمان
0	76	234	82	7	85	112	634	746	2	21	23	0	0	0	0	0	0	72	0	210	152	69	221	503	38	0	36	42	104	146	220	نيابة النواهي
16	206	62	63	4	89	35	273	308	1	7	8	0	8	8	0	0	0	22	26	78	28	48	76	202	12	7	34	9	28	37	90	نيابة البريقة
0	51	24	91	6	94	5	72	77	0	0	0	0	0	0	0	0	0	3	3	15	12	29	41	62	2	2	6	2	3	5	15	نيابة الاحداث
232	0	0	243	2	0	0	0	0	0	0	0	0	0	0	0	0	0	0	0	0	0	0	0	0	0	0	0	0	0	0	0	نيابة الامن والبحث
0	115	248	120	8	93	55	752	807	1	7	8	0	1	1	0	0	0	40	0	291	93	77	170	501	14	0	98	63	122	185	297	نيابة دار سعد
0	0	0	0	3	100	1	368	369	0	2	2	0	362	362	0	0	0	0	0	1	0	0	0	1	1	0	3	0	0	0	4	نيابة السجن المركزي
319	1024	1328	862	62	93	463	6026	6489	4	84	88	0	373	373	18	565	583	309	847	1400	896	597	1493	4049	132	15	339	205	705	910	1396	الإجمالي

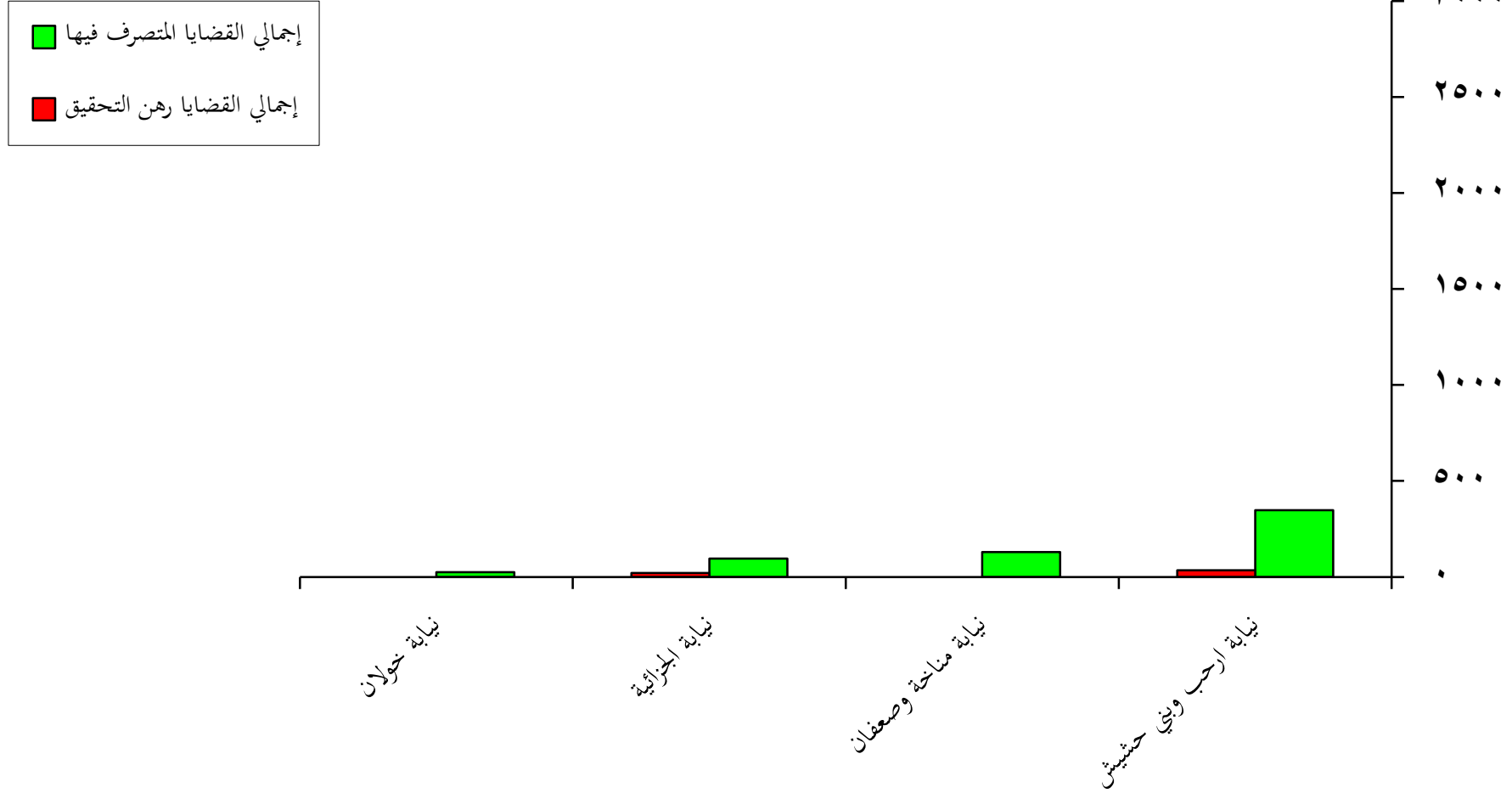
## رسم بياني يوضح أعمال وأنشطة النيابة الابتدائية م/عدن خلال عام ٢٠١٠م



تقرير بأعمال وأنشطة النيابة الابتدائية في النيابة صنعاء خلال عام 2010م

المفروح عنهم			عدد الدورات التفتيشية لاماكن التوقيف والمعتز والسجون				عدد الأعضاء				القضايا																	البيانات					
											الإجمالي			العوارض			الشكاوى			المخالفات			غير الجسيمة							الجسيمة			
أعدم قانونية	بالضمان	لإنهاء الفترة المحكوم	نسبة الإنجاز %				إجمالي القضايا رهن التحقيق	إجمالي القضايا المتصرف	إجمالي عدد القضايا الواردة للنيابة	المتبقي	المتصرف فيه	عدد القضايا الواردة للنيابة	المتبقي	المتصرف فيه	عدد القضايا الواردة للنيابة	المتبقي	المتصرف فيه	عدد القضايا الواردة للنيابة	رهن التحقيق	صدر فيها امر جزائي	صدر فيها قرار بالأوجه	المحالة للمحكمة			عدد القضايا الواردة للنيابة	رهن التحقيق	صدر فيها امر جزائي	صدر فيها قرار بالأوجه	المحالة للمحكمة			عدد القضايا الواردة للنيابة	اسم النيابة
																						متبقي لدى المحكمة	صدر بها أحكام	إجمالي				متبقي لدى المحكمة	صدر بها أحكام	إجمالي			
58	703	87	23	8	76	182	592	774	1	1	2	29	56	85	9	19	28	101	0	190	192	42	234	525	42	0	11	52	29	81	134	نيابة سنحان وبلاد الروس	
0	157	21	0	6	83	84	411	495	0	0	0	0	26	26	3	18	21	65	3	99	193	23	216	383	16	0	6	38	5	43	65	نيابة همدان	
0	51	54	15	5	79	59	217	276	1	0	1	0	44	44	7	3	10	31	1	66	54	10	64	162	20	1	7	22	9	31	59	نيابة بني مطر	
17	86	31	6	7	91	34	347	381	0	0	0	0	1	1	0	7	7	22	2	124	141	20	161	309	12	0	12	29	11	40	64	نيابة ارحب وبني حشيش	
2	43	3	12	1	100	0	130	130	0	0	0	0	38	38	0	1	1	0	3	56	20	12	32	91	0	0	0	0	0	0	0	نيابة مناخة وصعفان	
0	0	0	0	5	82	21	96	117	0	1	1	0	0	0	0	1	1	7	2	17	24	0	24	50	14	0	18	32	1	33	65	نيابة الجزائيه	
0	0	0	0	1	100	0	25	25	0	0	0	0	4	4	0	1	1	0	0	7	9	4	13	20	0	0	0	0	0	0	0	نيابة خولان	
77	1040	196	56	33	83	380	1818	2198	2	2	4	29	169	198	19	50	69	226	11	559	633	111	744	1540	104	1	54	173	55	228	387	الإجمالي	

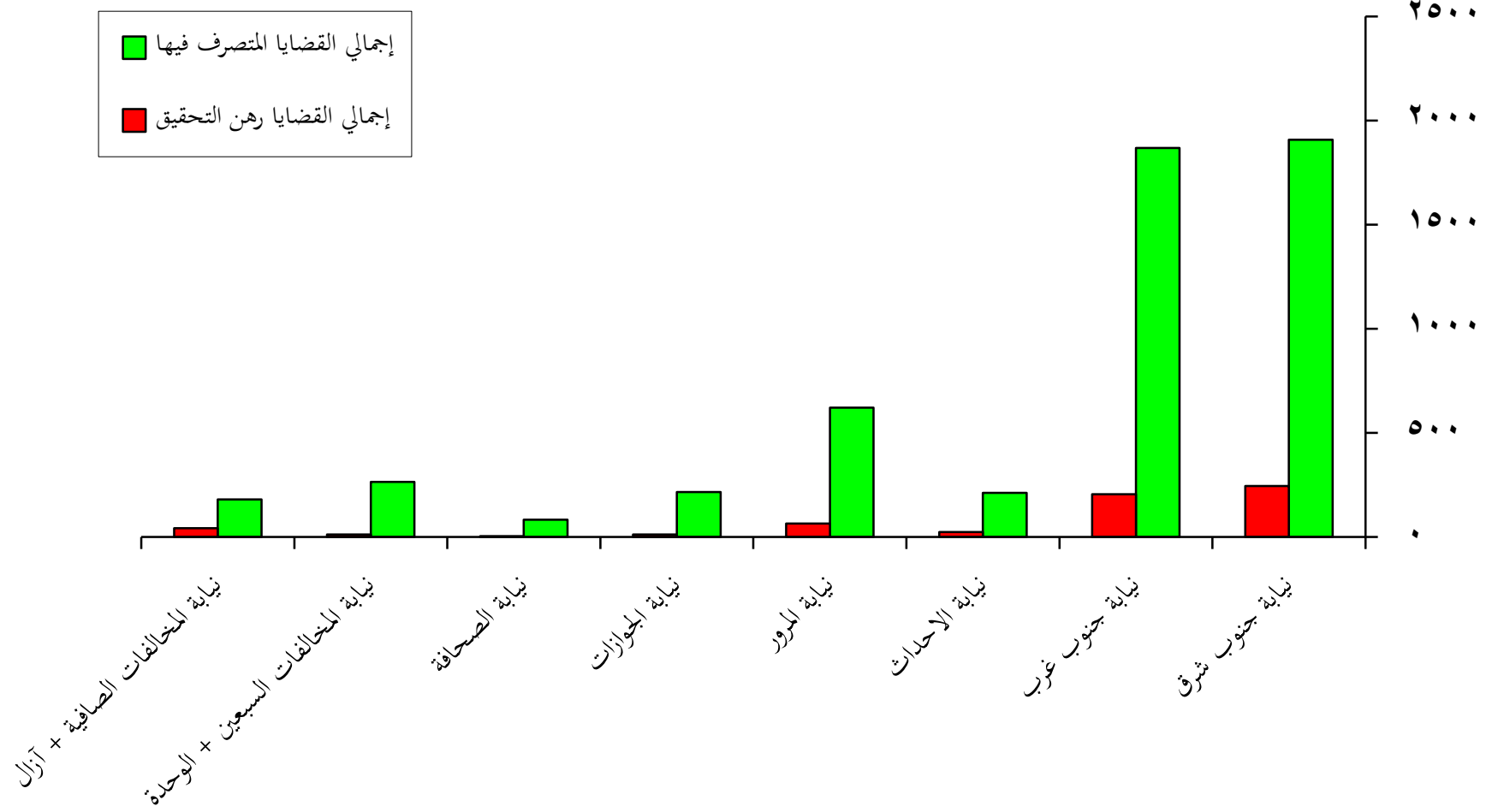
## رسم بياني يوضح أعمال وأنشطة النيابة الابتدائية م/صنعاء خلال عام ٢٠١٠م



تقرير بأعمال وأنشطة النيابة الابتدائية في النيابة جنوب الأمانة خلال عام 2010م

المفرح عنهم			عدد المدورات التقديرية لاماكن التوقيف والحجز والسجون			عدد الأعضاء			القضايا																				البيانات			
									الإجمالي			العوارض			الشكاوى			المخالفات			غير الجسيمة						الجسيمة					
لعدم قانونية	بالضمان	لانتهاء الفترة المحكومية	نسبة الإنجاز %	إجمالي القضايا رهن التحقيق	إجمالي القضايا المتصرف	إجمالي عدد القضايا الواردة للنيابة	المتبقي	المتصرف فيه	عدد القضايا الواردة للنيابة	المتبقي	المتصرف فيه	عدد القضايا الواردة للنيابة	المتبقي	المتصرف فيه	عدد القضايا الواردة للنيابة	رهن التحقيق	صدر فيها امر جزائي	صدر فيها قرار بالأوجه	المحالة للمحكمة			عدد القضايا الواردة للنيابة	رهن التحقيق	صدر فيها امر جزائي	صدر فيها قرار بالأوجه	المحالة للمحكمة			عدد القضايا الواردة للنيابة	اسم النيابة		
																				متبقي لدى المحكمة	صدر بها أحكام	إجمالي				متبقي لدى المحكمة	صدر بها أحكام	إجمالي				
150	1400	800	35	21	89	245	1907	2152	7	10	17	73	82	155	0	0	0	144	0	52	326	820	1146	1342	21	0	69	168	380	548	638	نيابة جنوب شرق
0	617	450	12	15	90	205	1868	2073	0	15	15	0	32	32	0	0	0	178	0	789	212	436	648	1615	27	0	71	66	247	313	411	نيابة جنوب غرب
0	153	0	6	3	90	23	211	234	0	0	0	0	5	5	2	9	11	19	19	61	47	21	68	167	2	6	4	6	33	39	51	نيابة الاحداث
0	685	0	12	7	91	64	621	685	0	0	0	0	0	0	0	0	0	64	116	2	332	166	498	680	0	0	0	0	5	5	5	نيابة المرور
0	0	0	0	3	95	11	216	227	0	0	0	0	0	0	0	0	0	5	0	28	138	25	163	196	6	0	5	16	4	20	31	نيابة الجوازات
0	24	6	0	4	97	3	83	86	0	0	0	0	6	6	0	0	0	3	0	28	37	12	49	80	0	0	0	0	0	0	0	نيابة الصحافة
0	0	0	0	2	96	12	264	276	0	0	0	0	0	0	12	264	276	0	0	0	0	0	0	0	0	0	0	0	0	0	0	نيابة المخالفات السبعين + الوحدة
0	0	0	0	5	81	42	180	222	0	0	0	1	0	1	30	175	205	11	2	1	2	0	2	16	0	0	0	0	0	0	0	نيابة المخالفات الصافية + آزال
150	2879	1256	65	60	90	605	5350	5955	7	25	32	74	125	199	44	448	492	424	137	961	1094	1480	2574	4096	56	6	149	256	669	925	1136	الإجمالي

## رسم بياني يوضح أعمال وأنشطة النيابة الابتدائية بجنوب الأمانة خلال عام ٢٠١٠م

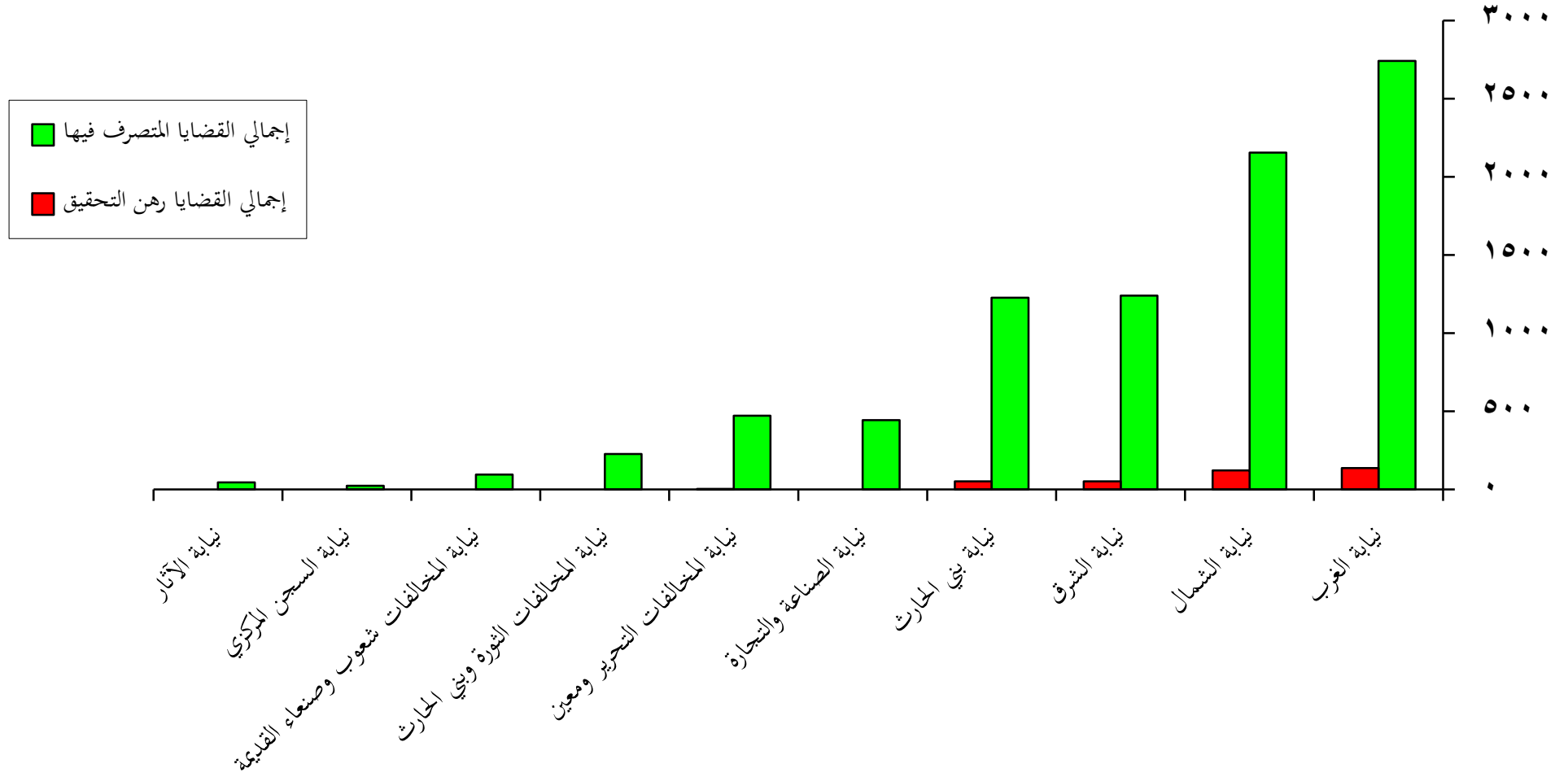




تقرير بأعمال وأنشطة النيابة الابتدائية في النيابة شمال الأمانة خلال عام 2010م

المفرج عنهم			عدد الدورات القضائية لاماكن الوقف والحجز والسجون			عدد الأعضاء			القضايا																				البيانات					
									الإجمالي			العوارض			الشكاوى			المخالفات			غير الجسيمة						الجسيمة							
									إجمالي القضايا رهن التحقيق	إجمالي القضايا المتصرف	إجمالي عدد القضايا الواردة للنيابة	المتبقي	المتصرف فيه	عدد القضايا الواردة للنيابة	المتبقي	المتصرف فيه	عدد القضايا الواردة للنيابة	المتبقي	المتصرف فيه	عدد القضايا الواردة للنيابة	رهن التحقيق	صدر فيها امر جزائي	صدر فيها قرار بالأوجه	المحالة للمحكمة			رهن التحقيق	صدر فيها امر جزائي			صدر فيها قرار بالأوجه	المحالة للمحكمة		
نسبة الإنجاز %	متبقي لدى المحكمة	صدر بها أحكام إجمالي	متبقي لدى المحكمة	صدر بها أحكام إجمالي	متبقي لدى المحكمة	صدر بها أحكام إجمالي	متبقي لدى المحكمة	صدر بها أحكام إجمالي	متبقي لدى المحكمة	صدر بها أحكام إجمالي	متبقي لدى المحكمة	صدر بها أحكام إجمالي	متبقي لدى المحكمة	صدر بها أحكام إجمالي	متبقي لدى المحكمة	صدر بها أحكام إجمالي	متبقي لدى المحكمة	صدر بها أحكام إجمالي	متبقي لدى المحكمة	صدر بها أحكام إجمالي	متبقي لدى المحكمة	صدر بها أحكام إجمالي	متبقي لدى المحكمة	صدر بها أحكام إجمالي										
333	2200	534	154	19	95	136	2741	2877	0	15	15	0	396	396	0	0	0	106	100	894	302	604	906	2006	30	0	170	147	113	260	460	نيابة الغرب		
57	213	72	104	12	95	121	2154	2275	0	6	6	0	299	299	0	0	0	60	354	622	407	154	561	1597	61	0	128	163	21	184	373	نيابة الشمال		
10	1252	202	94	11	96	52	1239	1291	0	14	14	0	54	54	0	0	0	42	10	603	125	201	326	981	10	0	100	50	82	132	242	نيابة الشرق		
0	1300	14	67	13	96	52	1226	1278	0	14	14	0	54	54	0	0	0	42	245	418	202	28	230	935	10	12	55	167	31	198	275	نيابة بني الحارث		
40	494	0	72	3	100	0	443	443	0	0	0	0	31	31	0	382	382	0	8	8	4	10	14	30	0	0	0	0	0	0	0	نيابة الصناعة والتجارة		
12	471	0	73	2	99	3	472	475	0	0	0	0	4	4	3	457	460	0	10	1	0	0	0	11	0	0	0	0	0	0	0	نيابة المخالفات التحريرو ومعين		
144	125	0	94	3	100	0	226	226	0	0	0	0	3	3	0	209	209	0	2	2	4	6	10	14	0	0	0	0	0	0	0	نيابة المخالفات الثورة وبي الحارث		
54	91	0	85	3	100	0	94	94	0	0	0	0	3	3	0	88	88	0	0	0	1	1	2	2	0	0	0	1	0	1	1	نيابة المخالفات شعوب وصعاء القديمة		
0	0	0	0	1	100	0	23	23	0	8	8	0	0	0	0	0	0	0	7	3	4	0	4	14	0	0	0	0	1	1	1	نيابة السجن المركزي		
32	42	0	74	2	100	0	44	44	0	0	0	0	0	0	36	36	0	1	3	4	0	4	8	0	0	0	0	0	0	0	0	نيابة الآثار		
682	6188	822	817	69	96	364	8662	9026	0	57	57	0	844	844	3	1172	1175	250	737	2554	1053	1004	2057	5598	111	12	453	528	248	776	1352	الإجمالي		

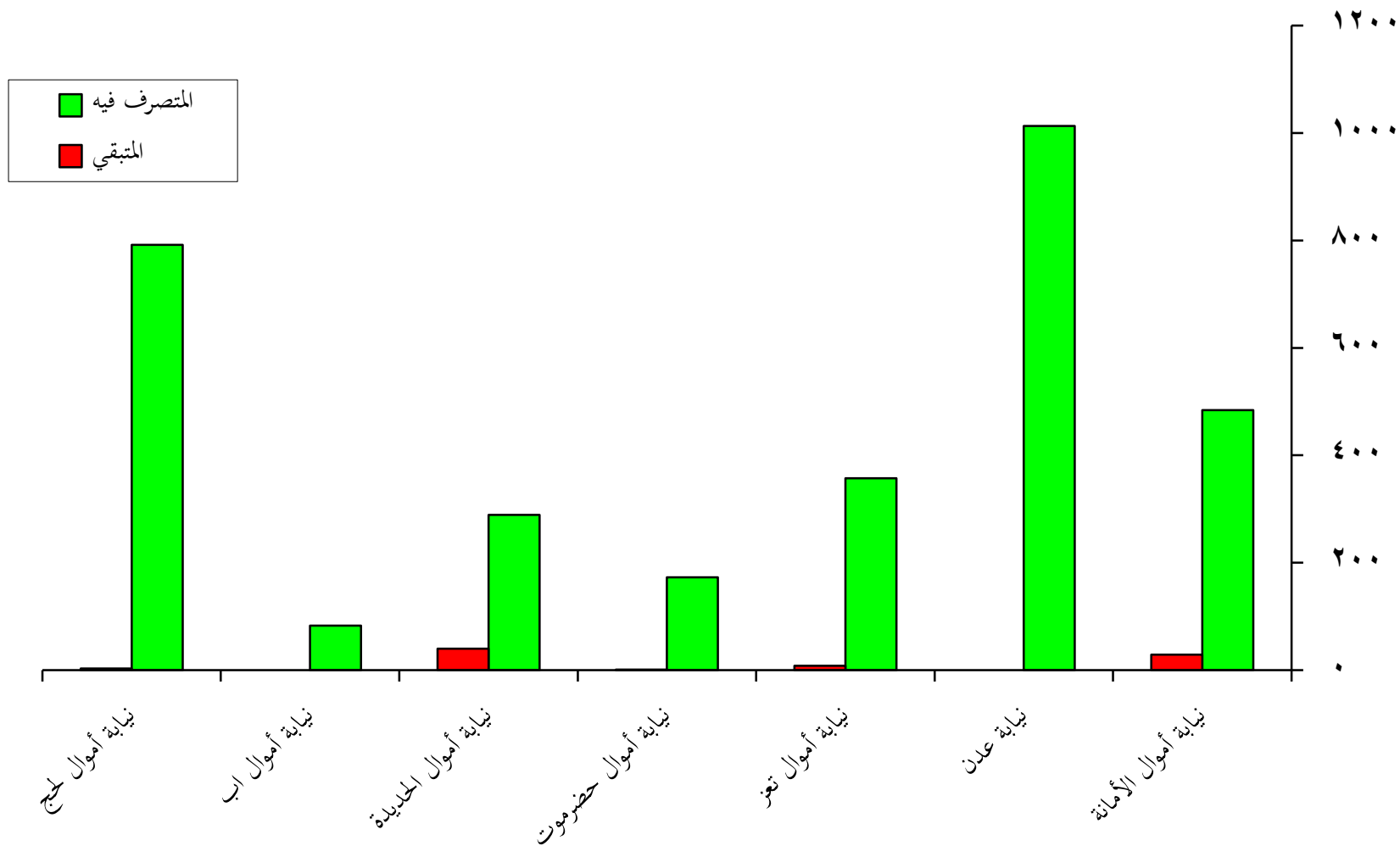
## رسم بياني يوضح أعمال وأنشطة النيابة الابتدائية بشمال الأمانة خلال عام ٢٠١٠م



تقرير بأعمال وأنشطة نيابات استئناف الأموال بمحافظات الجمهورية خلال عام 2010م

المفرج عنهم			عدد الدورات القضائية لأماكن التوقيف والحجز والسجون	عدد الأعضاء	القضايا																		البيانات اسم النيابة
					نسبة الإنجاز	الإجمالي			الفحص			استطلاع رأي			المستأنفة						الجسيمة		
بعدم قانونية	بالضمان	بالتصديق	المتبقي	المتصرف فيه		عدد القضايا الواردة للنيابة	المتبقي	المتصرف فيه	عدد القضايا الواردة للنيابة	المتبقي	المتصرف فيه	عدد القضايا الواردة للنيابة	رهن الدراسة لدى النيابة	المحاللة للمحكمة			عدد القضايا الواردة للنيابة	المتبقي	المتصرف فيه	عدد القضايا الواردة للنيابة			
متبقي لدى المحكمة	صدر بها أحكام	إجمالي																					
1	6	8	10	7	94	29	484	513	1	5	6	3	218	221	8	39	35	74	82	17	187	204	نيابة أموال الأمانة
0	0	0	0	10	100	0	1013	1013	0	9	9	0	611	611	0	187	6	193	193	0	200	200	نيابة عدن
0	0	0	0	3	98	8	357	365	0	0	0	5	122	127	0	35	10	45	45	3	190	193	نيابة أموال تعز
0	0	0	0	2	99	1	173	174	0	0	0	1	60	61	0	20	23	43	43	0	70	70	نيابة أموال حضرموت
0	105	45	0	2	88	40	289	329	0	9	9	0	40	40	40	17	6	23	63	0	217	217	نيابة أموال الحديدة
0	0	0	0	3	100	0	83	83	0	0	0	0	25	25	0	0	4	4	4	0	54	54	نيابة أموال اب
0	0	0	15	5	100	3	792	795	0	475	475	2	2	4	1	51	14	65	66	0	250	250	نيابة أموال لحج
1	111	53	25	32	98	81	3191	3272	1	498	499	11	1078	1089	49	349	98	447	496	20	1168	1188	الإجمالي

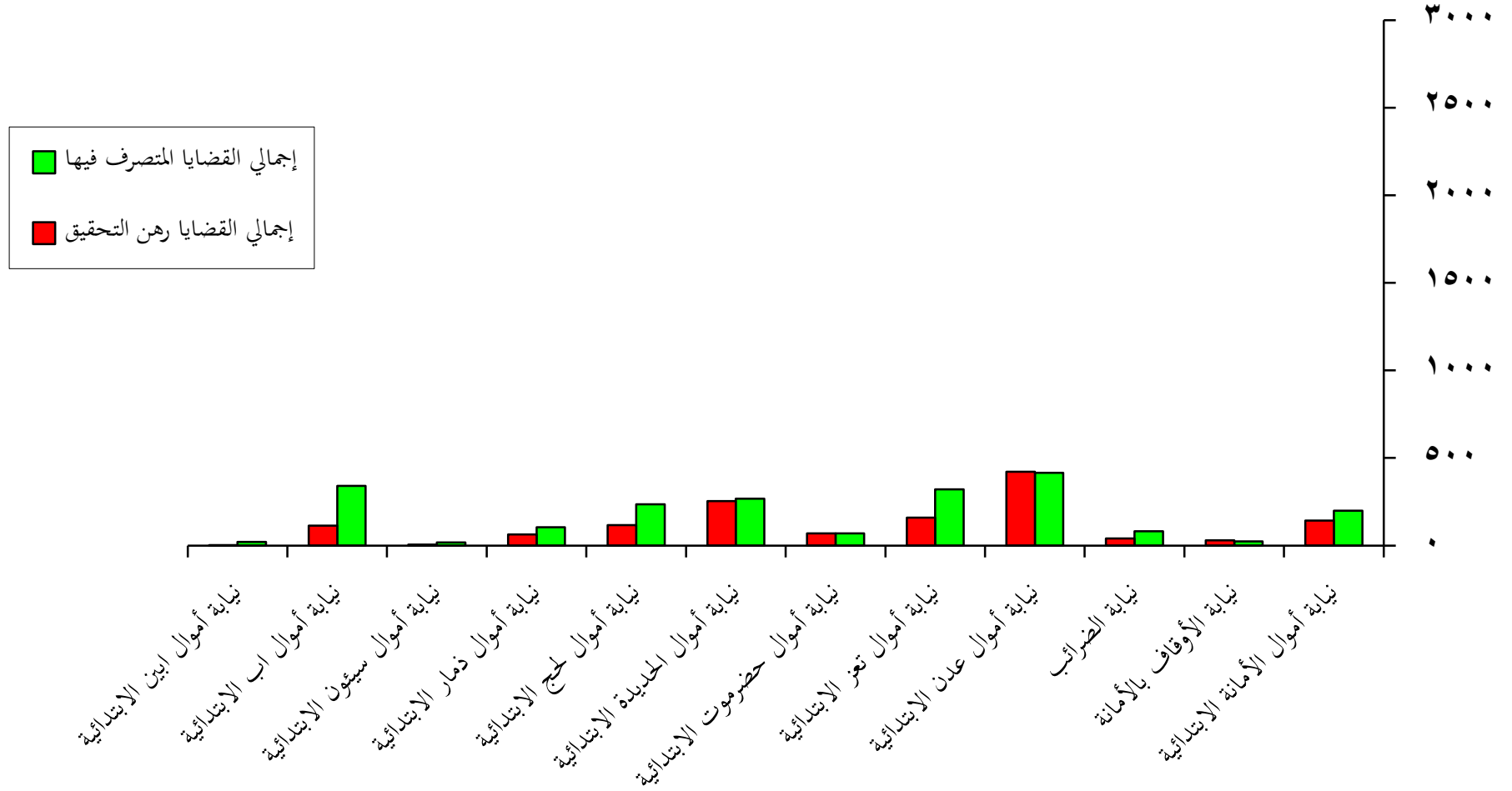
## رسم بياني يوضح أعمال وأنشطة نيابات استئناف الأموال خلال عام ٢٠١٠م



تقرير بأعمال وأنشطة النيابة الابتدائية في النيابة الأموال خلال عام 2010م

المفرج عنهم	عدد الدورات القضائية لاماكن الوقف والحجز والسجون			عدد الأعضاء	القضايا																							البيانات				
	لعدم قانونية	بالضمان	لانتهاء الفترة المحكوم		نسبة الإنجاز %	الإجمالي			العوارض			الشكاوى			مخالفات تحصيل			غير الجسيمة						الجسيمة			عدد القضايا الواردة للنيابة	اسم النيابة				
						إجمالي القضايا رهن التحقيق	إجمالي القضايا المتصرف	إجمالي عدد القضايا الواردة للنيابة	المتبقي	المتصرف فيه	عدد القضايا الواردة للنيابة	المتبقي	المتصرف فيه	عدد القضايا الواردة للنيابة	المتبقي	المتصرف فيه	رهن التحقيق	صدر فيها امر جزائي	صدر فيها قرار بالأوجه	المحالة للمحكمة			رهن التحقيق	صدر فيها امر جزائي	صدر فيها قرار بالأوجه	المحالة للمحكمة						
0	140	61	15	10	56	143	199	353	0	0	0	1	12	13	4	12	16	54	3	5	23	30	53	115	84	8	11	75	31	106	209	نيابة أموال الأمانة الابتدائية
0	8	1	24	2	45	29	24	53	0	0	0	2	8	10	0	0	0	12	0	1	11	0	11	24	15	0	1	3	0	3	19	نيابة الأوقاف بالأمانة
1	4	1	1	2	67	40	82	122	0	0	0	0	1	1	13	9	22	26	0	30	17	25	42	98	1	0	0	0	0	0	1	نيابة الضرائب
0	149	13	0	8	39	422	416	1056	0	0	0	25	45	70	0	0	0	266	208	96	165	30	195	765	131	10	21	41	18	59	221	نيابة أموال عدن الابتدائية
0	110	26	3	7	67	159	321	480	0	0	0	0	1	1	1	16	17	71	0	99	50	45	95	265	87	0	60	40	10	50	197	نيابة أموال تعز الابتدائية
0	50	27	0	4	50	69	69	138	0	0	0	0	0	0	25	0	25	16	0	8	20	13	33	57	28	0	0	19	9	28	56	نيابة أموال حضرموت الابتدائية
0	105	45	0	7	50	253	268	540	0	0	0	2	30	32	0	73	73	72	8	12	48	27	75	167	179	11	7	59	12	71	268	نيابة أموال الحديدة الابتدائية
0	221	0	12	5	67	116	236	352	0	0	0	2	5	7	0	2	2	19	0	22	42	9	51	92	95	0	37	117	2	119	251	نيابة أموال لحج الابتدائية
6	0	0	17	4	55	64	104	189	0	0	0	8	2	10	7	0	7	20	18	9	10	14	24	71	29	3	10	51	8	59	101	نيابة أموال ذمار الابتدائية
0	13	4	2	2	78	5	18	23	0	0	0	0	2	2	0	0	0	5	0	2	7	2	9	16	0	0	1	3	1	4	5	نيابة أموال سينون الابتدائية
0	0	0	0	5	74	113	341	461	0	0	0	0	1	1	0	4	4	66	7	7	112	171	283	363	47	0	2	32	12	44	93	نيابة أموال اب الابتدائية
0	14	0	0	3	91	2	20	22	0	0	0	0	0	0	0	0	0	1	0	0	10	4	14	15	1	0	0	4	2	6	7	نيابة أموال ابين الابتدائية
7	814	178	74	59	55	1415	2098	3789	0	0	0	40	107	147	50	116	166	628	244	291	515	370	885	2048	697	32	150	444	105	549	1428	الإجمالي

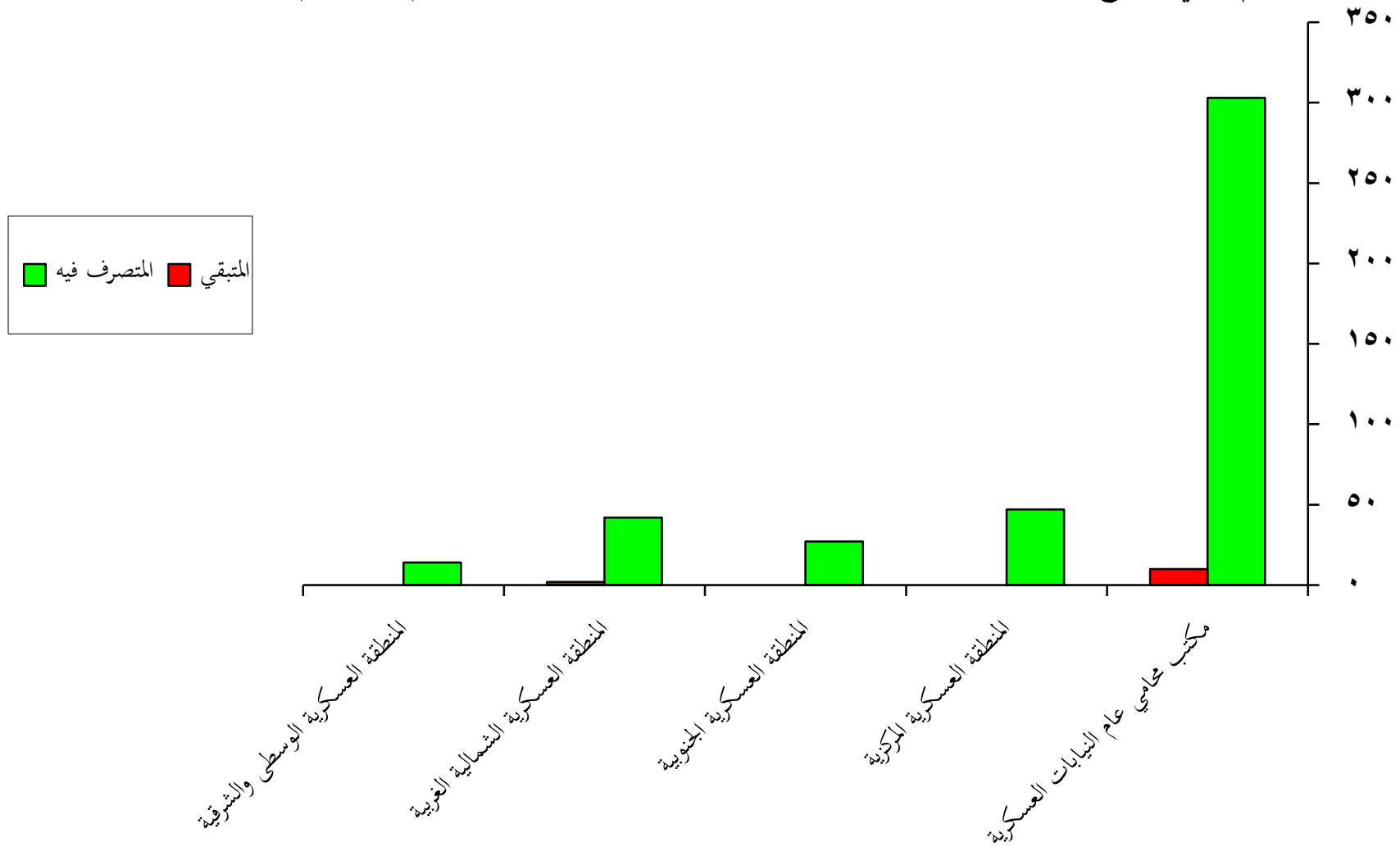
## رسم بياني يوضح أعمال وأنشطة نيابات الأموال الابتدائية خلال عام ٢٠١٠م



تقرير بأعمال وأنشطة نيابات المناطق العسكرية الاستئنافية خلال عام 2010م

المفجح عنهم			عدد الدورات التفتيشية لأماكن التوقيف والحجز والسجون	عدد الأعضاء	القضايا																		البيانات اسم النيابة
					نسبة الإنجاز	الإجمالي			الفحص			استطلاع رأي			المستأنفة					الجسيمة			
الحبس	بالضمان	لإنهاء الفترة المحكوم		المتبقي		المتصرف فيه	عدد القضايا الواردة للنيابة	المتبقي	المتصرف فيه	عدد القضايا الواردة للنيابة	المتبقي	المتصرف فيه	عدد القضايا الواردة للنيابة	رهن الدراسة لدى النيابة	المحالة للمحكمة			عدد القضايا الواردة للنيابة	المتبقي	المتصرف فيه	عدد القضايا الواردة للنيابة		
تعمد دورية															متبقي لدى المحكمة	صدر بها أحكام	إجمالي						
0	3	7	5	7	97	10	303	313	0	3	3	0	144	144	2	43	23	66	68	8	90	98	مكتب محامي عام النيابة العسكرية
4	11	22	0	2	100	0	47	47	0	0	0	0	10	10	0	2	7	9	9	0	28	28	المنطقة العسكرية المركزية
0	0	0	27	0	100	0	27	27	0	0	0	0	14	14	0	0	2	2	2	0	11	11	المنطقة العسكرية الجنوبية
0	0	0	4	4	95	2	42	44	0	0	0	0	1	1	0	6	7	13	13	2	28	30	المنطقة العسكرية الشمالية الغربية
0	0	0	5	0	0	0	14	14	0	0	0	0	0	0	0	3	0	3	3	0	11	11	المنطقة العسكرية الوسطى والشرقية
4	14	29	41	13	97	12	433	445	0	3	3	0	169	169	2	54	39	93	95	10	168	178	الإجمالي

## رسم بياني يوضح أعمال وأنشطة نيابات استئناف المناطق العسكرية خلال عام ٢٠١٠م

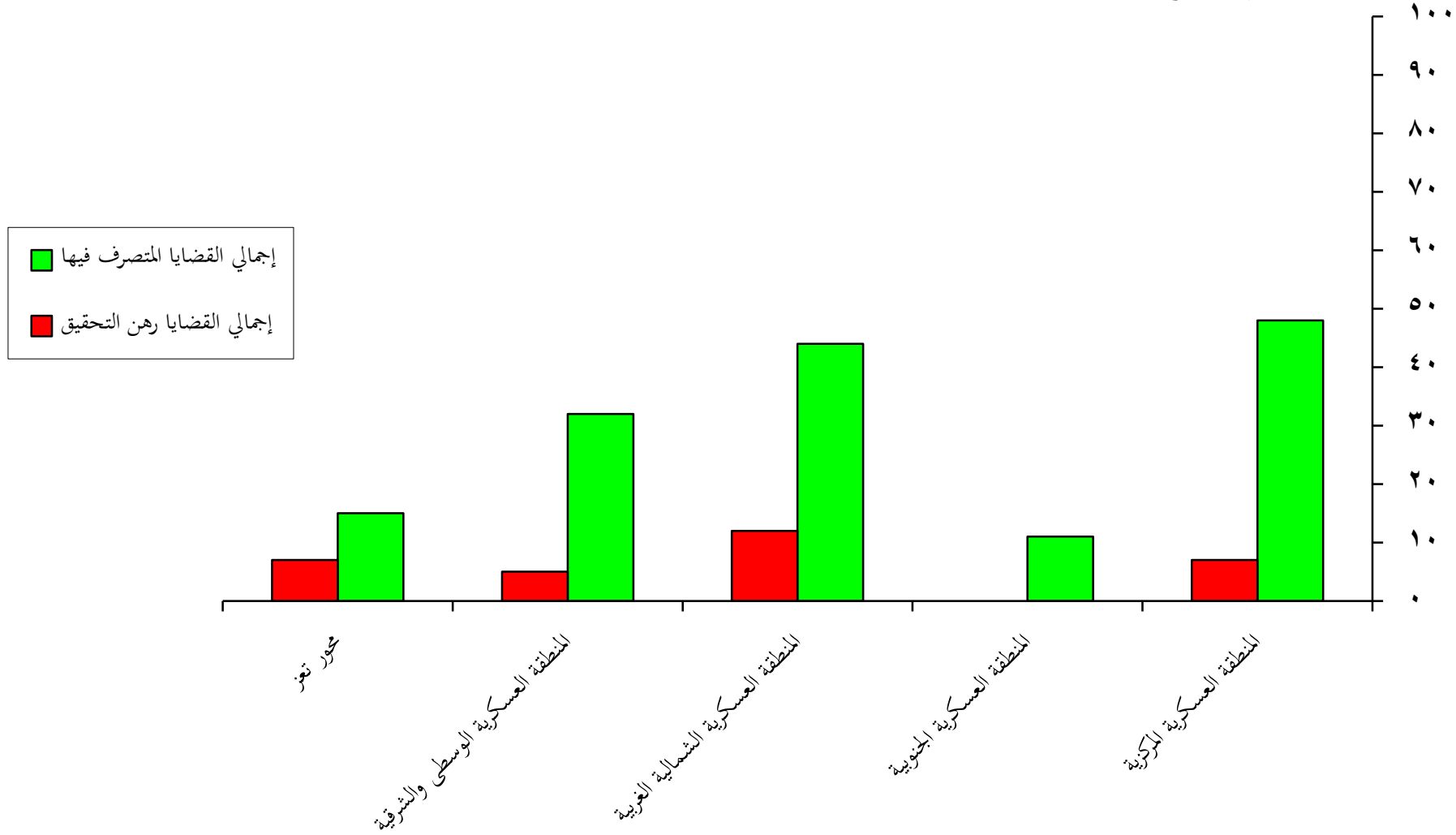




تقرير بأعمال وأنشطة النيابة الابتدائية في النيابة العسكرية الابتدائية خلال عام 2010م

المفرج عنهم			عدد الدورات التفتيشية لاماكن الوقوف والحجز والسجون		عدد الأعضاء		القضايا																				البيانات اسم النيابة					
							الإجمالي			العوارض			الشكاوى			مخالفات			غير الجسيمة						الجسيمة							
لعدم قانونية	بالضمان	لانتهاء الفترة المحكوم	نسبة الإنجاز %	إجمالي القضايا رهن التحقيق	إجمالي القضايا المتصرف	إجمالي عدد القضايا الواردة للنيابة	المتبقي	المتصرف فيه	عدد القضايا الواردة للنيابة	المتبقي	المتصرف فيه	عدد القضايا الواردة للنيابة	المتبقي	المتصرف فيه	عدد القضايا الواردة للنيابة	رهن التحقيق	صدر فيها امر جزائي	صدر فيها قرار بالأوجه	المحالة للمحكمة	متبقي لدى المحكمة	صدر بها أحكام	إجمالي	عدد القضايا الواردة للنيابة	رهن التحقيق	صدر فيها امر جزائي	صدر فيها قرار بالأوجه	المحالة للمحكمة	متبقي لدى المحكمة	صدر بها أحكام	إجمالي	عدد القضايا الواردة للنيابة	
4	11	22		22	2	87	7	48	55	0	0	0	4	6	10	0	0	0	3	0	8	2	9	11	22	0	0	4	5	14	19	23
0	5	3	22	1	100	0	11	11	0	0	0	0	0	0	0	0	0	0	0	0	2	2	2	0	0	2	2	5	7	9	المنطقة العسكرية الجنوبية	
0	0	16	8	1	79	12	44	56	0	0	0	0	0	0	0	4	0	0	5	12	17	21	8	0	2	17	8	25	35	المنطقة العسكرية الشمالية الغربية		
0	3	32	5	1	86	5	32	37	0	0	0	0	4	4	0	0	0	2	0	3	3	4	7	12	3	0	4	8	6	14	21	المنطقة العسكرية الوسطى والشرقية
2	8	10	13	1	68	7	15	22	0	0	0	2	9	11	0	0	0	2	0	0	0	0	0	2	3	0	4	0	2	2	9	محور تعز
6	27	83	70	6	83	31	150	181	0	0	0	6	19	25	0	0	0	11	0	11	10	27	37	59	14	0	16	32	35	67	97	الإجمالي

## رسم بياني يوضح أعمال وأنشطة نيابات المناطق العسكرية الابتدائية خلال عام ٢٠١٠م



جدول يبين إجمالي عدد الأحكام القضائية التي تم تنفيذها من قبل النيابة الابتدائية في محافظات الجمهورية خلال عام 2010م

الاجمالي العام	المجموع			خلال العام 2010			من اعوام سابقة عن عام 2010			الاعوام النيابة
	محكمة عليا	استئنافي	ابتدائي	محكمة عليا	استئنافي	ابتدائي	محكمة عليا	استئنافي	ابتدائي	
1900	71	307	1522	1	138	631	70	169	891	نيابة شمال الأمانة
2238	32	266	1940	8	68	923	24	198	1017	نيابة جنوب الأمانة
140	13	24	103	0	1	27	13	23	301	نيابة صنعاء والجوف
2018	169	15	1834	0	0	1110	169	15	724	نيابة عدن
2802	82	286	2434	22	89	1395	60	197	1039	نيابة تعز
1315	47	166	1102	1	56	703	46	110	399	نيابة المكلا
3136	44	278	2814	6	107	1710	38	171	1104	نيابة الحديدة
308	18	45	245	0	4	147	18	41	98	نيابة لحج
1538	90	260	1188	41	42	418	49	218	770	نيابة إب
292	3	21	268	0	3	66	3	18	202	نيابة أبين
340	4	44	292	3	27	268	1	17	24	نيابة سيئون
741	46	84	611	7	16	173	39	68	438	نيابة ذمار
187	9	18	160	1	1	63	8	17	97	نيابة شبوة
724	22	72	630	8	16	329	14	56	301	نيابة حجة
697	19	142	536	4	43	307	15	99	229	نيابة الضالع
288	20	30	238	0	7	64	20	23	174	نيابة البيضاء
153	16	35	102	0	0	38	16	35	64	نيابة صعدة
235	8	15	212	0	2	60	8	13	152	نيابة عمران
280	7	71	202	1	12	107	6	59	95	نيابة المحويت
202	3	26	173	1	16	97	2	10	76	نيابة المهرة
80	1	6	73	0	2	66	1	4	7	نيابة مأرب
63	6	15	42	1	2	24	5	13	18	نيابة ريمة
46	2	54	188	0	11	42	2	43	86	النيابة الجزائية المتخصصة
552	17	85	450	1	5	116	16	80	334	نيابات الأموال العامة
161	27	41	93	6	29	78	21	12	15	النيابات العسكرية
20436	776	2406	17452	112	697	8962	664	1709	8655	الاجمالي

رسم بياني يوضح إجمالي عدد الأحكام القضائية التي تم تنفيذها خلال الفترة  
يناير - ديسمبر ٢٠١٠م في نيابات م/الجمهورية

