


خلاصة

بأعمال وأنشطة نيابات استئناف محافظات الجمهورية خلال عام 2009م

المفرج عنهم			عدد الدورات القضائية لأماكن التوقيف والحجز والسجون	عدد الأعضاء	القضايا																		البيانات اسم النيابة
					نسبة الإنجاز %	الإجمالي			الفحص			استطلاع رأي			المستأنفة					الجسيمة			
لعدم قانونية الحبس	بالضمان	لانتهاء الفترة المحكوم بها				المتبقي	المصرف فيه	عدد القضايا الواردة للنيابة	المتبقي	المصرف فيه	عدد القضايا الواردة للنيابة	المتبقي	المصرف فيه	عدد القضايا الواردة للنيابة	رهن الدراسة لدى النيابة	المحالة للمحكمة			عدد القضايا الواردة للنيابة	المتبقي	المصرف فيه	عدد القضايا الواردة للنيابة	
						المتبقي	المصرف فيه	عدد القضايا الواردة للنيابة	المتبقي	المصرف فيه	عدد القضايا الواردة للنيابة	المتبقي	المصرف فيه	عدد القضايا الواردة للنيابة		متبقي لدى المحكمة	صدر بها أحكام	إجمالي					
234	3008	916	283	109	99	100	17096	17196	4	702	706	11	1784	1795	30	3636	1590	5226	5256	55	9384	9439	الاستئناف العامة
1	112	42	31	28	96	98	2151	2249	0	38	38	52	894	946	13	202	85	287	300	33	932	965	استئناف الأموال
3	12	26	35	13	98	10	393	403	0	3	3	0	154	154	2	49	35	84	86	8	152	160	استئناف النيابة العسكرية
238	3132	984	349	150	99	208	19640	19848	4	743	747	63	2832	2895	45	3887	1710	5597	5642	96	10468	10564	الإجمالي

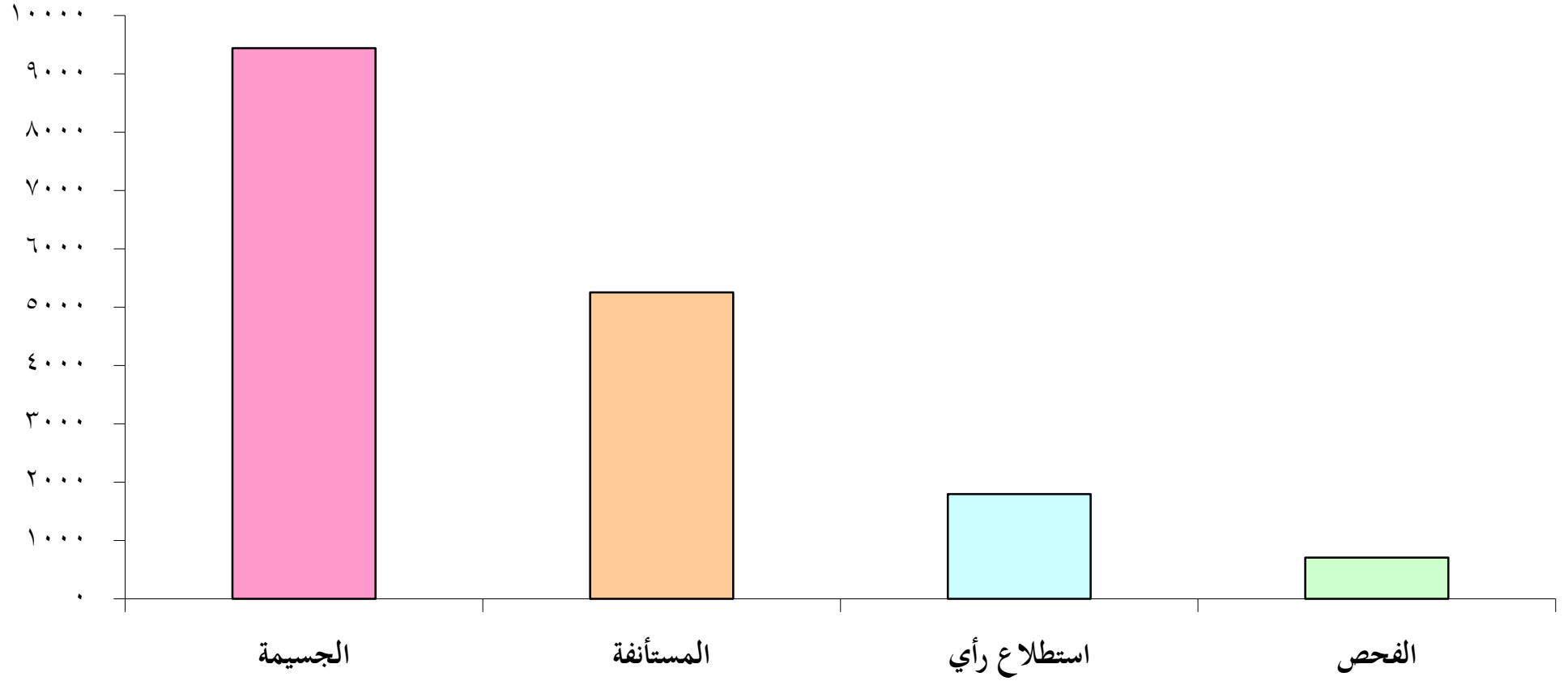
رسم بياني يوضح أعمال وأنشطة نيابات الاستئناف خلال عام ٢٠٠٩ م



تقرير بأعمال وأنشطة نيابات استئناف محافظات الجمهورية خلال عام 2009م

المفرج عنهم			عدد الدورات القضائية لأماكن التوقيف والحجز والسجون		عدد الأعضاء		القضايا															البيانات اسم النيابة			
							نسبة الإنجاز %	الإجمالي			الفحص			استطلاع رأي			المستأنفة				الجسيمة				
								المتبقي	المصرف فيه	عدد القضايا الواردة للنيابة	المتبقي	المصرف فيه	عدد القضايا الواردة للنيابة	المتبقي	المصرف فيه	عدد القضايا الواردة للنيابة	رقم الدراسة لدى النيابة	المحالة للمحكمة			عدد القضايا الواردة للنيابة			المتبقي	المصرف فيه
الحبس	بالضمان	لانتهاء الفترة المحكوم												مبني لدى المحكم	صدر بها أحكام	إجمالي									
78	7	102	47	7	100	0	1514	1514	0	59	59	0	159	159	0	265	60	325	325	0	971	971	نيابة شمال الأمانة		
0	0	0	5	8	99	8	1315	1323	0	36	36	0	205	205	8	220	41	261	269	0	813	813	نيابة جنوب الأمانة		
0	0	0	0	0	100	0	823	823	0	18	18	0	123	123	0	0	311	311	311	0	371	371	نيابة صنعاء والجوف		
0	0	0	12	13	100	0	1908	1908	0	222	222	0	156	156	0	211	35	246	246	0	1284	1284	نيابة عدن		
76	2985	802	0	14	100	0	2342	2342	0	118	118	0	234	234	0	669	221	890	890	0	1100	1100	نيابة تعز		
0	0	0	12	5	99	7	879	886	0	8	8	1	66	67	2	123	166	289	291	4	516	520	نيابة المكلا		
0	0	0	25	2	100	4	1710	1714	1	26	27	0	42	42	2	457	97	554	556	1	1088	1089	نيابة الحديدية		
0	0	0	4	8	100	0	484	484	0	25	25	0	65	65	0	123	13	136	136	0	258	258	نيابة لحج		
0	0	0	54	11	97	45	1485	1530	3	63	66	3	98	101	3	510	57	567	570	36	757	793	نيابة إب		
0	0	0	12	7	100	0	255	255	0	4	4	0	36	36	0	38	4	42	42	0	173	173	نيابة أبين		
0	0	12	8	5	100	0	396	396	0	13	13	0	70	70	0	15	158	173	173	0	140	140	نيابة سيئون		
2	0	0	3	5	100	0	714	714	0	23	23	0	62	62	0	194	85	279	279	0	350	350	نيابة ذمار		
0	0	0	0	0	98	4	158	162	0	1	1	0	16	16	4	46	14	60	64	0	81	81	نيابة شبوة		
63	0	0	21	0	100	0	696	696	0	14	14	0	32	32	0	209	43	252	252	0	398	398	نيابة حجة		
0	0	0	12	3	100	0	536	536	0	22	22	0	65	65	0	192	40	232	232	0	217	217	نيابة الضالع		
0	0	0	8	5	99	4	437	441	0	2	2	2	166	168	1	79	15	94	95	1	175	176	نيابة البيضاء		
15	0	0	3	3	100	0	130	130	0	0	0	0	2	2	0	73	1	74	74	0	54	54	نيابة صعدة		
0	0	0	10	5	98	9	444	453	0	36	36	3	106	109	5	72	32	104	109	1	198	199	نيابة عمران		
0	0	0	12	2	96	9	230	239	0	9	9	1	23	24	3	91	3	94	97	5	104	109	نيابة المحويت		
0	0	0	6	2	99	1	141	142	0	2	2	0	17	17	0	9	40	49	49	1	73	74	نيابة المهرة		
0	0	0	0	0	97	2	75	77	0	1	1	1	19	20	1	5	21	26	27	0	29	29	نيابة مأرب		
0	0	0	24	2	100	0	153	153	0	0	0	0	6	6	0	0	85	85	85	0	62	62	نيابة ريمة		
0	0	0	3	0	99	2	212	214	0	0	0	0	10	10	1	35	47	82	83	1	120	121	المتخصصة بالأمانة		
0	0	0	2	0	100	0	29	29	0	0	0	0	4	4	0	0	1	1	1	0	24	24	المتخصصة حضرموت		
0	16	0	0	0	100	0	16	16	0	0	0	0	1	1	0	0	0	0	0	0	15	15	المتخصصة الحديدية		
0	0	0	0	2	74	5	14	19	0	0	0	0	1	1	0	0	0	0	0	5	13	18	المتخصصة عدن		
234	3008	916	283	109	99	100	17096	17196	4	702	706	11	1784	1795	30	3636	1590	5226	5256	55	9384	9439	الإجمالي		

رسم بياني يوضح أعمال وأنشطة نيابات الاستئناف العامة خلال عام ٢٠٠٩م



خلاصة

بأعمال وأنشطة النيابة الابتدائية في محافظات الجمهورية خلال عام 2009م

المفح عنهم			عدد الدورات القضائية لماكن التوقيف والحجز والسجون			عدد الأعضاء			القضايا																				البيانات اسم النيابة			
									الإجمالي			العوارض			الشكاوى			المتخالفات			غير الجسيمة						الجسيمة					
لعدم قانونية	بالضمان	الانتهاء الفترة المحكوم	نسبة الإيجاز %	إجمالي القضايا رهن التحقيق	إجمالي القضايا المتصرف	إجمالي عدد القضايا الواردة للنيابة	المتبقي	المتصرف فيه	عدد القضايا الواردة للنيابة	المتبقي	المتصرف فيه	عدد القضايا الواردة للنيابة	المتبقي	المتصرف فيه	عدد القضايا الواردة للنيابة	رهن التحقيق	صدر فيها امر جزائي	صدر فيها قرار بالأوحد	المحالة للمحكمة			عدد القضايا الواردة للنيابة	رهن التحقيق	صدر فيها امر جزائي	صدر فيها قرار بالأوحد	المحالة للمحكمة			عدد القضايا الواردة للنيابة			
																				متبقي لدى المحكمة	صدر بها أحكام	إجمالي				متبقي لدى المحكمة	صدر بها أحكام	إجمالي				
4181	20064	8681	6359	599	93	4953	51085	56030	41	395	436	158	1805	1963	171	6305	6476	3096	2081	12597	12425	7464	19889	37658	1487	69	1606	3404	2957	6338	9497	الابتدائيات العامة
23	451	97	50	50	55	1448	1819	3283	0	10	10	54	56	110	10	231	241	591	14	150	529	286	815	1570	793	2	67	402	88	490	1352	الابتدائيات الأموال
4	23	74	63	6	85	22	123	145	0	0	0	4	16	20	0	0	0	7	0	9	7	23	30	46	11	0	11	27	30	57	79	الابتدائيات العسكرية
4208	20538	8852	6472	655	89	6423	53027	59458	41	405	446	216	1877	2093	181	6536	6717	3694	2095	12756	12961	7773	20734	39274	2291	71	1684	3833	3075	6885	10928	الإجمالي

رسم بياني يوضح أعمال وأنشطة النيابة العامة والمتخصصة والأموال والعسكرية خلال عام ٢٠٠٩م

المتصرف فيها

المتبقي

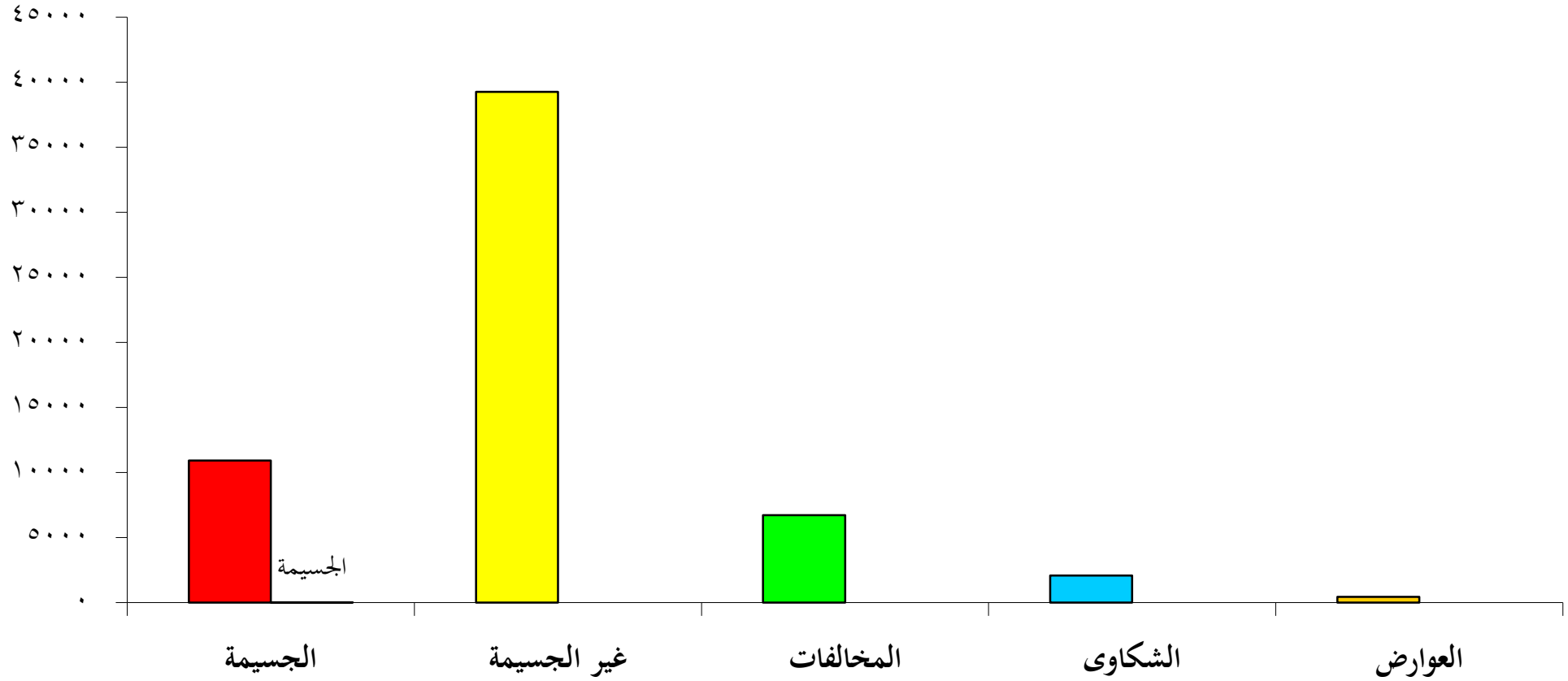


خلاصة

بأعمال وأنشطة النيابة الابتدائية خلال عام 2009م

المفرح عنهم			عدد الدورات التثقيفية لأماكن الوقوف والحجز والسجون			عدد الأعضاء			القضاء																			النيابات				
									الإجمالي			العوارض			الشكاوى			المخالفات			غير الجسيمة						الجسيمة					
الجس	بالضمان	لإجراء التبرئة المحكوم بها	نسبة الإنجاز %	إجمالي القضايا رهن التحقيق	إجمالي القضايا المتصرف فيها	إجمالي عدد القضايا الواردة للنيابات	المتبقي	المتصرف فيه	عدد القضايا الواردة للنيابة	المتبقي	المتصرف فيه	عدد القضايا الواردة للنيابة	المتبقي	المتصرف فيه	عدد القضايا الواردة للنيابة	رهن التحقيق	صدر فيها امر جزائي	صدر فيها قرار بالإرواح	المحالة للمحكمة			عدد القضايا الواردة للنيابة	رهن التحقيق	صدر فيها امر جزائي	صدر فيها قرار بالإرواح	المحالة للمحكمة			عدد القضايا الواردة للنيابة	اسم النيابة		
																			شتمني لدى المحكمة	صدر بها أحكام	إجمالي					شتمني لدى المحكمة	صدر بها أحكام	إجمالي				
2642	3520	1084	1406	73	95	397	8022	8419	1	54	55	3	415	418	30	1455	1485	210	61	2158	1774	1155	2929	5358	153	0	308	516	126	642	1103	نيابات شمال الأمانة
241	2234	1145	61	57	90	666	5895	6561	0	27	27	105	213	318	1	455	456	443	170	1655	1157	1176	2333	4601	117	1	178	452	411	863	1159	نيابات جنوب الأمانة
44	1221	207	61	25	82	397	1825	2222	0	7	7	6	218	224	10	21	31	278	23	642	515	126	641	1584	103	16	54	128	75	203	376	نيابات صنعاء
325	1552	1208	660	58	94	368	6153	6521	8	102	110	0	441	441	1	570	571	234	887	1388	979	592	1571	4080	125	30	246	238	680	918	1319	نيابات عدن
76	2985	802	575	64	93	580	7341	7918	4	38	42	0	84	84	5	1634	1639	394	173	1650	1950	919	2869	5086	177	4	197	477	215	692	1067	نيابات تعز
29	882	496	852	31	93	154	1918	2072	3	15	18	7	65	72	1	98	99	88	17	485	488	323	811	1401	55	0	59	118	250	368	482	نيابات المكلا
98	1560	774	175	39	96	252	5906	6158	14	83	97	7	76	83	0	903	903	132	260	1327	1121	1148	2269	3988	99	8	210	325	445	770	1087	نيابات الحديدة
13	420	268	357	41	91	151	1478	1629	1	13	14	1	25	26	3	50	53	92	77	460	474	162	636	1265	54	1	59	86	71	157	271	نيابات لحج
101	1823	431	353	42	81	772	3334	4106	4	11	15	14	52	66	27	122	149	538	27	1087	1203	352	1555	3207	189	0	111	252	117	369	669	نيابات إب
19	162	82	102	25	80	106	412	518	0	0	0	0	1	1	14	23	37	56	1	82	119	60	179	318	36	0	14	59	53	112	162	نيابات أبين
9	285	169	216	16	97	22	733	755	0	5	5	0	68	68	1	109	110	15	32	173	110	131	241	461	6	0	24	37	67	81	111	نيابات سيئون
127	657	310	178	20	85	276	1601	1877	1	1	2	1	4	5	43	171	214	153	189	370	480	162	642	1354	78	3	28	147	46	193	302	نيابات ذمار
3	69	28	91	0	87	63	406	469	0	4	4	5	8	13	8	89	97	31	124	0	37	85	122	277	19	4	0	13	42	55	78	نيابات شبوة
284	584	879	419	25	90	166	1475	1636	1	23	24	1	11	12	5	208	213	83	5	208	349	370	719	1010	76	0	24	114	163	277	377	نيابات حجة
35	433	184	533	25	94	72	1230	1302	1	3	4	0	7	7	2	59	61	42	16	273	396	283	679	1010	27	1	23	113	56	169	220	نيابات الضالع
5	408	248	51	11	79	139	536	675	1	0	1	0	11	11	9	23	32	88	0	102	121	145	266	456	41	1	11	82	40	122	175	نيابات البيضاء
15	7	9	32	3	92	20	224	244	0	2	2	0	19	19	0	139	139	2	2	8	13	9	22	34	18	0	1	21	10	31	50	نيابات صعدة
65	554	145	40	14	85	152	878	1030	0	0	0	1	19	20	0	133	133	106	10	216	287	45	332	664	45	0	19	124	25	149	213	نيابات عمران
33	536	37	91	10	85	101	582	683	0	2	2	0	40	40	2	11	13	72	0	173	220	54	274	519	27	0	19	53	10	63	109	نيابات المحويت
0	113	107	79	10	92	25	291	316	1	3	4	1	7	8	3	18	21	10	5	67	40	90	130	212	10	0	3	16	42	58	71	نيابات المهرة
0	35	56	9	2	84	35	180	215	1	1	2	1	20	21	5	8	13	16	2	37	31	57	88	143	12	0	6	10	8	18	36	نيابات مأرب
0	0	2	0	1	53	8	9	17	0	0	0	5	1	6	0	0	0	0	0	0	0	5	5	5	3	0	0	2	1	3	6	نيابات الجوف
17	1	10	18	2	98	12	625	637	0	1	1	0	0	0	1	6	7	7	0	31	559	11	570	608	4	0	4	9	4	13	21	نيابات ريمة
0	23	0	0	5	62	19	31	50	0	0	0	0	0	0	0	0	0	6	0	5	2	4	6	17	13	0	8	12	0	12	33	النيابات الجزائية المتخصصة
4181	20064	8681	6359	599	93	4953	51085	56030	41	395	436	158	1805	1963	171	6305	6476	3096	2081	12597	12425	7464	19889	37658	1487	69	1606	3404	2957	6338	9497	الإجمالي

## رسم بياني يوضح أعمال وأنشطة النيابة الابتدائية خلال عام ٢٠٠٩م

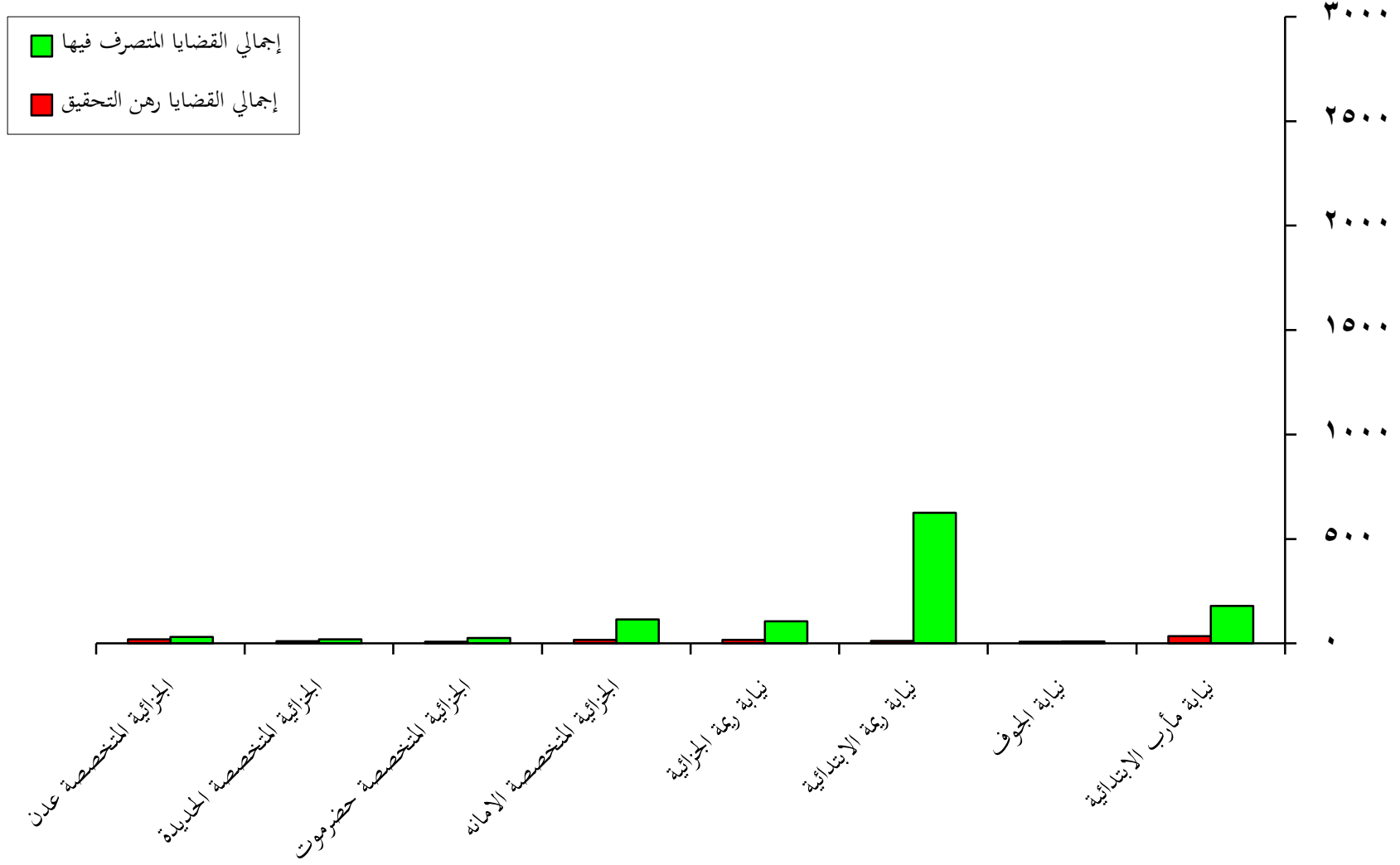




تقرير بأعمال وأنشطة النيابة الابتدائية في نيابات مأرب-الجوف-ريمة-المتخصصة خلال عام 2009م

المفرج عنهم	عدد الدورات التقديرية لأملاك الوقوف والحجز والسجون			عدد الأعضاء	القضايا																										البيانات اسم النيابة	
					نسبة الإنجاز %	الإجمالي			العوارض			الشكاوى			المخالفات			غير الجسيمة						الجسيمة								
						إجمالي القضايا رهن التحقيق	إجمالي القضايا المتصرف	إجمالي عدد القضايا الواردة للنيابة	المتصرفي	المتصرف فيه	عدد القضايا الواردة للنيابة	المتصرفي	المتصرف فيه	عدد القضايا الواردة للنيابة	المتصرفي	المتصرف فيه	عدد القضايا الواردة للنيابة	رهن التحقيق	صدر فيها امر جزائي	صدر فيها قرار بالأوجه	المحالة للمحكمة			عدد القضايا الواردة للنيابة	رهن التحقيق	صدر فيها امر جزائي	صدر فيها قرار بالأوجه	المحالة للمحكمة				عدد القضايا الواردة للنيابة
																					متبقي لدى المحكمة	صدر بها أحكام	إجمالي					متبقي لدى المحكمة	صدر بها أحكام	إجمالي		
0	35	56	9	2	84	35	180	215	1	1	2	1	20	21	5	8	13	16	2	37	31	57	88	143	12	0	6	10	8	18	36	نيابة مأرب الابتدائية
0	0	2	0	1	53	8	9	17	0	0	0	5	1	6	0	0	0	0	0	0	0	5	5	5	3	0	0	2	1	3	6	نيابة الجوف
17	1	10	18	2	98	12	625	637	0	1	1	0	0	0	1	6	7	7	0	31	559	11	570	608	4	0	4	9	4	13	21	نيابة ريمة الابتدائية
0	4	0	4	2	86	17	106	123	1	0	1	0	0	0	0	1	1	6	0	32	44	8	52	90	10	0	9	10	2	12	31	نيابة ريمة الجزائية
0	126	89	1	0	87	17	115	132	0	0	0	0	0	0	0	0	0	2	5	5	3	2	5	17	15	1	9	66	24	90	115	الجزائية المتخصصة الامانه
0	0	0	0	0	76	8	26	34	0	0	0	0	0	0	0	0	0	0	0	0	1	0	1	1	8	0	0	25	0	25	33	الجزائية المتخصصة حضرموت
0	0	0	0	0	67	10	20	30	0	0	0	0	0	0	0	0	0	1	0	0	1	1	2	3	9	0	1	17	0	17	27	الجزائية المتخصصة الحديدة
0	23	0	0	5	62	19	31	50	0	0	0	0	0	0	0	0	0	6	0	5	2	4	6	17	13	0	8	12	0	12	33	الجزائية المتخصصة عدن
17	189	157	32	12	90	126	1112	1238	2	2	4	6	21	27	6	15	21	38	7	110	641	88	729	884	74	1	37	151	39	190	302	الإجمالي

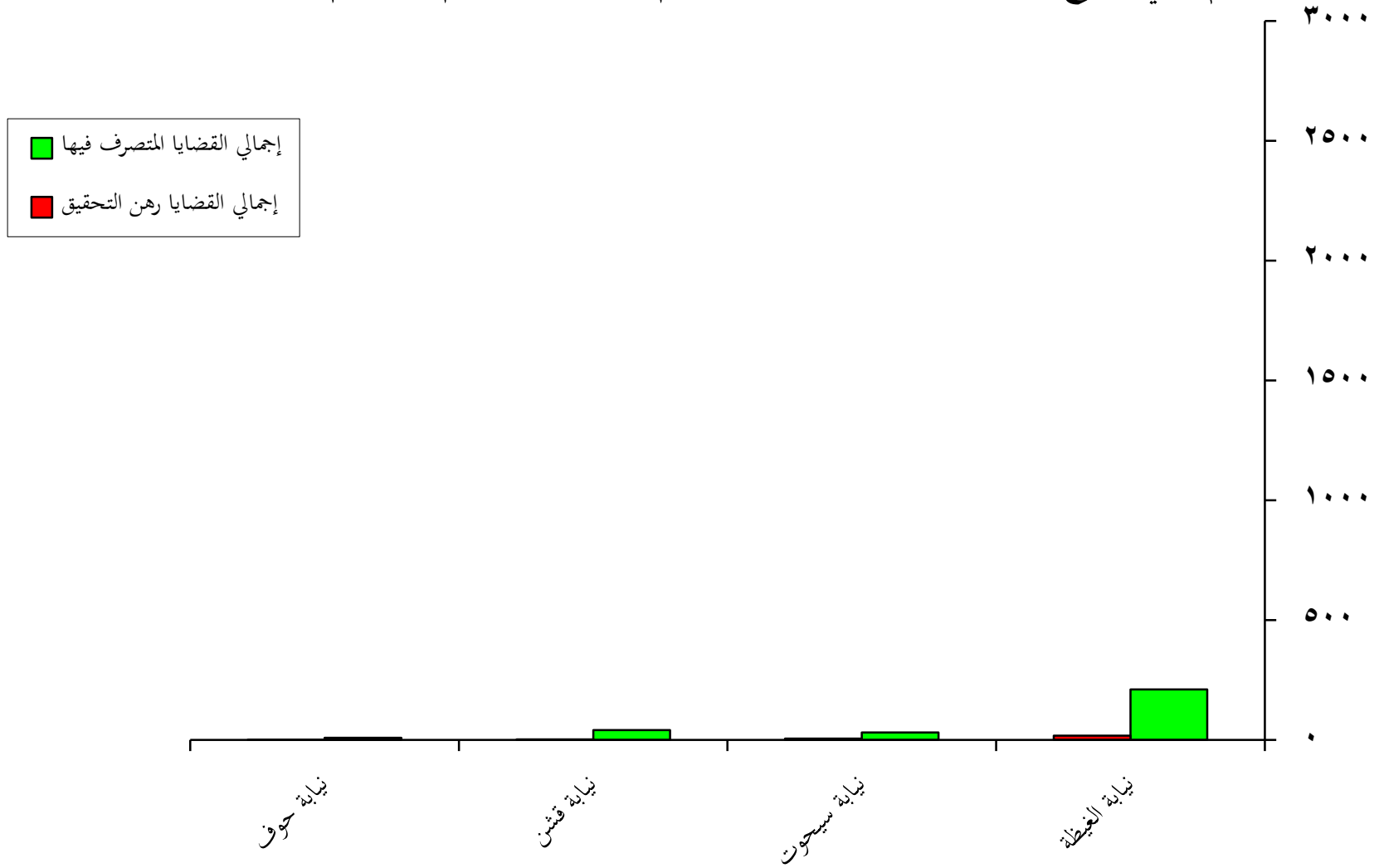
رسم بياني يوضح أعمال وأنشطة النيابة الابتدائية م/ مأرب والجوف وريمة والجزائية المتخصصة خلال عام ٢٠٠٩م



تقرير بأعمال وأنشطة النيابة الابتدائية في المهرة خلال عام 2009م

المفرج عنهم	عدم قانونية	بالضمان	الانتهاء الفترة المحكوم	عدد الدورات التفتيشية لاماكن	التوقيف والحجز والسجون	عدد الأعضاء	القضايا																											البيانات
							نسبة الإنجاز %	الإجمالي			العوارض			الشكاوى			المخالفات			غير الجسيمة						الجسيمة						عدد القضايا الواردة للنيابة	اسم النيابة	
								إجمالي القضايا رهن التحقيق	إجمالي القضايا المتصرف	إجمالي عدد القضايا الواردة للنيابة	المتبقي	المتصرف فيه	عدد القضايا الواردة للنيابة	المتبقي	المتصرف فيه	عدد القضايا الواردة للنيابة	المتبقي	المتصرف فيه	عدد القضايا الواردة للنيابة	رهن التحقيق	صدر فيها امر جزائي	صدر فيها قرار بالأوجه	المحالة للمحكمة			عدد القضايا الواردة للنيابة	رهن التحقيق	صدر فيها امر جزائي	صدر فيها قرار بالأوجه	المحالة للمحكمة				
0	94	73	6	7	93	17	210	227	1	2	3	0	1	1	14	15	7	5	45	35	61	96	153	8	0	2	12	33	45	55	نيابة العيطة			
0	11	15	18	1	86	5	31	36	0	0	0	1	5	6	1	1	2	2	0	5	4	10	14	21	1	0	0	1	5	6	7	نيابة سيحوت		
0	8	17	25	2	95	2	41	43	0	1	1	0	1	1	0	0	1	0	17	1	15	16	34	1	0	1	2	3	5	7	نيابة قشن			
0	0	2	30	0	90	1	9	10	0	0	0	0	0	0	1	3	4	0	0	0	4	4	4	4	0	0	0	1	1	2	2	نيابة حوف		
0	113	107	79	10	92	25	291	316	1	3	4	1	7	8	3	18	21	10	5	67	40	90	130	212	10	0	3	16	42	58	71	الإجمالي		

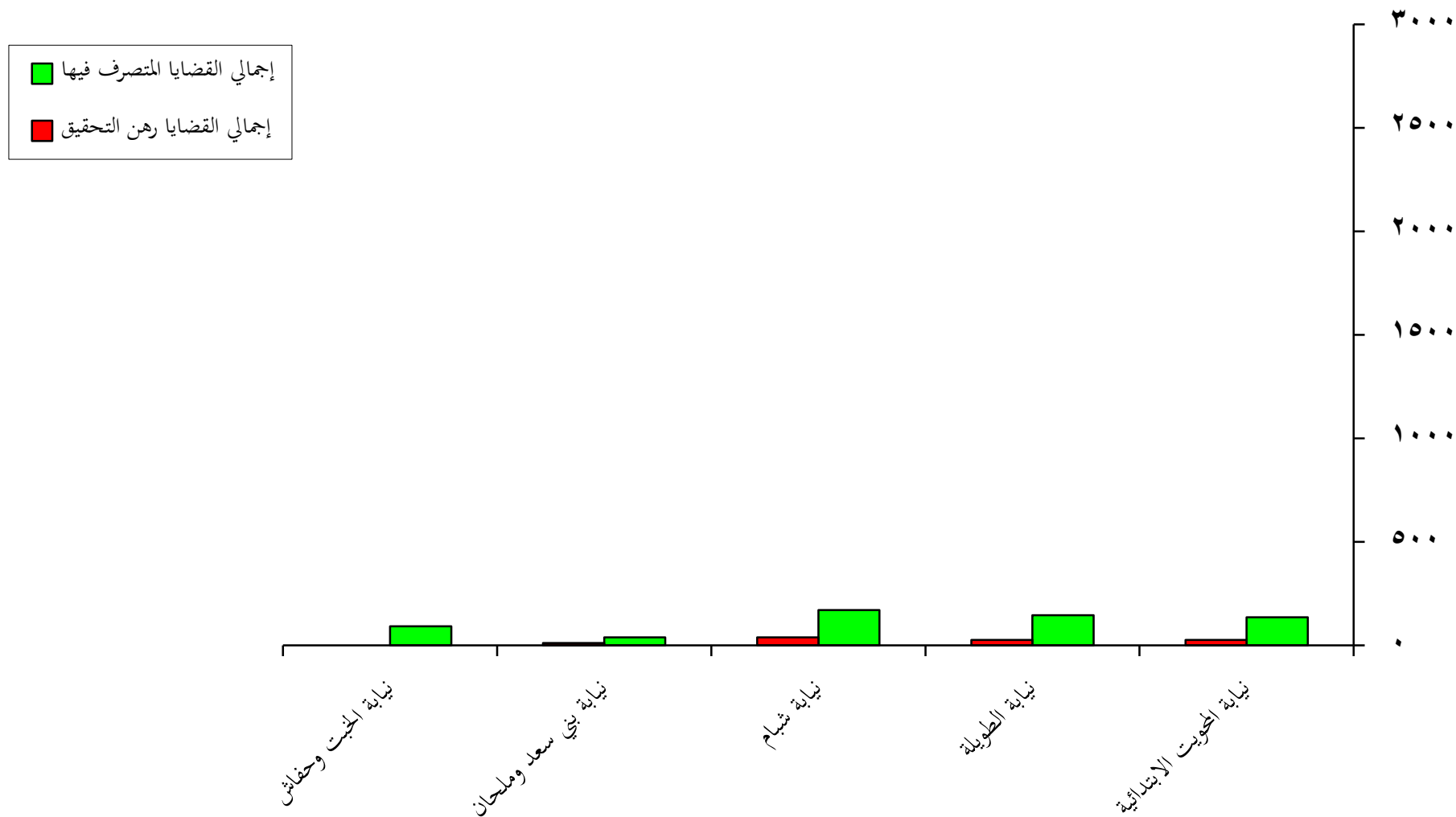
## رسم بياني يوضح أعمال وأنشطة النيابة الابتدائية / المهرة خلال عام ٢٠٠٩ م



تقرير بأعمال وأنشطة النيابة الابتدائية في المحويت خلال عام 2009م

المفرج عنهم	القضايا																												البيانات اسم النيابة			
	عدم قانونية	بالضمان	لإنهاء الفترة المحكومية	عدد الدورات القضائية لاماكن التوقيف والحجز والسجون	عدد الأعضاء	نسبة الإنجاز %	الإجمالي			العوارض			الشكاوى			المخالفات			غير الجسيمة						الجسيمة							
							إجمالي القضايا رهن التحقيق	إجمالي القضايا المتصرف	إجمالي عدد القضايا الواردة للنيابة	المتبقي	المتصرف فيه	عدد القضايا الواردة للنيابة	المتبقي	المتصرف فيه	عدد القضايا الواردة للنيابة	رهن التحقيق	صدر فيها امر جزائي	صدر فيها قرار بالأوجه	المحالة للمحكمة			رهن التحقيق	صدر فيها امر جزائي	صدر فيها قرار بالأوجه	المحالة للمحكمة							
																			متبقي لدى المحكمة	صدر بها أحكام	إجمالي				متبقي لدى المحكمة	صدر بها أحكام	إجمالي					
0	236	11	13	4	84	26	135	161	0	0	0	0	12	12	1	5	6	14	0	29	40	19	59	102	11	0	8	18	4	22	41	نيابة المحويت الابتدائية
0	163	0	20	2	85	26	146	172	0	0	0	0	2	2	0	0	0	21	0	52	69	5	74	147	5	0	5	12	1	13	23	نيابة الطويلة
16	39	9	24	2	82	38	170	208	0	0	0	0	25	25	1	4	5	27	0	54	61	8	69	150	10	0	3	13	2	15	28	نيابة شبام
17	22	2	14	1	78	11	39	50	0	0	0	0	0	0	0	1	1	10	0	6	15	13	28	44	1	0	1	2	1	3	5	نيابة بني سعد وملحان
0	76	15	20	1	100	0	92	92	0	2	2	0	1	1	0	1	1	0	0	32	35	9	44	76	0	0	2	8	2	10	12	نيابة الخبت وحفاش
33	536	37	91	10	85	101	582	683	0	2	2	0	40	40	2	11	13	72	0	173	220	54	274	519	27	0	19	53	10	63	109	الإجمالي

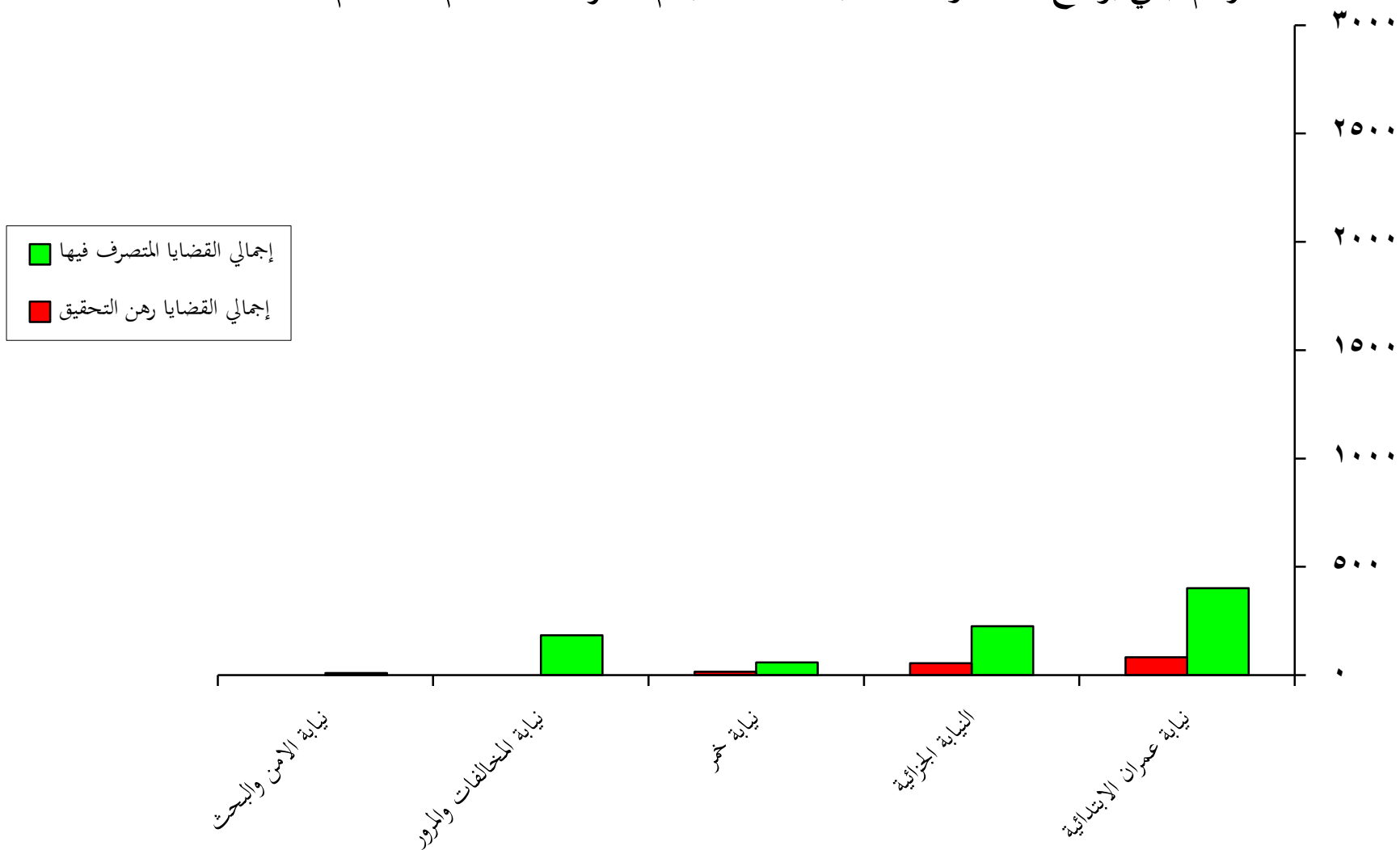
## رسم بياني يوضح أعمال وأنشطة النيابة الابتدائية م/ المحويت خلال عام ٢٠٠٩م



تقرير بأعمال وأنشطة النيابة الابتدائية في عمران خلال عام 2009م

المفرج عنهم	عدد الدورات التقديرية لأمكن			عدد الأعضاء	نسبة الإنجاز %	القضايا																							البيانات اسم النيابة			
	عدم قانونية	بالضمان	لإنهاء الفترة المحكومية			الإجمالي			العوارض			الشكاوى			المخالفات			غير الجسيمة						الجسيمة								
						إجمالي القضايا رهن التحقيق	إجمالي القضايا المتصرف	إجمالي عدد القضايا الواردة للنيابة	المتبقي	المتصرف فيه	عدد القضايا الواردة للنيابة	المتبقي	المتصرف فيه	عدد القضايا الواردة للنيابة	المتبقي	المتصرف فيه	عدد القضايا الواردة للنيابة	رهن التحقيق	صدر فيها امر جزائي	صدر فيها قرار بالأوجه	المحالة للمحكمة			عدد القضايا الواردة للنيابة	رهن التحقيق	صدر فيها امر جزائي	صدر فيها قرار بالأوجه	المحالة للمحكمة			عدد القضايا الواردة للنيابة	
15	152	107	4	6	83	82	401	483	0	0	0	0	6	6	0	0	0	58	1	128	169	20	189	376	24	0	9	51	17	68	101	نيابة عمران الابتدائية
15	365	30	12	3	80	55	226	281	0	0	0	1	7	8	0	0	0	47	0	78	81	7	88	213	7	0	9	40	4	44	60	النيابة الجزائية
0	37	8	4	3	79	15	58	73	0	0	0	0	1	1	0	0	0	1	0	5	6	8	14	20	14	0	1	33	4	37	52	نيابة خمر
0	0	0	12	1	100	0	184	184	0	0	0	0	0	0	0	133	133	0	9	2	31	9	40	51	0	0	0	0	0	0	0	نيابة المخالفات والمرور
35	0	0	8	1	100	0	9	9	0	0	0	0	5	5	0	0	0	0	0	3	0	1	1	4	0	0	0	0	0	0	0	نيابة الامن والبحث
65	554	145	40	14	85	152	878	1030	0	0	0	1	19	20	0	133	133	106	10	216	287	45	332	664	45	0	19	124	25	149	213	الإجمالي

## رسم بياني يوضح أعمال وأنشطة النيابة الابتدائية م/ عمران خلال عام ٢٠٠٩م

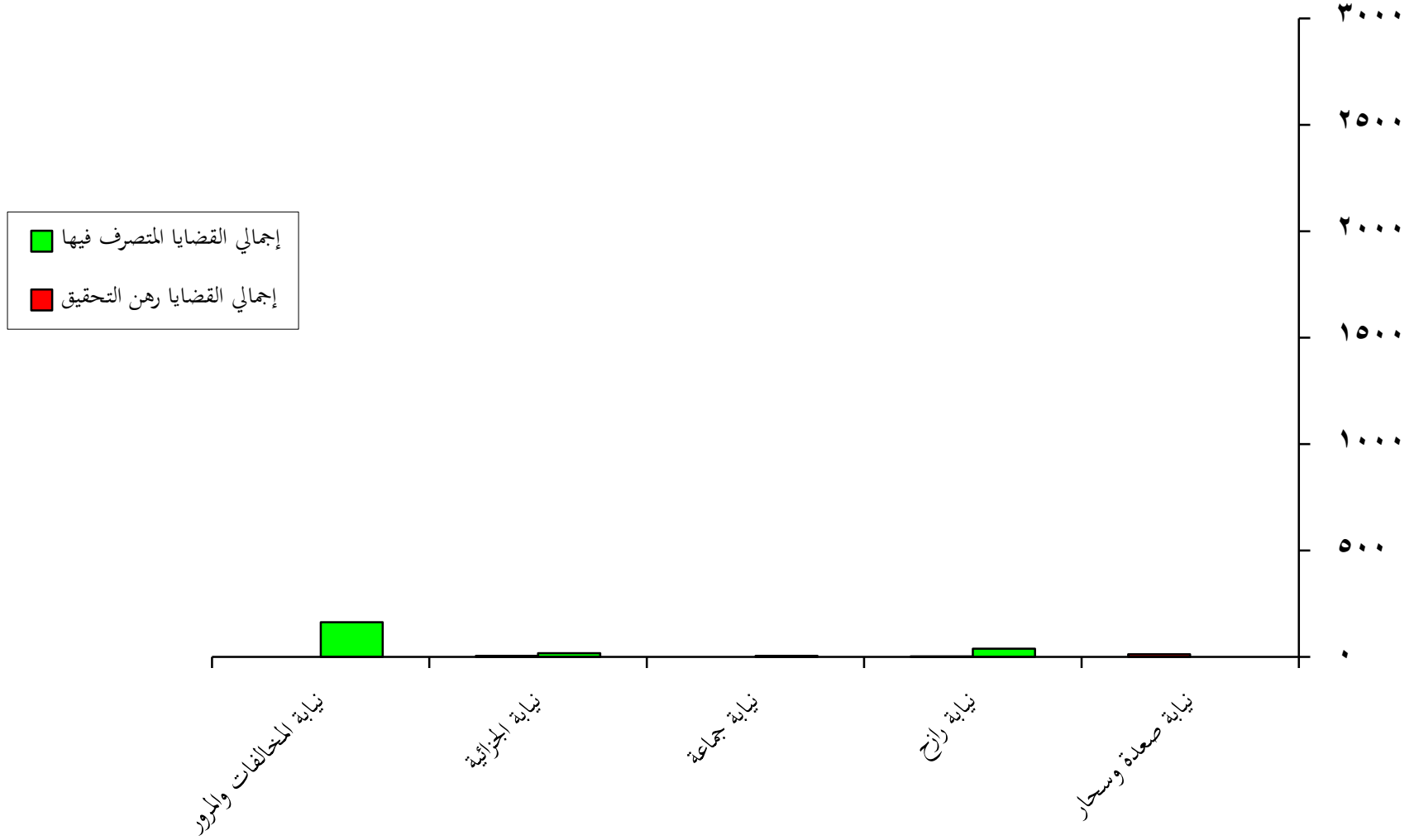




تقرير بأعمال وأنشطة النيابة الابتدائية في صعدة خلال عام 2009م

المفرج عنهم	القضايا																												البيانات اسم النيابة														
	عدد الدورات القضائية لاماكن التوقيف والحجز والسجون			نسبة الإنجاز %	الإجمالي			العوارض			الشكاوى			المخالفات			غير الجسيمة						الجسيمة																				
	عدم قانونية	بالضمان	لإنهاء الفترة المحكومية		إجمالي القضايا رهن التحقيق	إجمالي القضايا المنتصرف	إجمالي عدد القضايا الواردة للنيابة	المتصرفي	المتصرف فيه	عدد القضايا الواردة للنيابة	المتصرفي	المتصرف فيه	عدد القضايا الواردة للنيابة	المتصرفي	المتصرف فيه	عدد القضايا الواردة للنيابة	رهن التحقيق	صدر فيها امر جزائي	صدر فيها قرار بالأوجه	المحالة للمحكمة			عدد القضايا الواردة للنيابة	رهن التحقيق	صدر فيها امر جزائي	صدر فيها قرار بالأوجه	المحالة للمحكمة																
																				متبقي لدى المحكمة	صدر بها أحكام	إجمالي					متبقي لدى المحكمة	صدر بها أحكام		إجمالي													
0	0	0	0	0	0	13	0	13	0	0	0	0	0	0	0	0	0	0	0	0	0	0	0	0	0	0	0	0	0	0	0	0	13	0	0	0	0	0	0	0	0	13	نيابة صعدة وسحر
0	4	8	12	2	95	2	39	41	0	1	1	0	1	1	0	0	0	1	0	0	0	0	0	0	0	1	0	5	8	3	11	17	1	0	1	13	7	20	22	نيابة رانح			
0	0	0	0	0	100	0	5	5	0	1	1	0	0	0	0	0	0	0	0	0	0	0	0	0	0	0	0	0	0	0	0	0	0	0	0	0	1	3	4	4	نيابة جماعة		
0	0	0	0	1	77	5	17	22	0	0	0	0	2	2	0	0	0	1	0	2	2	4	6	9	4	0	0	0	7	0	7	11	0	0	0	7	0	7	11	نيابة الجزائية			
15	3	1	20	0	100	0	163	163	0	0	0	0	16	16	0	139	139	0	2	1	3	2	5	8	0	0	0	0	0	0	0	0	0	0	0	0	0	0	0	نيابة المخالفات والمرور			
15	7	9	32	3	92	20	224	244	0	2	2	0	19	19	0	139	139	2	2	8	13	9	22	34	18	0	1	21	10	31	50	0	0	0	0	0	0	0	50	الإجمالي			

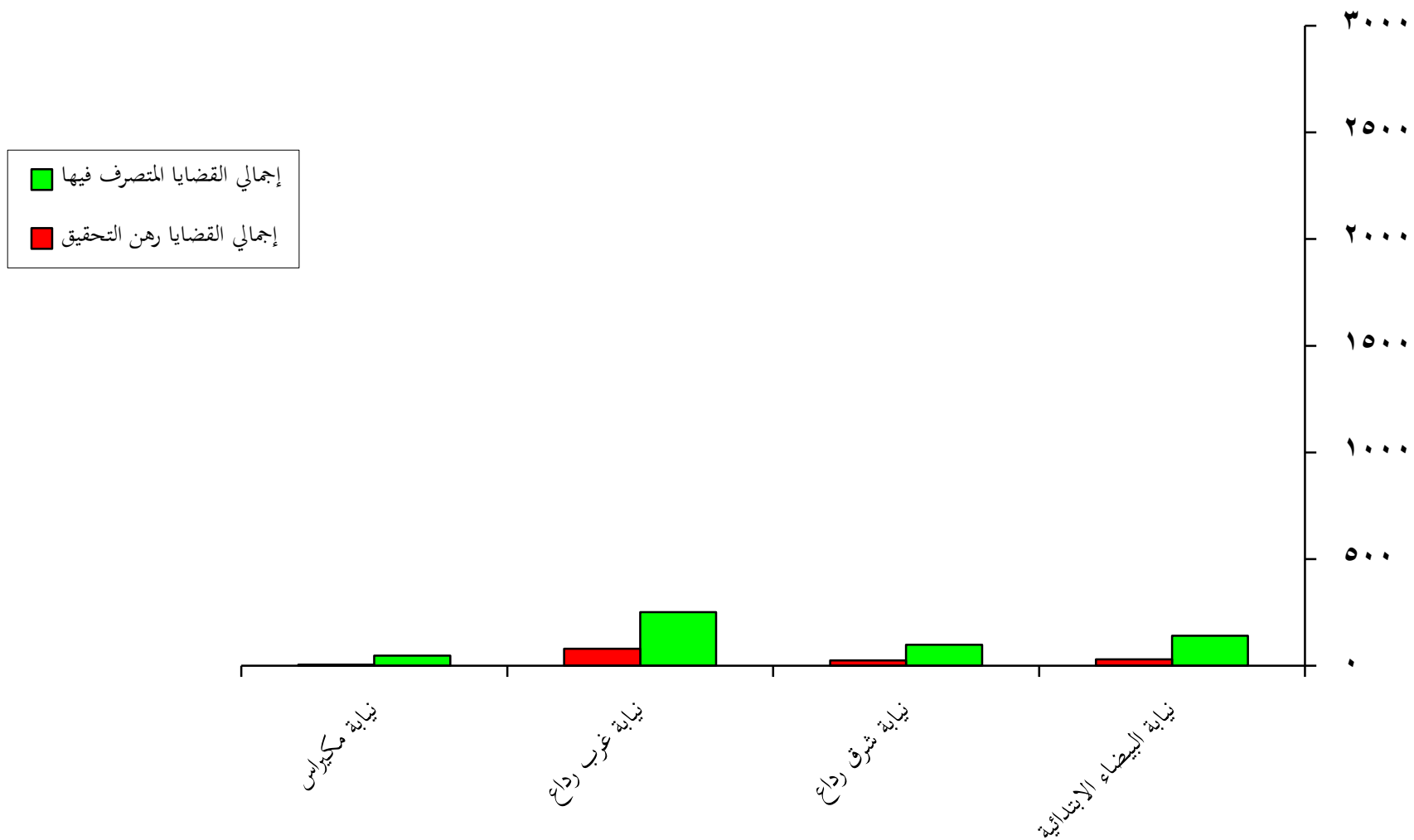
## رسم بياني يوضح أعمال وأنشطة النيابة الابتدائية م/ صعدة خلال عام ٢٠٠٩ م



تقرير بأعمال وأنشطة النيابة الابتدائية في البيضاء خلال عام 2009م

المفرج عنهم	القضايا																												البيانات اسم النيابة			
	عدد الدورات القضائية لاماكن التوقيف والحجز والسجون			عدد الأعضاء	نسبة الإنجاز %	الإجمالي			العوارض			الشكاوى			المخالفات			غير الجسيمة						الجسيمة								
	لعدم قانونية	بالضمان	لإنهاء الفترة المحكومية			إجمالي القضايا رهن التحقيق	إجمالي القضايا المنتصرف	إجمالي عدد القضايا الواردة للنيابة	المتصرفي	المتصرف فيه	عدد القضايا الواردة للنيابة	المتصرفي	المتصرف فيه	عدد القضايا الواردة للنيابة	المتصرفي	المتصرف فيه	عدد القضايا الواردة للنيابة	رهن التحقيق	صدر فيها امر جزائي	صدر فيها قرار بالأوجه	المحالة للمحكمة			عدد القضايا الواردة للنيابة	رهن التحقيق	صدر فيها امر جزائي	صدر فيها قرار بالأوجه	المحالة للمحكمة				
																					متبقي لدى المحكمة	صدر بها أحكام	إجمالي					متبقي لدى المحكمة		صدر بها أحكام	إجمالي	
2	112	41	13	3	82	30	140	170	0	0	0	0	0	0	1	11	12	17	0	13	38	26	64	94	12	1	5	27	19	46	64	نيابة البيضاء الابتدائية
0	104	111	5	3	80	25	98	123	0	0	0	5	5	0	0	0	15	0	14	19	27	46	75	10	0	2	25	6	31	43	نيابة شرق رداع	
3	145	88	12	4	76	79	251	330	1	0	1	0	1	8	12	20	53	0	58	55	82	137	248	17	0	3	25	15	40	60	نيابة غرب رداع	
0	47	8	21	1	90	5	47	52	0	0	0	5	5	0	0	0	3	0	17	9	10	19	39	2	0	1	5	0	5	8	نيابة مكيراس	
5	408	248	51	11	79	139	536	675	1	0	1	0	11	11	9	23	32	88	0	102	121	145	266	456	41	1	11	82	40	122	175	الإجمالي

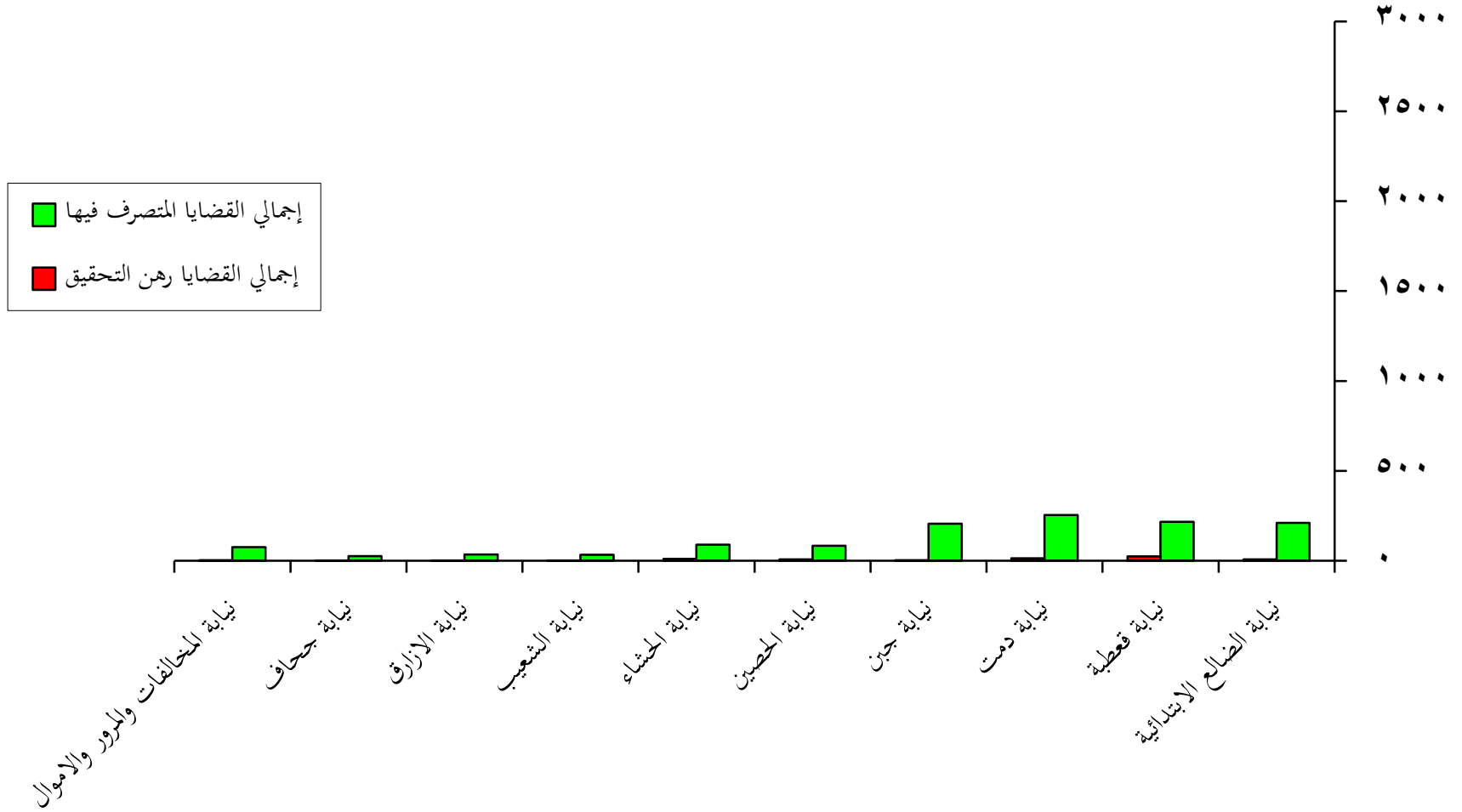
## رسم بياني يوضح أعمال وأنشطة النيابة الابتدائية م/ البيضاء خلال عام ٢٠٠٩ م



تقرير بأعمال وأنشطة النيابة الابتدائية في الضالع خلال عام 2009م

المفرد عنهم			عدد الدورات القضائية لماكن التوقيف والحجز والسجون			عدد الأعضاء			القضايا																				البيانات اسم النيابة						
									نسبة الإنجاز %	الإجمالي			العوارض			الشكاوى			المخالفات			غير الجسيمة						الجسيمة							
										إجمالي القضايا رهن التحقيق	إجمالي القضايا المتصرف	إجمالي عدد القضايا الواردة للنيابة	المتبقي	المتصرف فيه	عدد القضايا الواردة للنيابة	المتبقي	المتصرف فيه	عدد القضايا الواردة للنيابة	المتبقي	المتصرف فيه	عدد القضايا الواردة للنيابة	رهن التحقيق	صدر فيها امر جزائي	صدر فيها قرار بالآوجه	المحالة للمحكمة متبقي لدى المحكم	صدر بها أحكام	إجمالي	عدد القضايا الواردة للنيابة			رهن التحقيق	صدر فيها امر جزائي	صدر فيها قرار بالآوجه	المحالة للمحكمة متبقي لدى المحكم	صدر بها أحكام
0	38	63	1	6	97	7	210	217	0	0	0	0	3	3	0	0	0	4	4	42	94	33	127	177	3	0	5	15	14	29	37	نيابة الضالع الابتدائية			
0	0	9	5	3	90	24	217	241	0	0	0	0	2	2	0	1	1	18	5	37	69	61	130	190	6	0	8	28	6	34	48	نيابة قطعبة			
0	153	53	42	5	95	13	255	268	1	1	2	0	0	0	2	6	8	7	3	60	74	65	139	209	3	0	0	26	20	46	49	نيابة دمت			
0	107	12	65	2	99	3	206	209	0	2	2	0	0	0	0	8	8	1	1	75	40	62	102	179	2	0	1	14	3	17	20	نيابة جبن			
31	18	11	45	2	92	7	84	91	0	0	0	0	0	0	0	0	0	4	1	33	29	13	42	80	3	0	3	4	1	5	11	نيابة الحصين			
0	49	17	18	2	89	11	89	100	0	0	0	0	1	1	0	0	0	6	0	8	52	11	63	77	5	0	2	11	4	15	22	نيابة الحشاه			
4	5	8	228	2	94	2	34	36	0	0	0	0	1	1	0	0	0	1	0	10	7	12	19	30	1	0	1	0	3	3	5	نيابة الشعب			
0	13	9	62	1	97	1	35	36	0	0	0	0	0	0	0	0	0	0	0	2	12	15	27	29	1	0	0	1	5	6	7	نيابة الازارقي			
0	3	0	55	1	96	1	25	26	0	0	0	0	0	0	0	0	0	1	0	5	12	5	17	23	0	0	1	2	0	2	3	نيابة جحاف			
0	47	2	12	1	96	3	75	78	0	0	0	0	0	0	0	44	44	0	2	1	7	6	13	16	3	1	2	12	0	12	18	نيابة المخالفات والمرور والاموال			
35	433	184	533	25	94	72	1230	1302	1	3	4	0	7	7	2	59	61	42	16	273	396	283	679	1010	27	1	23	113	56	169	220	الإجمالي			

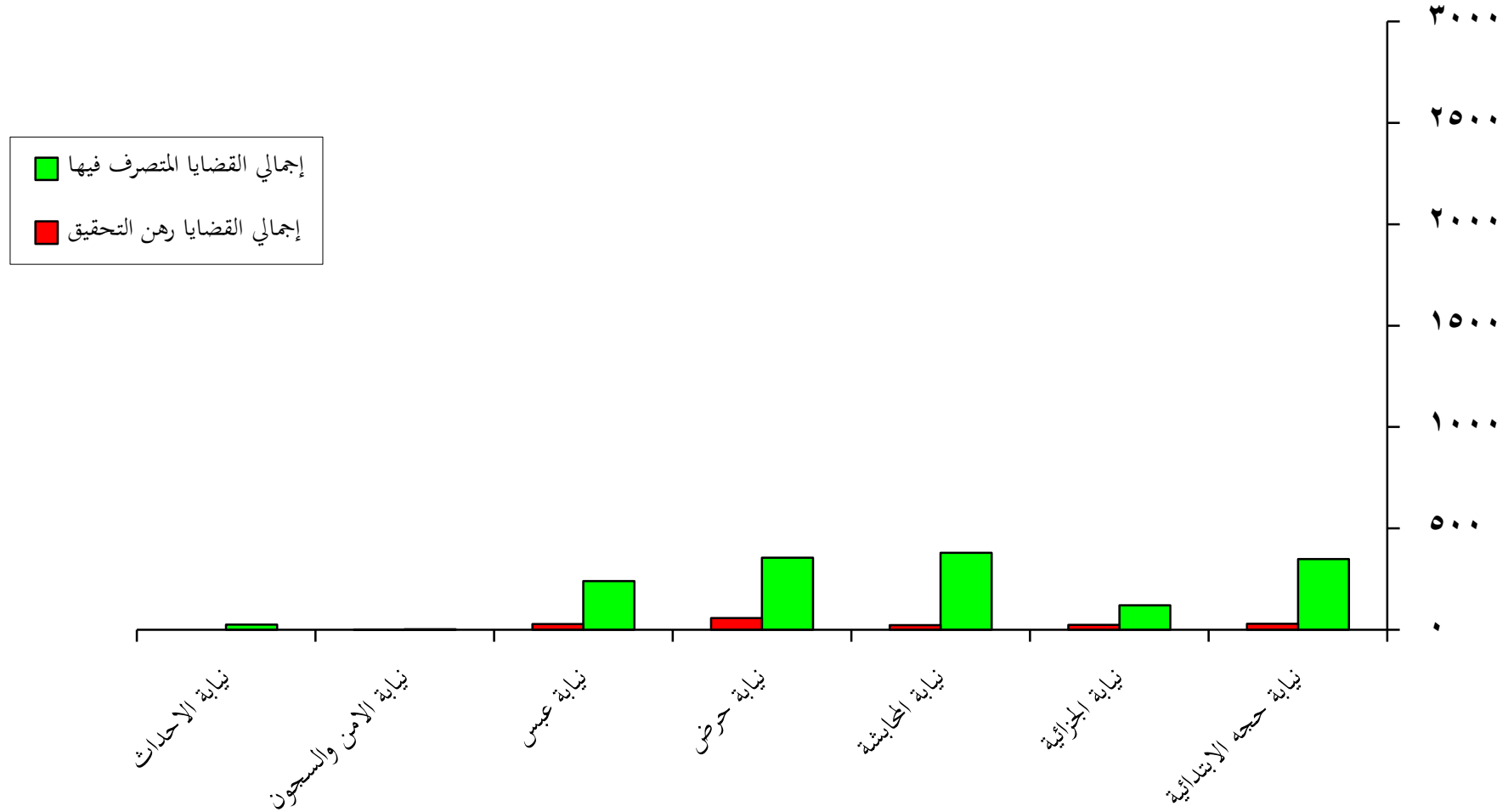
## رسم بياني يوضح أعمال وأنشطة النيابة الابتدائية م/ الضالع خلال عام ٢٠٠٩ م



تقرير بأعمال وأنشطة النيابة الابتدائية في حجة حلال عام 2009م

المفرج عنهم	القضايا																														البيانات اسم النيابة		
	عدد الدورات القضائية لاماكن التوقيف والحجز والسجون			عدد الأعضاء	نسبة الإنجاز %	الإجمالي			العوارض			الشكاوى			المخالفات			غير الجسيمة						الجسيمة									
	عدم قانونية	بالضمان	لإنهاء الفترة المحكومية			إجمالي القضايا رهن التحقيق	إجمالي القضايا المنتصرف	إجمالي عدد القضايا الواردة للنيابة	المتصرفي	المتصرف فيه	عدد القضايا الواردة للنيابة	المتصرفي	المتصرف فيه	عدد القضايا الواردة للنيابة	المتصرفي	المتصرف فيه	عدد القضايا الواردة للنيابة	رهن التحقيق	صدر فيها امر جزائي	صدر فيها قرار بالأوجه	المحالة للمحكمة			عدد القضايا الواردة للنيابة	رهن التحقيق	صدر فيها امر جزائي	صدر فيها قرار بالأوجه	المحالة للمحكمة					
																					متبقي لدى المحكمة	صدر بها أحكام	إجمالي					متبقي لدى المحكمة	صدر بها أحكام	إجمالي			
0	64	58	35	7	93	30	349	374	0	1	1	0	2	2	0	103	103	15	5	45	93	51	144	204	15	0	4	30	15	45	64	نيابة حجة الابتدائية	
0	39	14	1	5	83	25	121	146	0	0	0	1	1	2	0	0	0	7	0	15	26	26	52	74	17	0	6	41	6	47	70	نيابة الجزائية	
0	190	35	19	3	94	23	380	403	0	1	1	0	6	6	0	34	34	15	0	64	117	125	242	321	8	0	5	20	8	28	41	نيابة المحابشة	
62	221	737	42	5	86	58	355	413	0	18	18	0	2	2	5	48	53	30	0	28	44	97	141	199	23	0	3	11	104	115	141	نيابة حرض	
94	70	35	22	2	89	29	241	270	1	2	3	0	0	0	0	23	23	16	0	51	63	57	120	187	12	0	5	11	29	40	57	نيابة عيس	
128	0	0	299	1	75	1	3	4	0	1	1	0	0	0	0	0	0	0	0	0	0	1	1	1	1	1	0	0	0	1	1	2	نيابة الامن والسجون
0	0	0	1	2	100	0	26	26	0	0	0	0	0	0	0	0	0	0	0	5	6	13	19	24	0	0	1	1	0	1	2	نيابة الاحداث	
284	584	879	419	25	90	166	1475	1636	1	23	24	1	11	12	5	208	213	83	5	208	349	370	719	1010	76	0	24	114	163	277	377	الإجمالي	

## رسم بياني يوضح أعمال وأنشطة النيابة الابتدائية م/ حجة خلال عام ٢٠٠٩م

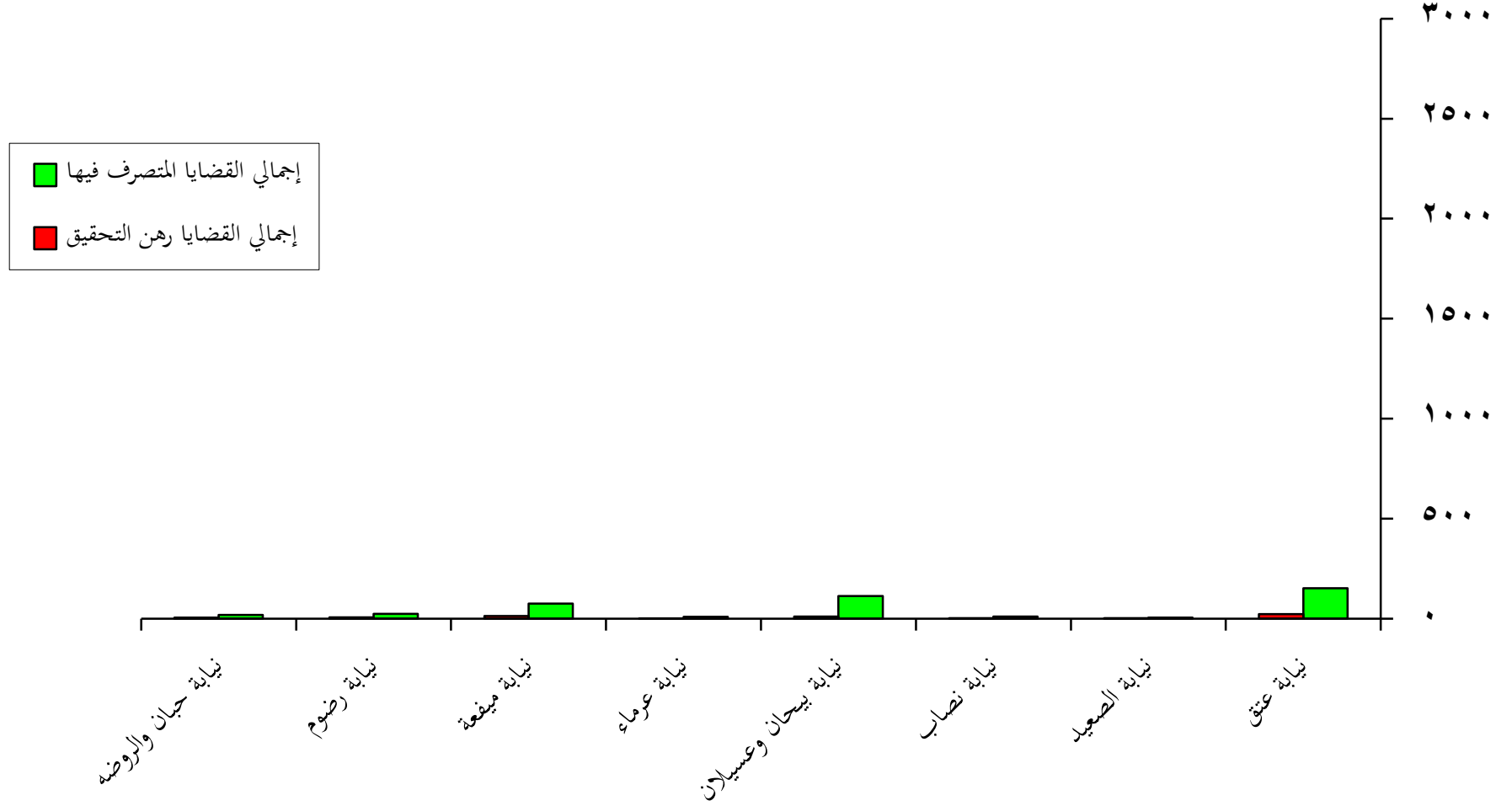




تقرير بأعمال وأنشطة النيابة الابتدائية في شبوة خلال عام 2009م

المفرج عنهم			عدد الدورات التفتيشية لاماكن التوقيف والحجز والسجون			عدد الأعضاء			القضايا																												البيانات	
									الإجمالي			العوارض			الشكاوى			المخالفات			غير الجسيمة									الجسيمة								
عدم قانونية	بالضمان	لإنهاء الفترة المحكومية	نسبة الإنجاز %	إجمالي القضايا رهن التحقيق	إجمالي القضايا المتصرف	إجمالي عدد القضايا الواردة للنيابة	المتبقي	المتصرف فيه	عدد القضايا الواردة للنيابة	المتبقي	المتصرف فيه	عدد القضايا الواردة للنيابة	المتبقي	المتصرف فيه	عدد القضايا الواردة للنيابة	رهن التحقيق	صدر فيها امر جزائي	صدر فيها قرار بالأوجه	المحالة للمحكمة			عدد القضايا الواردة للنيابة	رهن التحقيق	صدر فيها امر جزائي	صدر فيها قرار بالأوجه	المحالة للمحكمة			عدد القضايا الواردة للنيابة	اسم النيابة								
																			متبقي لدى المحكمة	صدر بها أحكام	إجمالي				متبقي لدى المحكمة	صدر بها أحكام	إجمالي											
0	0	0	0	0	87	23	152	175	0	1	1	5	3	8	0	24	24	10	30	0	20	40	60	100	8	1	0	2	31	33	42	نيابة عتق						
0	1	1	12	0	71	2	5	7	0	0	0	0	0	0	0	0	1	2	0	0	2	2	5	1	0	0	1	0	1	2	نيابة الصعيد							
0	3	2	12	0	83	2	10	12	0	1	1	0	1	1	0	0	0	3	0	1	2	3	6	2	0	0	0	2	2	4	نيابة نصاب							
2	28	14	25	0	92	10	113	123	0	1	1	0	1	1	4	26	30	3	58	0	7	12	19	80	3	3	0	2	3	5	11	نيابة بيحان وعسيلان						
0	0	0	4	0	90	1	9	10	0	0	0	0	0	0	0	0	0	3	0	2	4	6	9	1	0	0	0	0	0	1	نيابة عرماء							
0	0	0	0	0	85	13	75	88	0	0	0	0	3	3	4	36	40	9	14	0	4	12	16	39	0	0	0	2	4	6	6	نيابة ميفعة						
0	13	8	10	0	77	7	24	31	0	1	1	0	0	0	3	3	5	10	0	1	7	8	23	2	0	0	1	1	2	4	نيابة رضوم							
1	24	3	28	0	78	5	18	23	0	0	0	0	0	0	0	0	3	4	0	2	6	8	15	2	0	0	5	1	6	8	نيابة حبان والروضه							
3	69	28	91	0	87	63	406	469	0	4	4	5	8	13	8	89	97	31	124	0	37	85	122	277	19	4	0	13	42	55	78	الإجمالي						

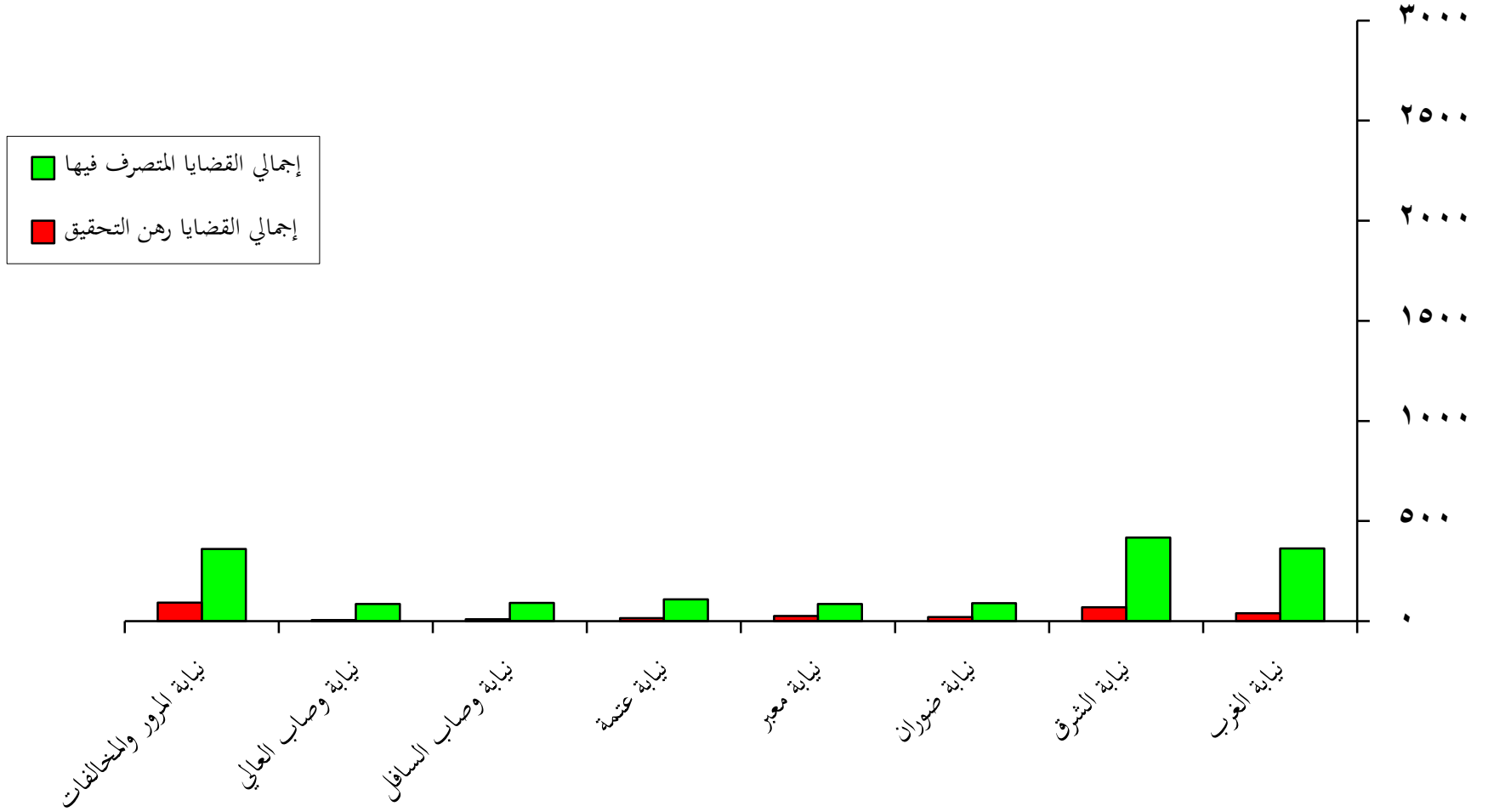
## رسم بياني يوضح أعمال وأنشطة النيابة الابتدائية م / شبوة خلال عام ٢٠٠٩م



تقرير بأعمال وأنشطة النيابة الابتدائية في ذمار خلال عام 2009م

المفرج عنهم	القضايا																														البيانات اسم النيابة		
	عدم قانونية	بالضمان	لإنهاء الفترة المحكومية	عدد الدورات التقديرية لأملاك	التوقيف والحجز والسجون	عدد الأعضاء	نسبة الإنجاز %	الإجمالي			العوارض			الشكاوى			المخالفات			غير الجسيمة						الجسيمة			عدد القضايا الواردة للنيابة				
								إجمالي القضايا رهن التحقيق	إجمالي القضايا المتصرف	إجمالي عدد القضايا الواردة للنيابة	المتصرفي	المتصرف فيه	عدد القضايا الواردة للنيابة	المتصرفي	المتصرف فيه	عدد القضايا الواردة للنيابة	رهن التحقيق	صدر فيها امر جزائي	صدر فيها قرار بالأوجه	المحالة للمحكمة			رهن التحقيق	صدر فيها امر جزائي	صدر فيها قرار بالأوجه	المحالة للمحكمة							
																				متبقي لدى المحكمة	صدر بها أحكام	إجمالي				متبقي لدى المحكمة	صدر بها أحكام	إجمالي					
81	132	86	69	7	90	39	363	402	0	0	0	0	0	0	0	0	0	0	21	0	144	119	28	147	312	18	0	11	33	28	61	90	نيابة الغرب
0	151	146	0	5	86	69	417	486	0	0	0	0	1	1	0	0	0	0	44	91	82	150	21	171	388	25	0	7	63	2	65	97	نيابة الشرق
29	73	33	29	1	82	20	90	110	0	1	1	0	0	0	0	0	0	7	0	40	21	3	24	71	13	0	4	19	2	21	38	نيابة ضوران	
14	54	34	9	2	77	26	85	111	0	0	0	0	1	1	0	0	0	18	2	25	35	4	39	84	8	3	2	11	2	13	26	نيابة معبر	
0	139	1	25	1	88	15	109	124	0	0	0	0	0	0	0	0	0	8	0	39	37	25	62	109	7	0	1	5	2	7	15	نيابة عتمة	
3	62	10	12	1	91	9	91	100	1	0	1	0	1	1	0	0	0	6	1	24	36	25	61	92	2	0	0	3	1	4	6	نيابة وصاب السافل	
0	0	0	14	1	93	6	85	91	0	0	0	0	0	0	0	0	0	1	0	6	36	19	55	62	5	0	2	13	9	22	29	نيابة وصاب العالي	
0	46	0	20	2	80	92	361	453	0	0	0	1	1	2	43	171	214	48	95	10	46	37	83	236	0	0	1	0	0	0	1	نيابة المرور والمخالفات	
127	657	310	178	20	85	276	1601	1877	1	1	2	1	4	5	43	171	214	153	189	370	480	162	642	1354	78	3	28	147	46	193	302	الإجمالي	

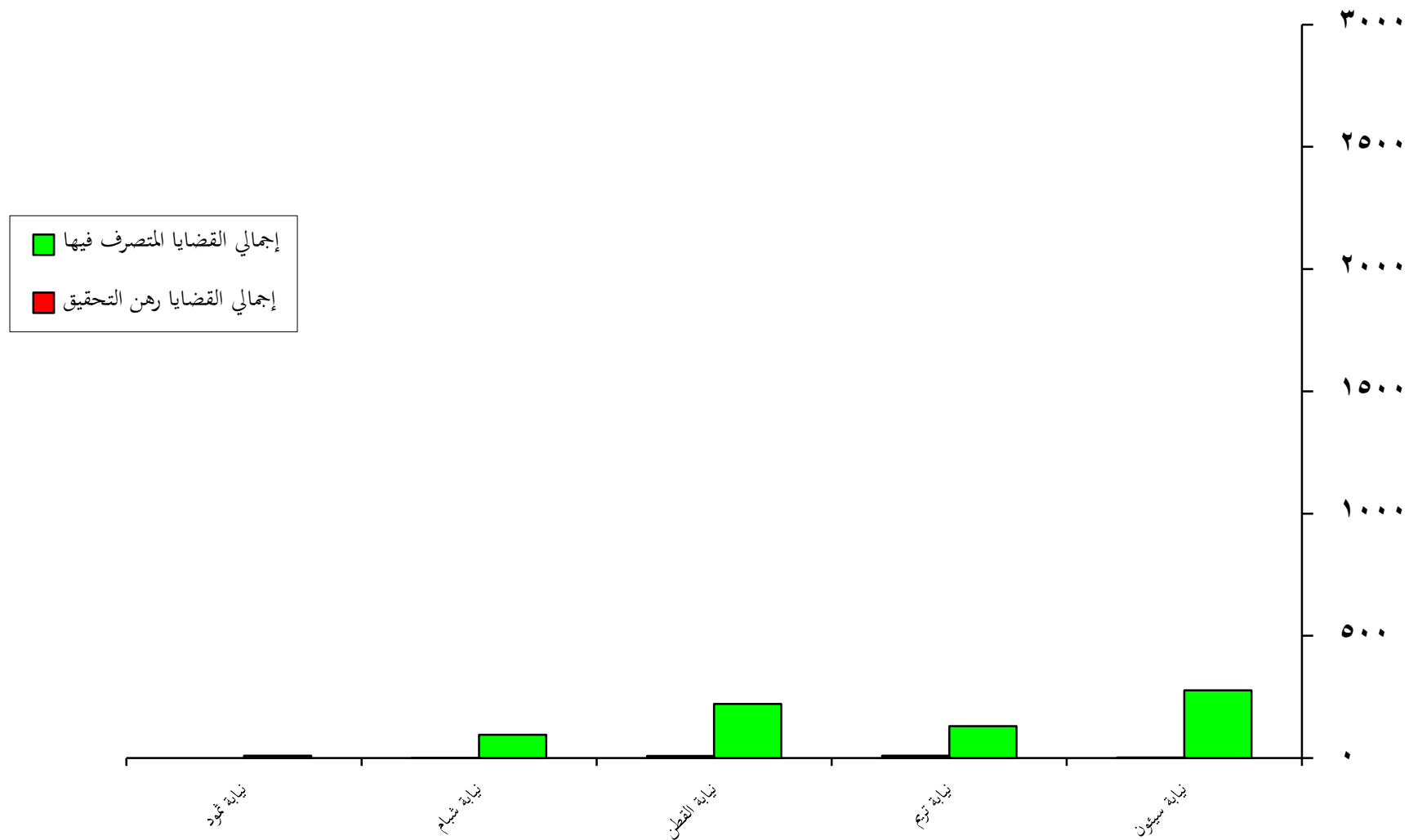
## رسم بياني يوضح أعمال وأنشطة النيابة الابتدائية م/ ذمار خلال عام ٢٠٠٩م



تقرير بأعمال وأنشطة النيابة الابتدائية في حضرموت - سبتمبر 2009م

المفرج عنهم	القضايا																												البيانات اسم النيابة				
	عدم قانونية	بالضمان	لانتهاء الفترة المحكوم	عدد الدورات القضائية لاماكن	التوقيف والحجز والسجون	عدد الأعضاء	نسبة الإنجاز %	الإجمالي			العوارض			الشكاوى			المخالفات			غير الجسيمة						الجسيمة							
								إجمالي القضايا رهن التحقيق	إجمالي القضايا المتصرف	إجمالي عدد القضايا الواردة للنيابة	المتبقي	المتصرف فيه	عدد القضايا الواردة للنيابة	المتبقي	المتصرف فيه	عدد القضايا الواردة للنيابة	المتبقي	المتصرف فيه	عدد القضايا الواردة للنيابة	رهن التحقيق	صدر فيها امر جزائي	صدر فيها قرار بالأوجه	المحالة للمحكمة			عدد القضايا الواردة للنيابة	رهن التحقيق	صدر فيها امر جزائي		صدر فيها قرار بالأوجه	المحالة للمحكمة		
																							متبقي لدى المحكمة	صدر بها أحكام	إجمالي						متبقي لدى المحكمة	صدر بها أحكام	إجمالي
9	224	83	23	6	99	2	277	279	0	4	4	0	7	7	0	65	65	1	0	75	34	43	77	153	1	0	9	12	28	40	50	نيابة سيئون	
0	10	32	36	3	93	10	130	140	0	1	1	0	8	8	0	40	40	9	0	32	30	16	46	87	1	0	3	7	16	0	4	نيابة تريم	
0	45	36	144	5	96	9	221	230	0	0	0	0	40	40	1	2	3	4	30	27	34	49	83	144	4	0	10	17	12	29	43	نيابة القطن	
0	3	18	12	2	99	1	95	96	0	0	0	0	12	12	0	2	2	1	1	38	9	21	30	70	0	0	2	0	10	10	12	نيابة شبام	
0	3	0	1	0	100	0	10	10	0	0	0	0	1	1	0	0	0	0	1	1	3	2	5	7	0	0	0	1	1	2	2	نيابة ثمود	
9	285	169	216	16	97	22	733	755	0	5	5	0	68	68	1	109	110	15	32	173	110	131	241	461	6	0	24	37	67	81	111	الإجمالي	

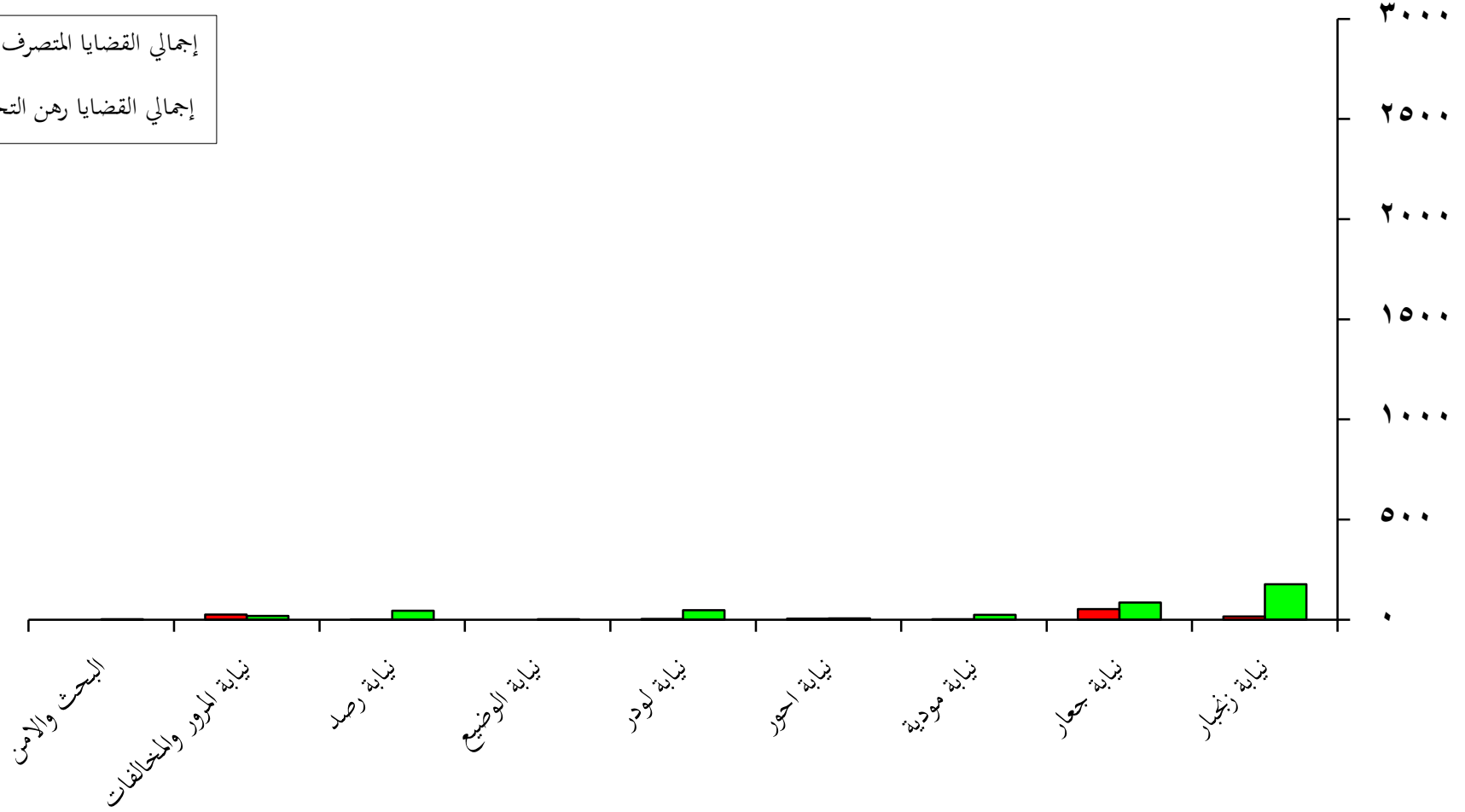
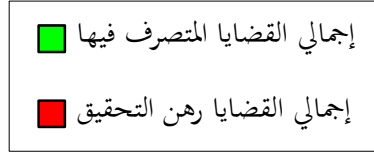
## رسم بياني يوضح أعمال وأنشطة النيابة الابتدائية بسيئون م/حضر موت خلال عام ٢٠٠٩ م



تقرير بأعمال وأنشطة النيابة الابتدائية في أبين خلال عام 2009م

المفرج عنهم	القضايا																												البيانات اسم النيابة				
	عدم قانونية	بالضمان	لإنهاء الفترة المحكومية	عدد الدورات التقديرية لأمكن	التوقيف والحجز والسجون	عدد الأعضاء	نسبة الإنجاز %	الإجمالي			العوارض			الشكاوى			المخالفات			غير الجسيمة						الجسيمة				عدد القضايا الواردة للنيابة			
								إجمالي القضايا رهن التحقيق	إجمالي القضايا المتصرف	إجمالي عدد القضايا الواردة للنيابة	المتصرفي	المتصرف فيه	عدد القضايا الواردة للنيابة	المتصرفي	المتصرف فيه	عدد القضايا الواردة للنيابة	رهن التحقيق	صدر فيها امر جزائي	صدر فيها قرار بالأوجه	المحالة للمحكمة			رهن التحقيق	صدر فيها امر جزائي	صدر فيها قرار بالأوجه	المحالة للمحكمة							
																				متبقي لدى المحكمة	صدر بها أحكام	إجمالي				متبقي لدى المحكمة	صدر بها أحكام	إجمالي					
15	101	54	35	5	92	16	177	193	0	0	0	0	0	0	0	0	0	0	7	0	45	46	23	69	121	9	0	5	21	37	58	72	نيابة زنجبار
0	25	10	0	7	62	53	86	139	0	0	0	0	0	0	0	0	0	35	0	13	27	10	37	85	18	0	4	22	10	32	54	نيابة جعار	
0	6	14	15	2	92	2	24	26	0	0	0	0	0	0	0	0	1	0	4	2	10	12	17	1	0	2	4	2	6	9	نيابة مودية		
4	3	0	26	1	58	5	7	12	0	0	0	0	0	1	1	0	0	0	0	1	3	0	3	4	5	0	0	2	0	2	7	نيابة احور	
0	0	0	0	3	92	4	48	52	0	0	0	0	1	1	0	4	4	2	0	5	24	5	29	36	2	0	3	5	1	6	11	نيابة لودر	
0	1	1	0	1	100	0	3	3	0	0	0	0	0	0	0	0	0	0	0	0	2	2	2	2	0	0	0	0	1	1	1	نيابة الوضيع	
0	26	3	26	2	98	1	45	46	0	0	0	0	0	4	4	0	0	13	14	10	24	37	1	0	0	2	2	4	5	نيابة رصد			
0	0	0	0	2	43	25	19	44	0	0	0	0	0	14	14	28	11	1	1	3	0	3	16	0	0	0	0	0	0	0	نيابة المرور والمخالفات		
0	0	0	0	2	100	0	3	3	0	0	0	0	0	0	0	0	0	0	0	0	0	0	0	0	0	0	0	3	0	3	3	البحث والامن	
19	162	82	102	25	80	106	412	518	0	0	0	0	1	1	14	23	37	56	1	82	119	60	179	318	36	0	14	59	53	112	162	الإجمالي	

## رسم بياني يوضح أعمال وأنشطة النيابة الابتدائية م/أبين خلال عام ٢٠٠٩م

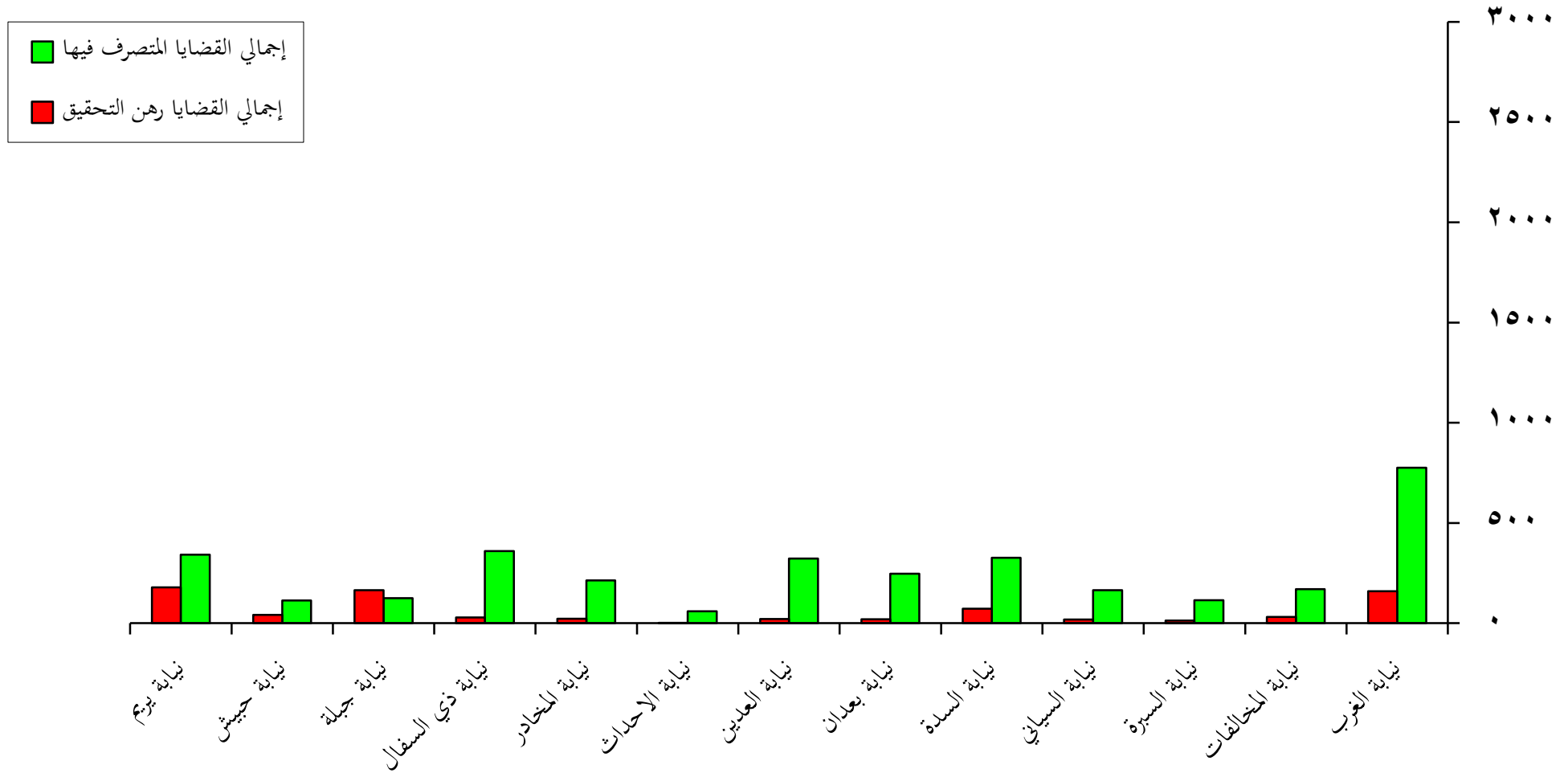




تقرير بأعمال وأنشطة النيابة الابتدائية في إب خلال عام 2009م

المفرج عنهم			عدد الدورات التفتيشية لاماكن التوقيف والحجز والسجون				عدد الأعضاء				القضايا																								البيانات	
											الإجمالي			العوارض			الشكاوى			المخالفات			غير الجسيمة						الجسيمة							
لعدم قانونية	بالضمان	لإنهاء الفترة المحكومية	نسبة الإنجاز %	إجمالي القضايا رهن التحقيق	إجمالي القضايا المتصرف	إجمالي عدد القضايا الواردة للنيابة	المتبقي	المتصرف فيه	عدد القضايا الواردة للنيابة	المتبقي	المتصرف فيه	عدد القضايا الواردة للنيابة	المتبقي	المتصرف فيه	عدد القضايا الواردة للنيابة	رهن التحقيق	صدر فيها امر جزائي	صدر فيها قرار بالأوجه	المحالة للمحكمة			عدد القضايا الواردة للنيابة	رهن التحقيق	صدر فيها امر جزائي	صدر فيها قرار بالأوجه	المحالة للمحكمة			عدد القضايا الواردة للنيابة	اسم النيابة						
																			متبقي لدى المحكمة	صدر بها أحكام	إجمالي				متبقي لدى المحكمة	صدر بها أحكام	إجمالي									
0	141	114	0	6	93	56	712	768	0	0	0	2	15	17	0	0	0	37	0	292	274	49	323	652	17	0	15	58	9	67	99	نيابة الشرق				
5	200	150	15	9	83	160	776	936	2	3	5	4	11	15	0	0	0	112	0	356	255	14	269	737	42	0	54	40	43	83	179	نيابة الغرب				
0	55	0	10	2	85	31	170	201	0	0	0	0	3	3	17	50	67	14	20	2	70	25	95	131	0	0	0	0	0	0	0	نيابة المخالفات				
0	183	21	30	2	90	13	114	127	0	0	0	0	5	5	0	0	0	8	1	32	45	16	61	102	5	0	3	12	0	12	20	نيابة السيرة				
0	166	5	28	4	90	18	165	183	0	0	0	0	0	0	0	0	0	14	0	62	84	8	92	168	4	0	0	10	1	11	15	نيابة السياني				
30	200	28	45	2	82	72	326	398	0	2	2	7	17	24	0	1	1	43	0	125	105	35	140	308	22	0	5	25	11	36	63	نيابة السدة				
21	89	38	22	2	93	20	247	267	0	1	1	0	0	0	2	35	37	10	0	108	70	8	78	196	8	0	6	16	3	19	33	نيابة بعدان				
0	426	9	63	4	94	21	323	344	0	0	0	0	0	0	0	3	3	6	3	68	142	65	207	284	15	0	4	33	5	38	57	نيابة العدين				
0	25	1	15	2	97	2	59	61	0	2	2	0	0	0	0	0	0	1	0	13	19	14	33	47	1	0	4	2	5	7	12	نيابة الاحداث				
0	92	44	23	4	91	22	214	236	0	0	0	0	0	0	0	1	1	12	1	65	60	42	102	180	10	0	9	19	17	36	55	نيابة المخادر				
25	10	60	12	5	93	29	360	389	1	1	2	0	4	4	0	19	19	18	1	135	112	48	160	314	10	0	6	20	14	34	50	نيابة ذي السفال				
20	184	10	35	2	43	164	125	289	0	0	0	0	0	0	6	0	6	141	0	18	76	6	82	241	17	0	4	16	5	21	42	نيابة جبلة				
0	46	29	12	1	73	41	113	154	1	0	1	1	1	2	0	1	1	31	0	10	46	33	79	120	8	0	0	16	6	22	30	نيابة حبيش				
0	147	36	43	3	66	179	342	521	0	2	2	2	11	13	2	12	14	128	1	93	119	38	157	379	47	0	16	43	7	50	113	نيابة يريم				
101	1823	431	353	42	81	772	3334	4106	4	11	15	14	52	66	27	122	149	538	27	1087	1203	352	1555	3207	189	0	111	252	117	369	669	الإجمالي				

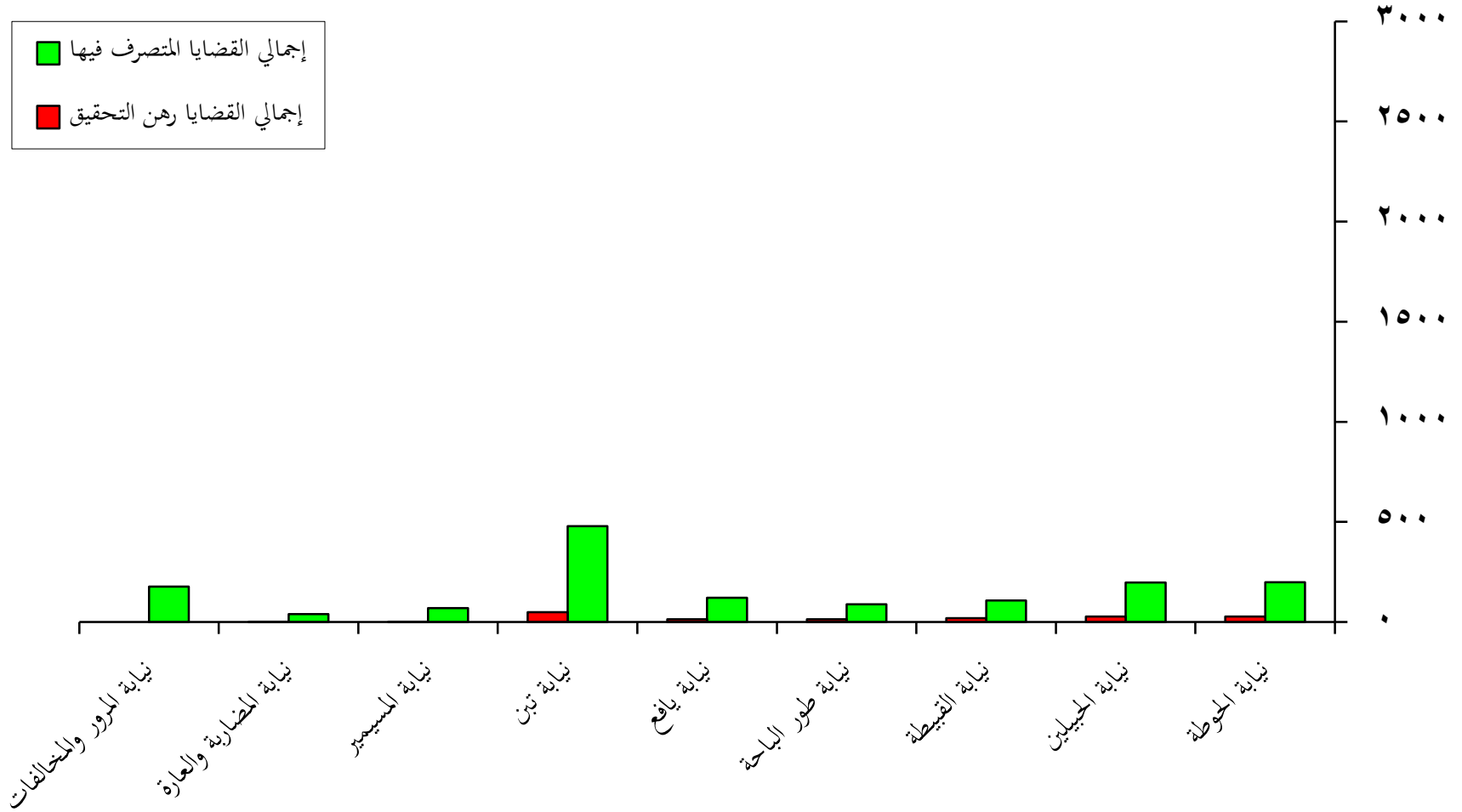
## رسم بياني يوضح أعمال وأنشطة النيابة الابتدائية م/إب خلال عام ٢٠٠٩م



تقرير بأعمال وأنشطة النيابة الابتدائية في الحج خلال عام 2009م

المفرج عنهم	القضايا																														البيانات اسم النيابة	
	عدد الدورات القضائية لأمكن الوقوف والحجز والسجون	عدد الأعضاء	نسبة الإنجاز %	الإجمالي			العوارض			الشكاوى			المخالفات			غير الجسيمة						الجسيمة										
				إجمالي القضايا رهن التحقيق	إجمالي القضايا المتصرف	إجمالي عدد القضايا الواردة للنيابة	المتصرفي	المتصرف فيه	عدد القضايا الواردة للنيابة	المتصرفي	المتصرف فيه	عدد القضايا الواردة للنيابة	رهن التحقيق	صدر فيها امر جزائي	صدر فيها قرار بالأوجه	المحالة للمحكمة			عدد القضايا الواردة للنيابة	رهن التحقيق	صدر فيها امر جزائي	صدر فيها قرار بالأوجه	المحالة للمحكمة									
																متبقي لدى المحكمة	صدر بها أحكام	إجمالي					متبقي لدى المحكمة	صدر بها أحكام	إجمالي							
عدم قانونية	بالضمان	لإنهاء الفترة المحكومية																														
0	71	47	10	6	88	27	198	225	0	1	1	0	11	11	0	0	0	22	23	50	45	21	66	161	5	0	18	13	16	29	52	نيابة الحوطة
0	140	10	40	6	88	27	197	224	0	1	1	0	1	1	3	7	10	12	8	62	71	29	100	182	12	0	3	6	9	15	30	نيابة الحيلين
2	36	19	13	2	85	19	108	127	0	0	0	0	2	2	0	0	0	12	2	27	42	22	64	105	7	0	2	8	3	11	20	نيابة القبيطة
0	6	1	35	2	87	13	89	102	0	1	1	0	0	0	0	0	0	10	0	26	33	16	49	85	3	1	3	6	3	9	16	نيابة طور الباحة
9	9	19	9	4	90	13	121	134	0	2	2	0	2	2	0	4	4	6	1	23	57	14	71	101	7	0	2	13	3	16	25	نيابة يافع
0	8	140	11	14	91	49	479	528	1	7	8	1	7	8	0	0	0	28	0	229	132	25	157	414	19	0	28	26	25	51	98	نيابة تبين
0	89	12	226	2	99	1	69	70	0	0	0	0	0	0	0	0	0	1	2	23	14	14	28	54	0	0	2	9	5	14	16	نيابة المسمير
2	39	19	13	2	95	2	40	42	0	1	1	0	0	0	0	0	0	1	0	3	9	14	23	27	1	0	1	5	7	12	14	نيابة المضاربة والعارة
0	22	1	0	3	100	0	177	177	0	0	0	0	2	2	0	39	39	0	41	17	71	7	78	136	0	0	0	0	0	0	0	نيابة المرور والمخالفات
13	420	268	357	41	91	151	1478	1629	1	13	14	1	25	26	3	50	53	92	77	460	474	162	636	1265	54	1	59	86	71	157	271	الإجمالي

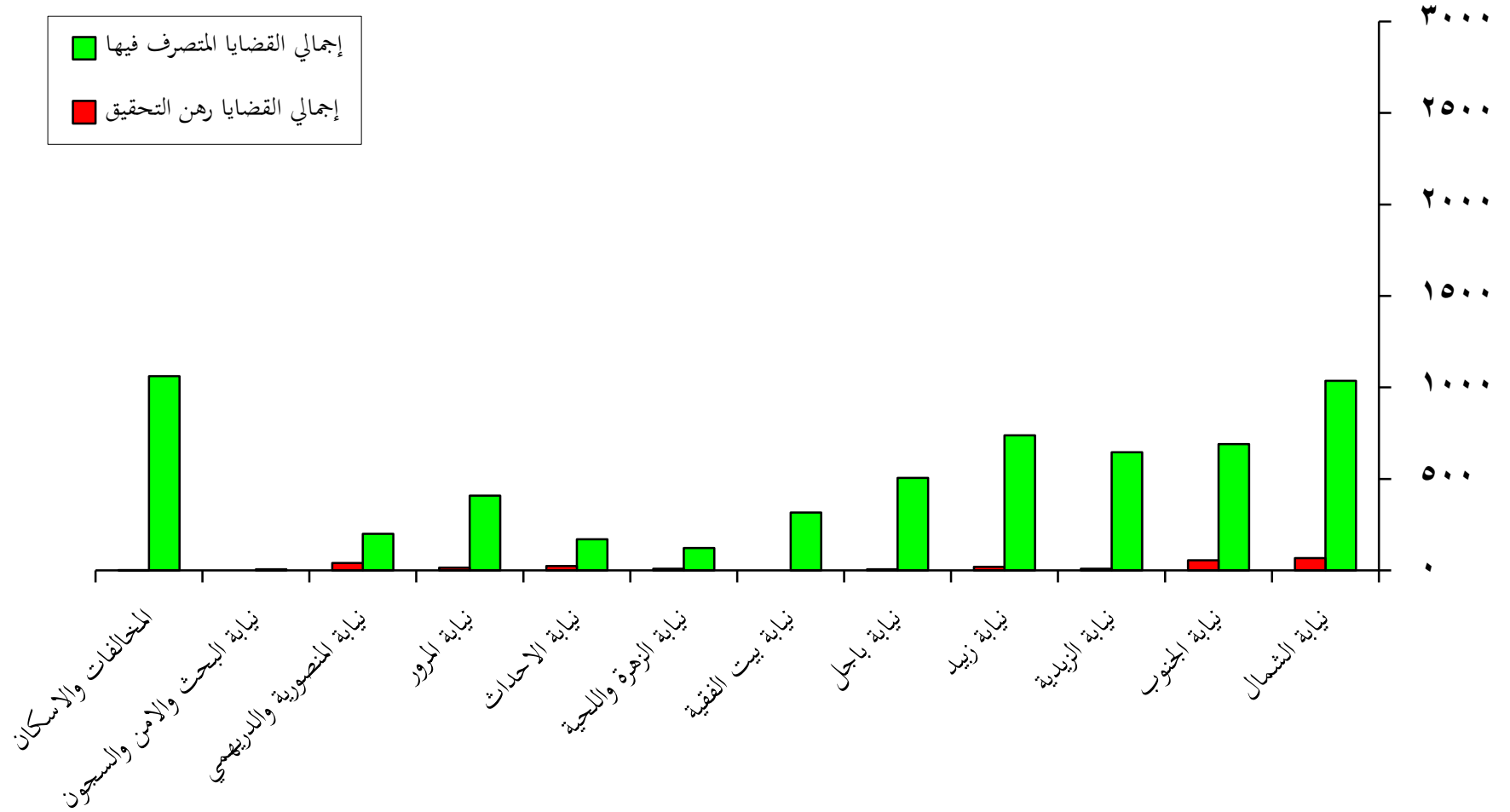
## رسم بياني يوضح أعمال وأنشطة النيابة الابتدائية م/لحج خلال عام ٢٠٠٩م



تقرير بأعمال وأنشطة النيابة الابتدائية في الحديدة خلال عام 2009م

المفوض عنهم			عدد الدورات التفتيشية لعمال			الوقوف والمخيم والسجون			عدد الأعضاء			القضايا																				البيانات	
												الإجمالي			العوارض			الشكاوى			المخالفات			غير الجسمة						الجسمة			
لعدم قانونية	بالضمان	لإنهاء الفترة المحكومية				نسبة الإنجاز %	إجمالي القضايا رهن التحقيق	إجمالي القضايا المتصرف	إجمالي عدد القضايا الواردة للنيابة	المتصرفي	المتصرف فيه	عدد القضايا الواردة للنيابة	المتصرفي	المتصرف فيه	عدد القضايا الواردة للنيابة	المتصرفي	المتصرف فيه	عدد القضايا الواردة للنيابة	رهن التحقيق	صدر فيها امر جزائي	صدر فيها قرار بالأوجه	المحالة للمحكمة			عدد القضايا الواردة للنيابة	رهن التحقيق	صدر فيها امر جزائي	صدر فيها قرار بالأوجه	المحالة للمحكمة			عدد القضايا الواردة للنيابة	اسم النيابة
																						متقي لدى المحكم	صدر بها أحكام	إجمالي				متقي لدى المحكم	صدر بها أحكام	إجمالي			
0	317	362	0	11	94	68	1037	1105	6	23	29	0	0	0	0	0	0	0	25	0	214	284	204	488	727	37	0	44	107	161	268	349	نيابة الشمال
0	257	62	0	7	93	56	691	747	6	26	32	0	7	7	0	0	0	27	0	178	116	192	308	513	23	0	45	41	86	127	195	نيابة الجنوب	
45	42	6	12	4	99	9	646	655	0	2	2	0	0	0	0	12	12	7	0	285	167	63	230	522	2	0	28	34	55	89	119	نيابة الزيدية	
0	256	57	57	3	97	20	739	759	0	6	6	0	21	21	0	67	67	9	0	228	218	57	275	512	11	0	42	77	23	100	153	نيابة زبيد	
25	234	75	48	2	99	7	506	513	0	5	5	0	0	0	0	9	9	3	0	149	84	186	270	422	4	0	14	8	51	59	77	نيابة باجل	
23	83	77	17	3	100	0	316	316	0	7	7	0	0	0	0	0	0	0	0	96	62	90	152	248	0	0	11	25	25	50	61	نيابة بيت الفقية	
0	55	2	20	1	92	10	123	133	0	2	2	0	0	0	0	0	0	9	0	55	19	20	39	103	1	0	4	9	14	23	28	نيابة الزهرة واللحية	
0	75	72	0	1	88	24	171	195	0	0	0	7	26	33	0	0	0	10	19	15	15	60	75	119	7	8	4	7	17	24	43	نيابة الاحداث	
0	139	59	1	3	96	15	409	424	0	0	0	0	0	0	0	0	0	15	121	36	16	236	252	424	0	0	0	0	0	0	0	نيابة المرور	
5	100	2	20	2	83	41	200	241	2	2	4	0	0	0	0	3	3	25	0	62	62	24	86	173	14	0	18	17	12	29	61	نيابة المنصورية والديرهمي	
0	2	0	0	0	100	0	6	6	0	5	5	0	0	0	0	0	0	0	0	0	0	0	0	0	0	0	0	0	0	1	1	1	نيابة البحث والامن والسجون
0	0	0	0	2	100	2	1062	1064	0	5	5	0	22	22	0	812	812	2	120	9	78	16	94	225	0	0	0	0	0	0	0	المخالفات والاسكان	
98	1560	774	175	39	96	252	5906	6158	14	83	97	7	76	83	0	903	903	132	260	1327	1121	1148	2269	3988	99	8	210	325	445	770	1087	الإجمالي	

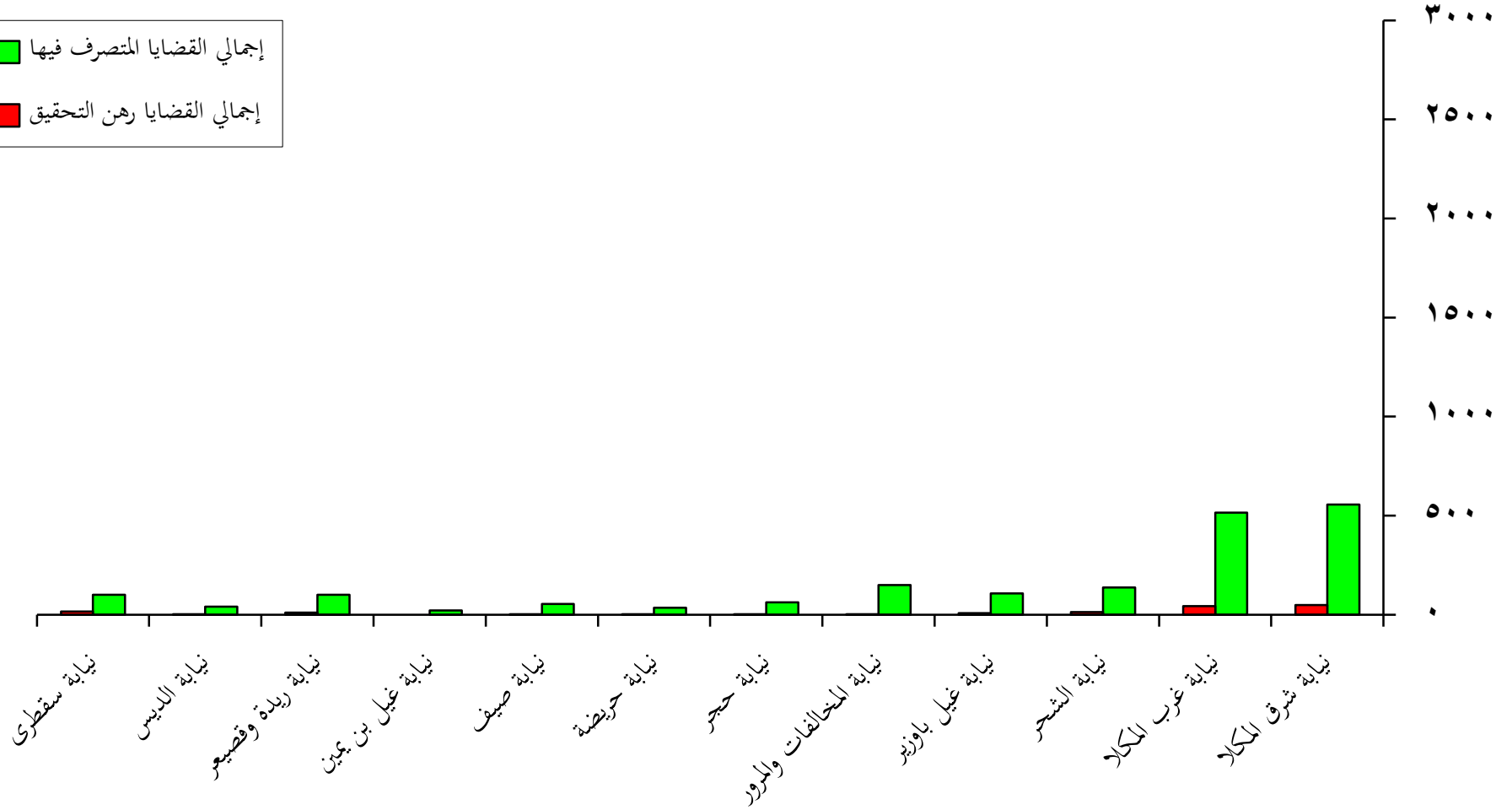
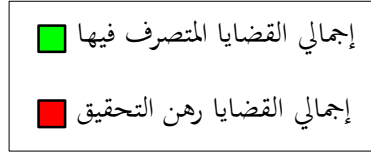
## رسم بياني يوضح أعمال وأنشطة النيابة الابتدائية م/الحديدة خلال عام ٢٠٠٩م



تقرير بأعمال وأنشطة النيابة الابتدائية في حضرموت-المكلا خلال عام 2009م

المفرج عنهم	عدد الدورات التقديرية لأمكن الوقوف والحجز والسجون			عدد الأعضاء	القضايا																											البيانات اسم النيابة
					نسبة الإنجاز %	الإجمالي			العوارض			الشكاوى			المخالفات			غير الجسيمة						الجسيمة								
						إجمالي القضايا رهن التحقيق	إجمالي القضايا المتصرف	إجمالي عدد القضايا الواردة للنيابة	المتصرفي	المتصرف فيه	عدد القضايا الواردة للنيابة	المتصرفي	المتصرف فيه	عدد القضايا الواردة للنيابة	المتصرفي	المتصرف فيه	عدد القضايا الواردة للنيابة	رهن التحقيق	صدر فيها امر جزائي	صدر فيها قرار بالأوجه	المحالة للمحكمة			عدد القضايا الواردة للنيابة	رهن التحقيق	صدر فيها امر جزائي	صدر فيها قرار بالأوجه	المحالة للمحكمة				
																					متبقي لدى المحكمة	صدر بها أحكام	إجمالي					متبقي لدى المحكمة	صدر بها أحكام	إجمالي		
7	337	125	18	9	92	49	556	605	0	6	6	0	18	18	0	0	0	41	0	171	175	62	237	449	8	0	26	30	68	98	132	نيابة شرق المكلا
21	111	202	6		92	43	515	558	3	4	7	7	5	12	0	0	0	18	0	134	190	52	242	394	15	0	8	37	85	122	145	نيابة غرب المكلا
0	74	60	15	3	91	13	138	151	0	0	0	0	5	5	0	6	6	9	5	17	25	41	66	97	4	0	3	6	30	36	43	نيابة الشحر
0	60	21	12	2	93	8	108	116	0	2	2	0	9	9	0	2	2	4	2	24	8	39	47	77	4	0	0	8	14	22	26	نيابة غيل باوزير
0	0	0	0	2	98	3	149	152	0	0	0	0	8	8	0	69	69	3	4	18	24	26	50	75	0	0	0	0	0	0	0	نيابة المخالفات والمرور
0	16	1	10	1	97	2	62	64	0	1	1	0	11	11	0	0	0	2	0	24	9	7	16	42	0	0	2	7	1	8	10	نيابة حجر
0	0	6	8	1	95	2	35	37	0	1	1	0	4	4	0	0	0	0	0	12	4	10	14	26	2	0	2	1	1	2	6	نيابة حريضة
0	16	28	24	2	95	3	54	57	0	0	0	0	0	0	0	1	1	2	0	18	3	19	22	42	1	0	6	0	7	7	14	نيابة صيف
0	33	1	37	1	100	0	21	21	0	0	0	0	0	0	0	0	0	0	0	7	7	7	14	21	0	0	0	0	0	0	0	نيابة غيل بن يمين
0	48	35	73	2	90	11	101	112	0	1	1	0	0	0	0	6	6	4	4	12	12	31	43	63	7	0	7	7	21	28	42	نيابة ريده وقصيعر
0	42	3	48	2	93	3	40	43	0	0	0	0	0	0	0	0	0	1	0	6	7	17	24	31	2	0	0	2	8	10	12	نيابة الديس
1	112	10	50	3	86	16	100	116	0	0	0	0	0	0	1	14	15	4	2	33	18	6	24	63	11	0	3	15	9	24	38	نيابة سقطرى
0	0	0	527	2	100	0	4	4	0	0	0	0	0	0	0	0	0	0	0	1	1	0	1	2	0	0	0	2	0	2	2	نيابة الحث والأمن والسجون
0	33	4	24	1	97	1	35	36	0	0	0	0	5	5	0	0	0	0	0	8	5	6	11	19	1	0	2	3	6	9	12	نيابة الاحداث
29	882	496	852	31	93	154	1918	2072	3	15	18	7	65	72	1	98	99	88	17	485	488	323	811	1401	55	0	59	118	250	368	482	الإجمالي

## رسم بياني يوضح أعمال وأنشطة النيابة الابتدائية م/المكلا خلال عام ٢٠٠٩م

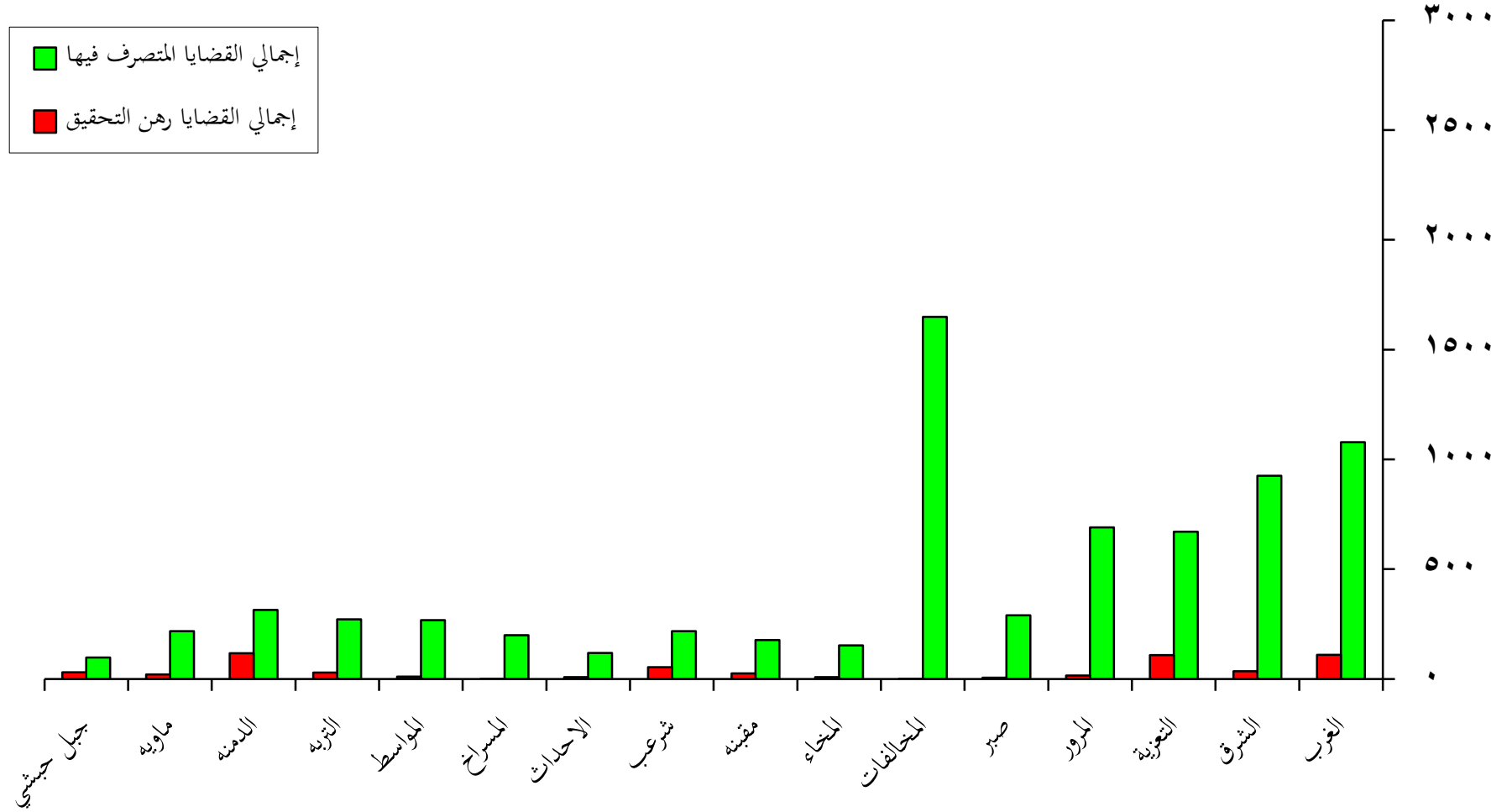




تقرير بأعمال وأنشطة النيابة الابتدائية في تعز خلال عام 2009م

المفوض عنهم			عدد الدورات التفتيشية لجان			عدد الأعضاء			القضايا																				البيانات				
									العوارض			الشكاوى			المخالفات			غير الجسيمة						الجسيمة									
لعدم قانونية	بالضمان	لإنهاء الفترة المحكومة	عدد الدورات التفتيشية لجان	عدد الأعضاء	نسبة الإنجاز %	إجمالي القضايا رهن التحقيق	إجمالي القضايا المتصرف	إجمالي عدد القضايا الواردة للنيابة	المتبقي	المتصرف فيه	عدد القضايا الواردة للنيابة	المتبقي	المتصرف فيه	عدد القضايا الواردة للنيابة	المتبقي	المتصرف فيه	عدد القضايا الواردة للنيابة	رهن التحقيق	صدر فيها امر جزائي	صدر فيها قرار بالآوجه	المحالة للمحكمة			عدد القضايا الواردة للنيابة	رهن التحقيق	صدر فيها امر جزائي	صدر فيها قرار بالآوجه	المحالة للمحكمة			عدد القضايا الواردة للنيابة	اسم النيابة	
																					متبقي لدى المحكمة	صدر بها أحكام	إجمالي				متبقي لدى المحكمة	صدر بها أحكام	إجمالي				
22	1161	196	58	16	91	110	1079	1189	2	13	15	0	2	2	0	0	0	74	0	395	363	37	400	869	34	0	48	166	55	221	303	الغرب	
0	179	177	0	10	96	35	925	960	1	6	7	0	15	15	0	0	0	19	0	362	277	115	392	773	15	0	33	61	56	117	165	الشرق	
0	611	200	100	11	86	109	671	780	0	3	3	0	13	13	0	0	0	68	0	174	271	67	338	580	41	0	31	78	34	112	184	التعزية	
0	62	8	23	3	98	16	690	706	0	0	0	0	0	0	6	6	16	169	20	189	306	495	700	0	0	0	0	0	0	0	0	المرور	
0	57	39	48	5	98	6	290	296	0	5	5	0	2	2	0	0	0	5	4	91	92	67	159	259	1	1	4	11	13	24	30	صير	
0	0	0	12	2	100	1	1649	1650	0	0	0	0	1	1	1	1543	1544	0	0	7	54	44	98	105	0	0	0	0	0	0	0	0	المخالفات
0	48	15	30	1	95	8	153	161	0	1	1	0	0	0	0	0	4	0	35	85	15	100	139	4	0	4	10	3	13	21	المخاء		
0	24	30	23	2	88	25	177	202	0	1	1	0	14	14	0	2	2	17	0	59	85	0	85	161	8	0	2	13	1	14	24	مقبنه	
23	115	22	29	0	80	54	218	272	0	2	2	0	0	0	0	0	31	0	52	74	23	97	180	23	0	16	40	11	51	90	شرعب		
10	15	19	96	2	96	8	119	124	0	2	2	0	0	0	12	12	2	0	31	11	47	58	91	6	3	5	0	8	8	19	الاحداث		
0	89	20	15	1	100	1	199	200	0	0	0	0	8	8	0	19	19	0	0	70	67	6	73	143	1	0	7	16	6	22	30	المسراخ	
12	63	24	30	2	96	11	268	279	0	0	0	0	10	10	0	0	0	5	0	100	28	100	128	233	6	0	9	14	7	21	36	المواسط	
0	19	35	18	2	90	29	272	301	0	3	3	0	2	2	0	39	39	23	0	69	66	50	116	208	6	0	14	17	12	29	49	التريه	
0	416	0	50	3	73	117	315	432	1	1	2	0	2	2	4	13	17	96	0	85	166	19	185	366	16	0	9	17	3	20	45	الدمنه	
9	57	9	26	2	92	20	218	238	0	1	1	0	13	13	0	0	0	17	0	72	80	20	100	189	3	0	11	16	5	21	35	ماويه	
0	69	8	17	2	77	30	98	128	0	0	0	0	2	2	0	0	0	17	0	28	42	3	45	90	13	0	4	18	1	19	36	جبل حيشي	
76	2985	802	575	64	93	580	7341	7918	4	38	42	0	84	84	5	1634	1639	394	173	1650	1950	919	2869	5086	177	4	197	477	215	692	1067	الإجمالي	

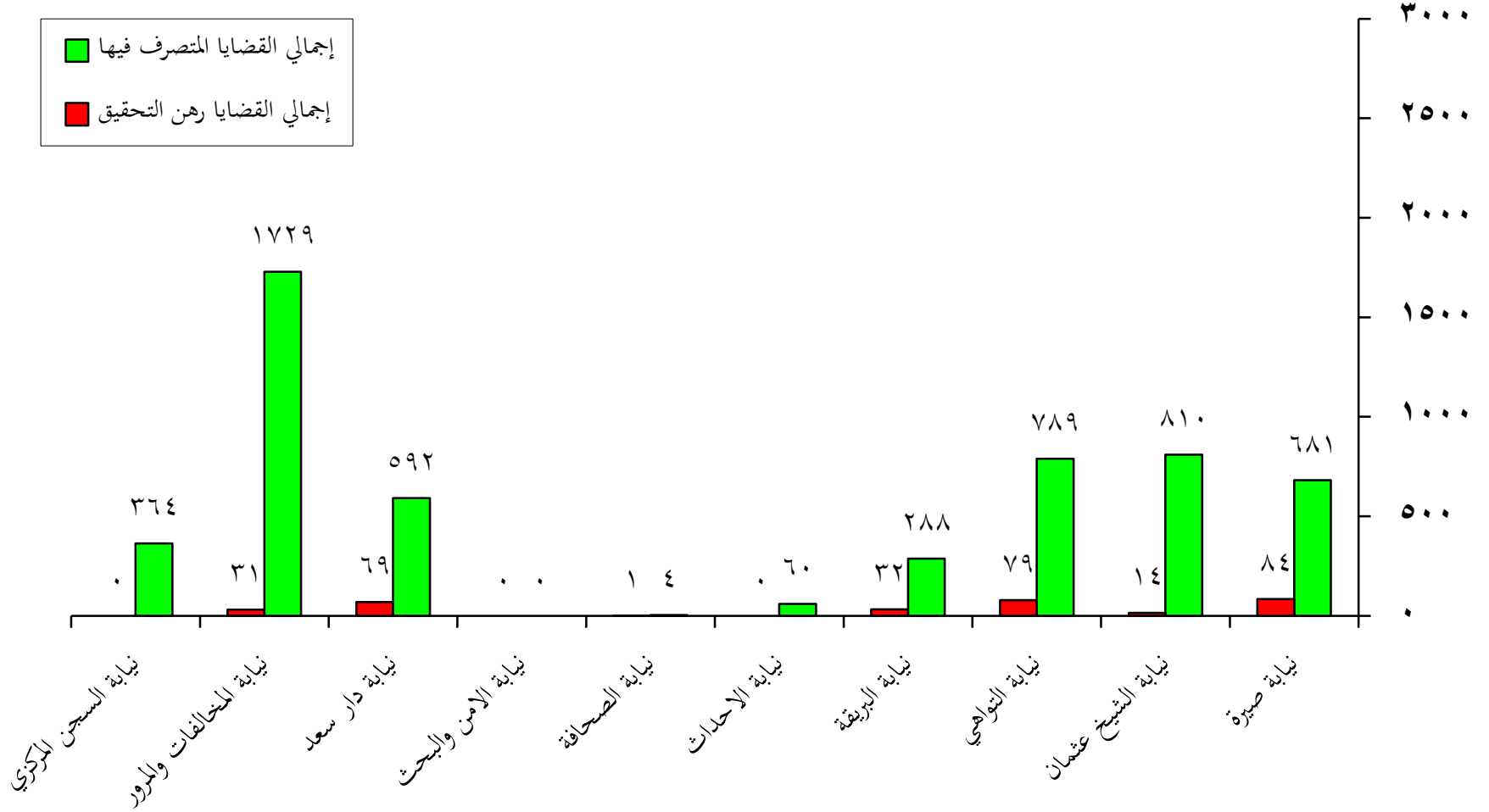
## رسم بياني يوضح أعمال وأنشطة النيابة الابتدائية م/تعز خلال عام ٢٠٠٩م



تقرير بأعمال وأنشطة النيابة الابتدائية في عدن خلال عام 2009م

المفرج عنهم	عدد الدورات التقديرية لأملاك الوقف والحجز والسجون			عدد الأعضاء	القضايا																												البيانات اسم النيابة
					نسبة الإنجاز %	الإجمالي			العوارض			الشكاوى			المخالفات			غير الجسيمة						الجسيمة									
						إجمالي القضايا رهن التحقيق	إجمالي القضايا المتصرف	إجمالي عدد القضايا الواردة للنيابة	المتصرفي	المتصرف فيه	عدد القضايا الواردة للنيابة	المتصرفي	المتصرف فيه	عدد القضايا الواردة للنيابة	المتصرفي	المتصرف فيه	عدد القضايا الواردة للنيابة	رهن التحقيق	صدر فيها امر جزائي	صدر فيها قرار بالأوجه	المحالة للمحكمة			عدد القضايا الواردة للنيابة	رهن التحقيق	صدر فيها امر جزائي	صدر فيها قرار بالأوجه	المحالة للمحكمة			عدد القضايا الواردة للنيابة		
25	489	384	24	9	94	58	836	894	1	8	9	0	2	2	0	0	0	36	26	267	73	194	267	596	21	13	31	34	188	222	287	نيابة المنصورة	
0	106	142	47	7	89	84	681	765	4	23	27	0	25	25	0	0	0	57	0	226	166	51	217	500	23	0	54	38	98	136	213	نيابة صيرة	
0	221	255	192	8	98	14	810	824	0	11	11	0	0	0	0	0	5	9	287	151	115	266	567	9	10	48	54	125	179	246	نيابة الشيخ عثمان		
5	364	143	38	9	91	79	789	868	2	19	21	0	25	25	0	0	0	42	0	290	203	56	259	591	35	0	54	43	99	142	231	نيابة النواهي	
0	148	44	31	0	90	32	288	320	1	17	18	0	11	11	0	0	0	21	14	95	47	47	94	224	10	5	16	14	22	36	67	نيابة البريقة	
0	38	36	87	4	100	0	60	60	0	1	1	0	0	0	0	0	0	0	2	9	3	34	37	48	0	2	3	1	5	6	11	نيابة الاحداث	
0	0	0	0	0	80	1	4	5	0	0	0	0	2	2	0	0	0	1	0	2	0	0	0	3	0	0	0	0	0	0	0	نيابة الصحافة	
295	1	0	225	1	0	0	0	0	0	0	0	0	0	0	0	0	0	0	0	0	0	0	0	0	0	0	0	0	0	0	0	نيابة الامن والبحث	
0	116	183	7	8	90	69	592	661	0	18	18	0	22	22	0	0	0	43	0	182	125	45	170	395	26	0	37	49	114	163	226	نيابة دار سعد	
0	69	21	9	8	98	31	1729	1760	0	0	0	0	0	0	1	570	571	29	836	29	211	50	261	1155	1	0	3	5	25	30	34	نيابة المخالفات والمرور	
0	0	0	0	4	100	0	364	364	0	5	5	0	354	354	0	0	0	0	0	1	0	0	0	1	0	0	0	0	4	4	4	نيابة السجن المركزي	
325	1552	1208	660	58	94	368	6153	6521	8	102	110	0	441	441	1	570	571	234	887	1388	979	592	1571	4080	125	30	246	238	680	918	1319	الإجمالي	

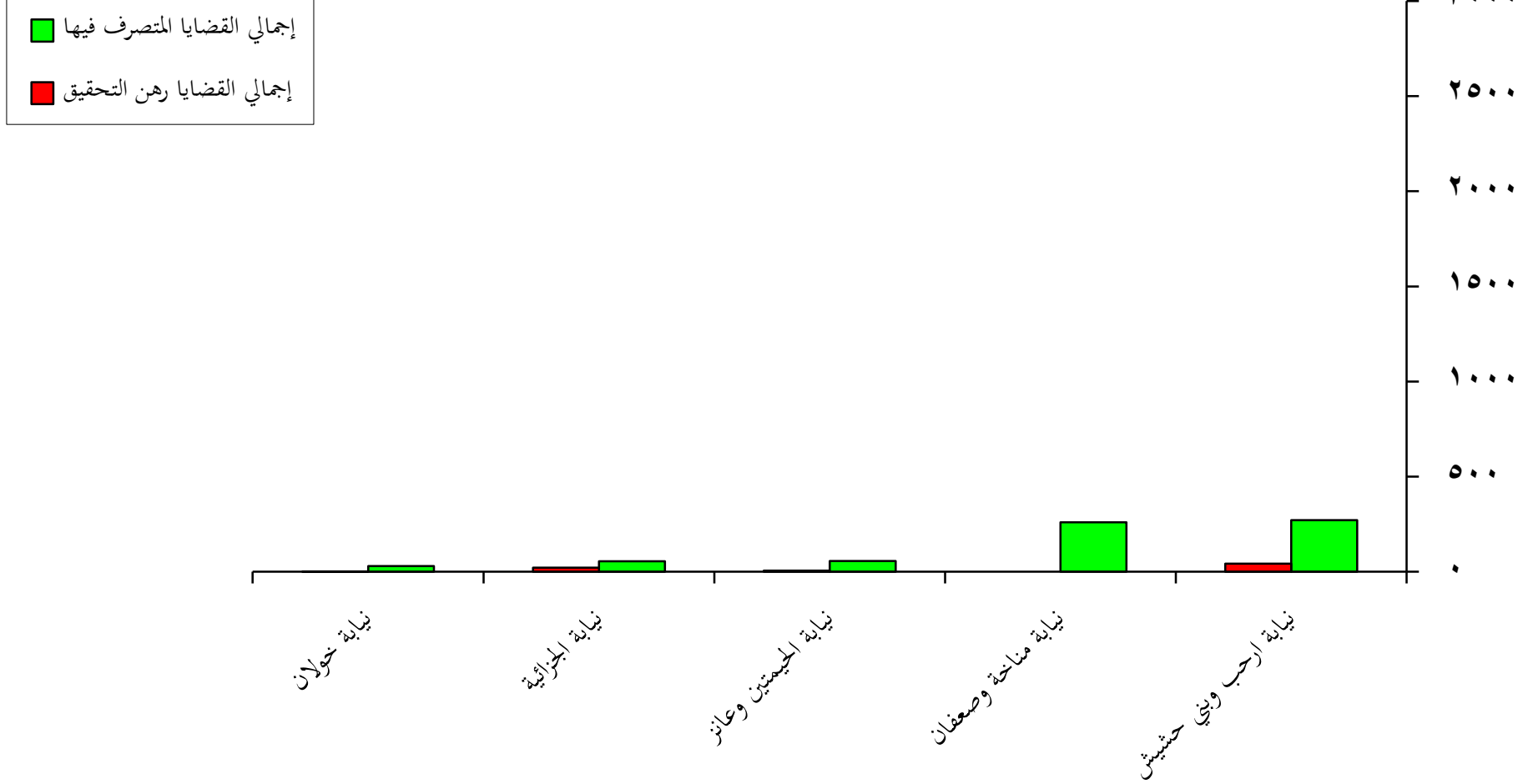
## رسم بياني يوضح أعمال وأنشطة النيابة الابتدائية م/عدن خلال عام ٢٠٠٩م



تقرير بأعمال وأنشطة النيابة الابتدائية في صنعاء خلال عام 2009م

المفرج عنهم	القضايا																												البيانات اسم النيابة			
	عدد الدورات التقديرية لأملاك التوقيف والحجز والسجون			عدد الأعضاء	نسبة الإنجاز %	الإجمالي			العوارض			الشكاوى			المخالفات			غير الجسيمة						الجسيمة								
	عدم قانونية	بالضمان	لإنهاء الفترة المحكومية			إجمالي القضايا رهن التحقيق	إجمالي القضايا المتصرف	إجمالي عدد القضايا الواردة للنيابة	المتصرفي	المتصرف فيه	عدد القضايا الواردة للنيابة	المتصرفي	المتصرف فيه	عدد القضايا الواردة للنيابة	المتصرفي	المتصرف فيه	عدد القضايا الواردة للنيابة	رهن التحقيق	صدر فيها امر جزائي	صدر فيها قرار بالأوجه	المحالة للمحكمة			عدد القضايا الواردة للنيابة	رهن التحقيق	صدر فيها امر جزائي	صدر فيها قرار بالأوجه	المحالة للمحكمة				
																					متبقي لدى المحكمة	صدر بها أحكام	إجمالي					متبقي لدى المحكمة		صدر بها أحكام	إجمالي	
28	785	80	16	7	77	170	575	745	0	0	0	4	37	41	3	13	16	129	0	214	132	56	188	531	34	0	31	36	56	92	157	نيابة سنحان وبلاد الروس
0	0	0	0	0	80	89	363	452	0	0	0	0	18	18	4	1	5	73	11	134	148	23	171	389	12	0	5	17	6	23	40	نيابة همدان
0	238	58	10	5	77	66	215	281	0	1	1	1	25	26	3	4	7	43	0	87	59	7	66	196	19	0	5	24	3	27	51	نيابة بني مطر
7	67	26	1	9	87	42	271	313	0	2	2	0	3	3	0	0	0	26	9	95	116	17	133	263	16	0	6	19	4	23	45	نيابة ارحب وبني حشيش
9	62	13	16	0	100	0	260	260	0	3	3	0	129	129	0	1	1	0	3	82	25	11	36	121	0	4	1	0	1	1	6	نيابة مناخة وصعقان
0	1	6	0	1	90	6	56	62	0	0	0	0	5	5	0	0	0	6	0	20	26	5	31	57	0	0	0	0	0	0	0	نيابة الحيمتين وعانز
0	65	24	0	3	71	22	55	77	0	0	0	0	0	0	0	0	0	0	0	0	0	0	0	0	22	12	6	32	5	37	77	نيابة الجزائبة
0	3	0	18	0	94	2	30	32	0	1	1	1	1	2	0	2	2	1	0	10	9	7	16	27	0	0	0	0	0	0	0	نيابة خولان
44	1221	207	61	25	82	397	1825	2222	0	7	7	6	218	224	10	21	31	278	23	642	515	126	641	1584	103	16	54	128	75	203	376	الإجمالي

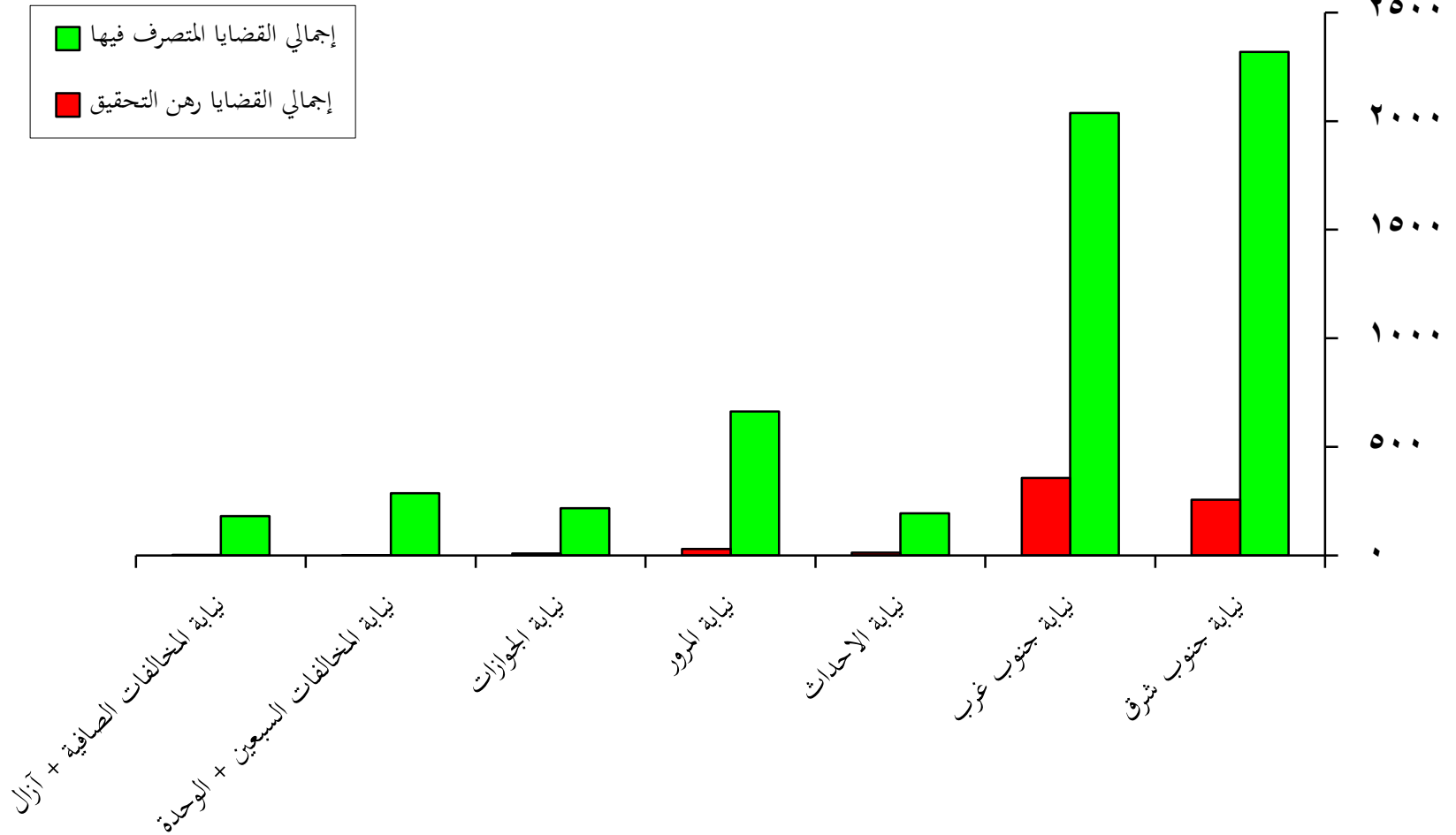
## رسم بياني يوضح أعمال وأنشطة النيابة الابتدائية م/صنعاء خلال عام ٢٠٠٩ م



تقرير بأعمال وأنشطة النيابة الابتدائية في جنوب الأمانة خلال عام 2009م

المفرح عنهم			عدد الدورات التفتيشية لاماكن			عدد الأعضاء			القضايا																										البيانات	
									الإجمالي			العوارض			الشكاوى			المخالفات			غير الجسيمة						الجسيمة									
عدم قانونية	بالضمان	لانتهاء الفترة المحكومية	نسبة الإنجاز %	إجمالي القضايا رهن التحقيق	إجمالي القضايا المنتصرف	إجمالي عدد القضايا الواردة للنيابة	المتبقي	المتصرف فيه	عدد القضايا الواردة للنيابة	المتبقي	المتصرف فيه	عدد القضايا الواردة للنيابة	المتبقي	المتصرف فيه	عدد القضايا الواردة للنيابة	رهن التحقيق	صدر فيها امر جزائي	صدر فيها قرار بالأوجه	صدر فيها قرار بالأوجه	المتبقي لدى المحكمة	صدر بها أحكام	إجمالي	عدد القضايا الواردة للنيابة	رهن التحقيق	صدر فيها امر جزائي	صدر فيها قرار بالأوجه	المتبقي لدى المحكمة	صدر بها أحكام	إجمالي	عدد القضايا الواردة للنيابة	اسم النيابة					
230	1160	254	25	21	90	256	2318	2574	0	21	21	105	164	269	0	0	0	104	0	740	324	520	844	1688	47	0	68	271	210	481	596	نيابة جنوب شرق				
0	483	506	12	18	85	357	2037	2394	0	6	6	0	44	44	0	0	0	294	0	808	399	366	765	1867	63	0	96	151	167	318	477	نيابة جنوب غرب				
0	30	51	0	5	94	13	194	207	0	0	0	0	0	0	0	8	8	10	0	69	15	56	71	150	3	0	11	6	29	35	49	نيابة الاحداث				
0	548	150	12	4	96	29	662	691	0	0	0	0	0	0	0	0	29	156	5	332	166	498	688	0	0	0	0	3	3	3	3	نيابة المرور				
11	13	184	12	2	96	8	217	225	0	0	0	0	5	5	0	0	0	4	14	23	87	58	145	186	4	1	3	24	2	26	34	نيابة الجوازات				
0	0	0	0	3	100	1	286	287	0	0	0	0	0	0	0	286	286	1	0	0	0	0	0	1	0	0	0	0	0	0	0	0	نيابة المخالفات السبعين + الوحدة			
0	0	0	0	4	99	2	181	183	0	0	0	0	0	0	1	161	162	1	0	10	0	10	10	21	0	0	0	0	0	0	0	0	نيابة المخالفات الصافية + آزال			
241	2234	1145	61	57	90	666	5895	6561	0	27	27	105	213	318	1	455	456	443	170	1655	1157	1176	2333	4601	117	1	178	452	411	863	1159	الإجمالي				

## رسم بياني يوضح أعمال وأنشطة النيابة الابتدائية بجنوب الأمانة خلال عام ٢٠٠٩م

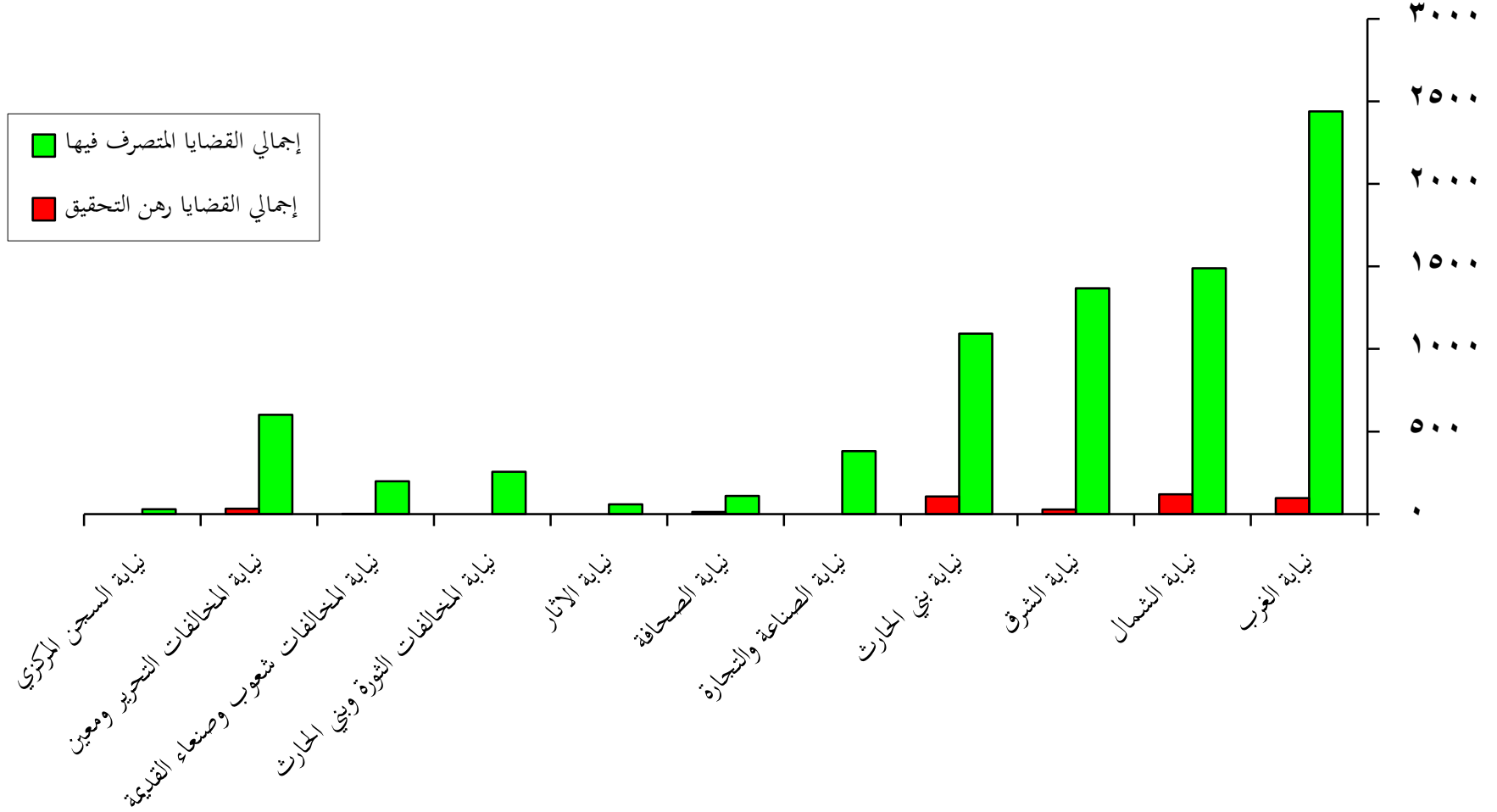




تقرير بأعمال وأنشطة النيابة الابتدائية في شمال الأمانة خلال عام 2009م

المفرج عنهم			عدد الدورات التفتيشية لاماكن التوقيف والحجز والسجون			عدد الأعضاء			القضايا																				البيانات					
									الإجمالي			العوارض			الشكاوى			المخالفات			غير الجسيمة						الجسيمة							
عدم قانونية	بالضمان	لإنهاء الفترة المحكوم	نسبة الإنجاز %	إجمالي القضايا رهن التحقيق	إجمالي القضايا المتصرف	إجمالي عدد القضايا الواردة للنيابة	المتصرف	المتصرف فيه	عدد القضايا الواردة للنيابة	المتصرف	المتصرف فيه	عدد القضايا الواردة للنيابة	المتصرف	المتصرف فيه	عدد القضايا الواردة للنيابة	رهن التحقيق	صدر فيها امر جزائي	صدر فيها قرار بالأوجه	المحالة للمحكمة			عدد القضايا الواردة للنيابة	رهن التحقيق	صدر فيها امر جزائي	صدر فيها قرار بالأوجه	المحالة للمحكمة			عدد القضايا الواردة للنيابة					
																				متبقي لدى المحكمة	صدر بها أحكام	إجمالي				متبقي لدى المحكمة	صدر بها أحكام	إجمالي						
1900	2024	461	284	16	96	96	2439	2535	0	14	14	0	127	127	0	0	0	80	20	800	300	821	1121	2021	16	0	184	100	73	173	373	نيابة الغرب		
75	125	441	12	13	93	120	1489	1609	0	13	13	0	60	60	0	0	0	80	8	603	325	230	555	1246	40	0	50	170	30	200	290	نيابة الشمال		
80	1100	60	115	13	98	27	1367	1394	0	16	16	0	166	166	0	0	0	20	10	380	580	20	600	1010	7	0	35	140	20	160	202	نيابة الشرق		
24	180	108	110	10	91	106	1093	1199	1	5	6	0	48	48	0	0	0	15	15	340	500	45	545	915	90	0	36	101	3	104	230	نيابة بني الحارث		
0	16	0	0	3	100	0	381	381	0	0	0	0	3	3	0	370	370	0	2	2	2	2	4	8	0	0	0	0	0	0	0	0	نيابة الصناعة والتجارة	
0	53	1	0	4	89	13	110	123	0	0	0	0	1	1	0	0	0	13	0	18	58	32	90	121	0	0	0	1	0	1	1	1	نيابة الصحافة	
7	17	2	20	3	100	0	58	58	0	0	0	0	0	0	0	50	50	0	0	3	2	3	5	8	0	0	0	0	0	0	0	0	نيابة الاثار	
460	0	0	96	4	100	0	256	256	0	0	0	0	0	0	0	256	256	0	0	0	0	0	0	0	0	0	0	0	0	0	0	0	0	نيابة المخالفات الفورة وبني الحارث
0	3	0	144	3	99	2	198	200	0	0	0	0	2	2	0	187	187	2	0	1	3	2	5	8	0	0	0	3	0	3	3	3	نيابة المخالفات شعوب وصعاه القديمة	
96	2	0	260	3	95	33	602	635	0	0	0	3	3	6	30	592	622	0	6	1	0	0	0	7	0	0	0	0	0	0	0	0	نيابة المخالفات التحريم ومعين	
0	0	11	365	1	100	0	29	29	0	6	6	0	5	5	0	0	0	0	0	10	4	0	4	14	0	0	3	1	0	1	4	4	نيابة السجن المركزي	
2642	3520	1084	1406	73	95	397	8022	8419	1	54	55	3	415	418	30	1455	1485	210	61	2158	1774	1155	2929	5358	153	0	308	516	126	642	1103	الإجمالي		

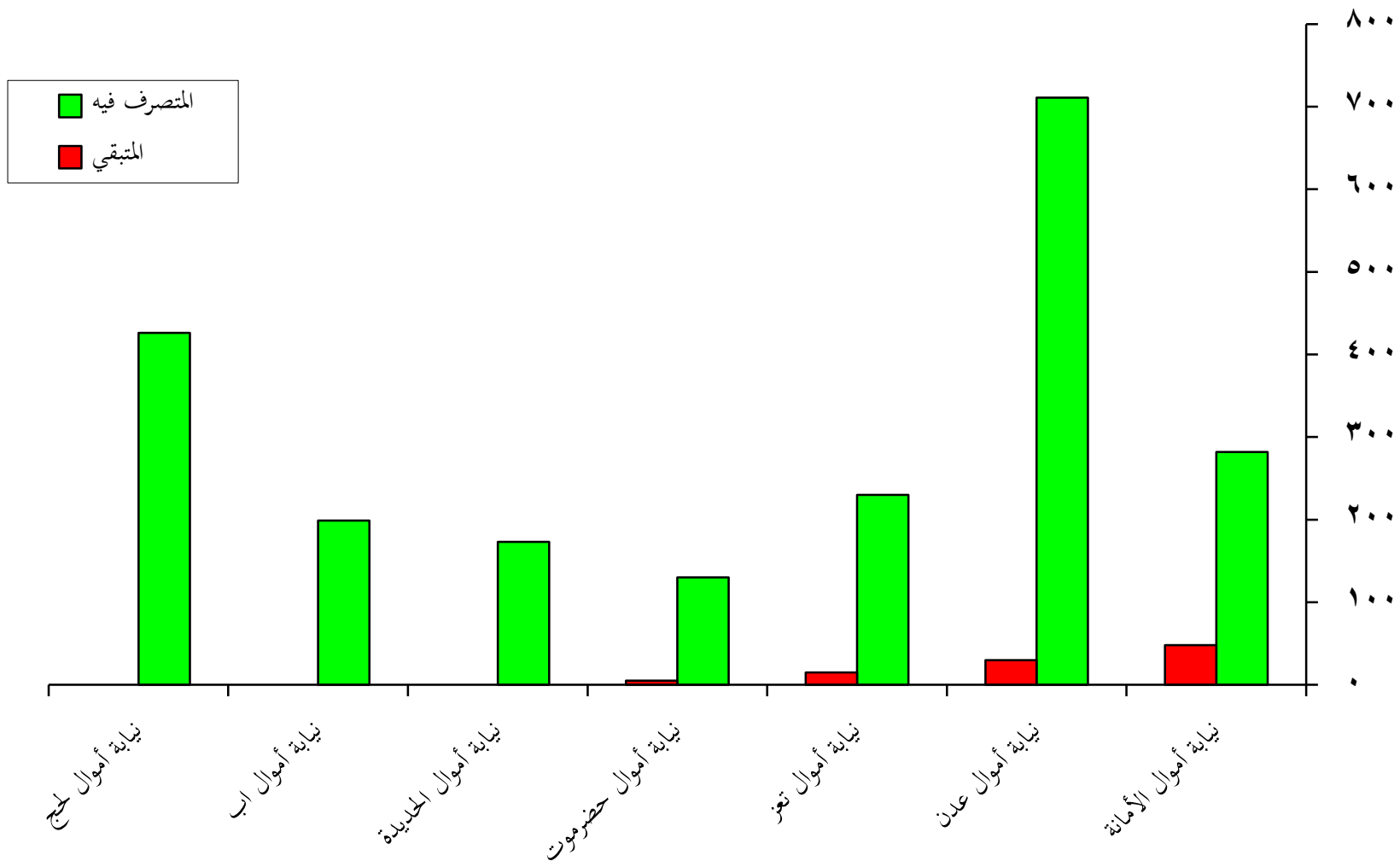
## رسم بياني يوضح أعمال وأنشطة النيابة الابتدائية بشمال الأمانة خلال عام ٢٠٠٩م



تقرير بأعمال وأنشطة نيابات استئناف الأموال بمحافظات الجمهورية خلال عام 2009م

المفرج عنهم			عدد الدورات القضائية لأماكن التوقيف والحجز والسجون	عدد الأعضاء	القضايا																		البيانات اسم النيابة
					نسبة الإنجاز	الإجمالي			الفحص			استطلاع رأي			المستأنفة			الجسيمة					
بعدم قانونية	المجس	بالضمان	لا انتهاء الفترة المحكوم	المتبقي		المتصرف فيه	عدد القضايا الواردة للنيابة	المتبقي	المتصرف فيه	عدد القضايا الواردة للنيابة	المتبقي	المتصرف فيه	عدد القضايا الواردة للنيابة	رهن الدراسة لدى النيابة	المحاللة للمحكمة			عدد القضايا الواردة للنيابة	المتبقي	المتصرف فيه	عدد القضايا الواردة للنيابة		
						متبقي لدى المحكمة	صدر بها أحكام	إجمالي															
1	5	0	3	8	85	48	282	330	0	4	4	18	110	128	12	24	22	46	58	18	122	140	نيابة أموال الأمانة
0	0	0	0	10	96	30	711	741	0	16	16	27	444	471	0	16	31	47	47	3	204	207	نيابة أموال عدن
0	0	0	0	2	94	15	230	245	0	0	0	5	56	61	0	32	13	45	45	10	129	139	نيابة أموال تعز
0	0	0	0	2	96	5	130	135	0	0	0	2	32	34	1	34	12	46	47	2	52	54	نيابة أموال حضرموت
0	67	38	4	2	100	0	173	173	0	3	3	0	26	26	0	43	2	45	45	0	99	99	نيابة أموال الحديدة
0	0	0	0	3	100	0	199	199	0	14	14	0	52	52	0	25	5	30	30	0	103	103	نيابة أموال اب
0	40	4	24	1	100	0	426	426	0	1	1	0	174	174	0	28	0	28	28	0	223	223	نيابة أموال لحج
1	112	42	31	28	96	98	2151	2249	0	38	38	52	894	946	13	202	85	287	300	33	932	965	الإجمالي

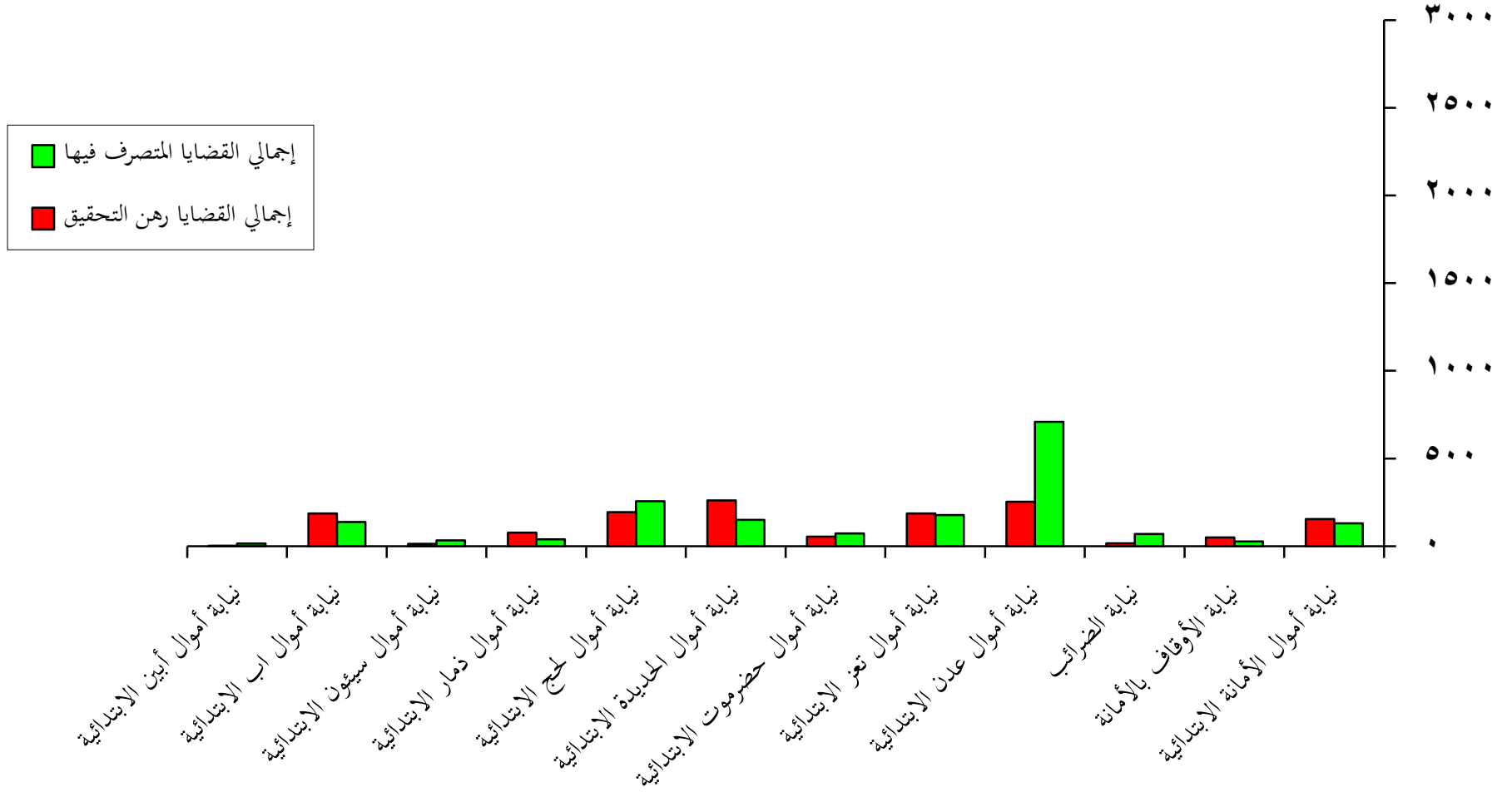
## رسم بياني يوضح أعمال وأنشطة نيابات استئناف الأموال خلال عام ٢٠٠٩ م



تقرير بأعمال وأنشطة النيابة الابتدائية في نيابات الأموال خلال عام 2009م

المفرج عنهم	القضايا																														البيانات اسم النيابة	
	عدم قانونية	بالضمان	لإنهاء الفترة المحكومية	عدد الدورات التقديرية لأملاك الوقف والحجز والسجون	عدد الأعضاء	نسبة الإنجاز %	الإجمالي			العوارض			الشكاوى			مخالفات تحصيل			غير الجسيمة						الجسيمة							
							إجمالي القضايا رهن التحقيق	إجمالي القضايا المتصرف	إجمالي عدد القضايا الواردة للنيابة	المتصرفي	المتصرف فيه	عدد القضايا الواردة للنيابة	المتصرفي	المتصرف فيه	عدد القضايا الواردة للنيابة	المتصرفي	المتصرف فيه	عدد القضايا الواردة للنيابة	رهن التحقيق	صدر فيها امر جزائي	صدر فيها قرار بالأوجه	المحالة للمحكمة			عدد القضايا الواردة للنيابة	رهن التحقيق	صدر فيها امر جزائي	صدر فيها قرار بالأوجه	المحالة للمحكمة			
																						متبقي لدى المحكمة	صدر بها أحكام	إجمالي					متبقي لدى المحكمة	صدر بها أحكام		إجمالي
0	123	25	12	11	44	154	130	293	0	0	0	14	1	15	0	62	62	44	9	2	22	7	29	84	96	0	3	29	4	33	132	نيابة أموال الأمانة الابتدائية
0	0	0	0	2	35	49	27	78	0	0	0	3	5	8	0	0	0	22	1	0	18	0	18	41	24	1	0	3	1	4	29	نيابة الأوقاف بالأمانة
0	0	0	0	1	79	16	70	89	0	0	0	0	0	0	45	45	16	2	20	1	4	5	43	0	1	0	0	0	0	1	نيابة الضرائب	
0	133	10	8	14	74	254	709	963	0	0	0	7	19	26	0	0	0	129	0	44	326	189	515	688	118	0	6	111	14	125	249	نيابة أموال عدن الابتدائية
8	0	0	0	4	49	186	178	364	0	0	0	0	0	0	4	25	29	80	0	42	25	13	38	160	102	0	30	31	12	43	175	نيابة أموال تعز الابتدائية
0	20	13	0	0	57	54	73	127	0	0	0	0	0	0	0	0	0	25	0	3	15	20	35	63	29	0	6	13	16	29	64	نيابة أموال حضرموت الابتدائية
0	67	38	1	7	36	261	150	411	0	10	10	0	17	17	0	0	0	85	0	4	30	20	50	139	176	0	3	50	16	66	245	نيابة أموال الحديدة الابتدائية
0	40	4	5	4	57	194	257	451	0	0	0	2	9	11	1	92	93	65	0	22	20	4	24	111	126	0	12	95	3	98	236	نيابة أموال لحج الابتدائية
15	0	0	10	3	33	77	39	118	0	0	0	25	0	25	0	0	0	27	2	0	9	6	15	44	25	0	0	20	4	24	49	نيابة أموال ذمار الابتدائية
0	58	4	2	2	72	13	33	46	0	0	0	2	4	6	0	0	0	3	0	6	12	3	15	24	8	0	2	5	1	6	16	نيابة أموال سينون الابتدائية
					42	187	138	325			0	1	1	2	5	7	12	94	0	7	46	18	64	165	87	0	3	40	16	56	146	نيابة أموال اب الابتدائية
0	10	3	12	2	83	3	15	18	0	0	0	0	0	0	0	0	0	1	0	0	5	2	7	8	2	0	2	5	1	6	10	نيابة أموال أبين الابتدائية
23	451	97	50	50	55	1448	1819	3283	0	10	10	54	56	110	10	231	241	591	14	150	529	286	815	1570	793	2	67	402	88	490	1352	الإجمالي

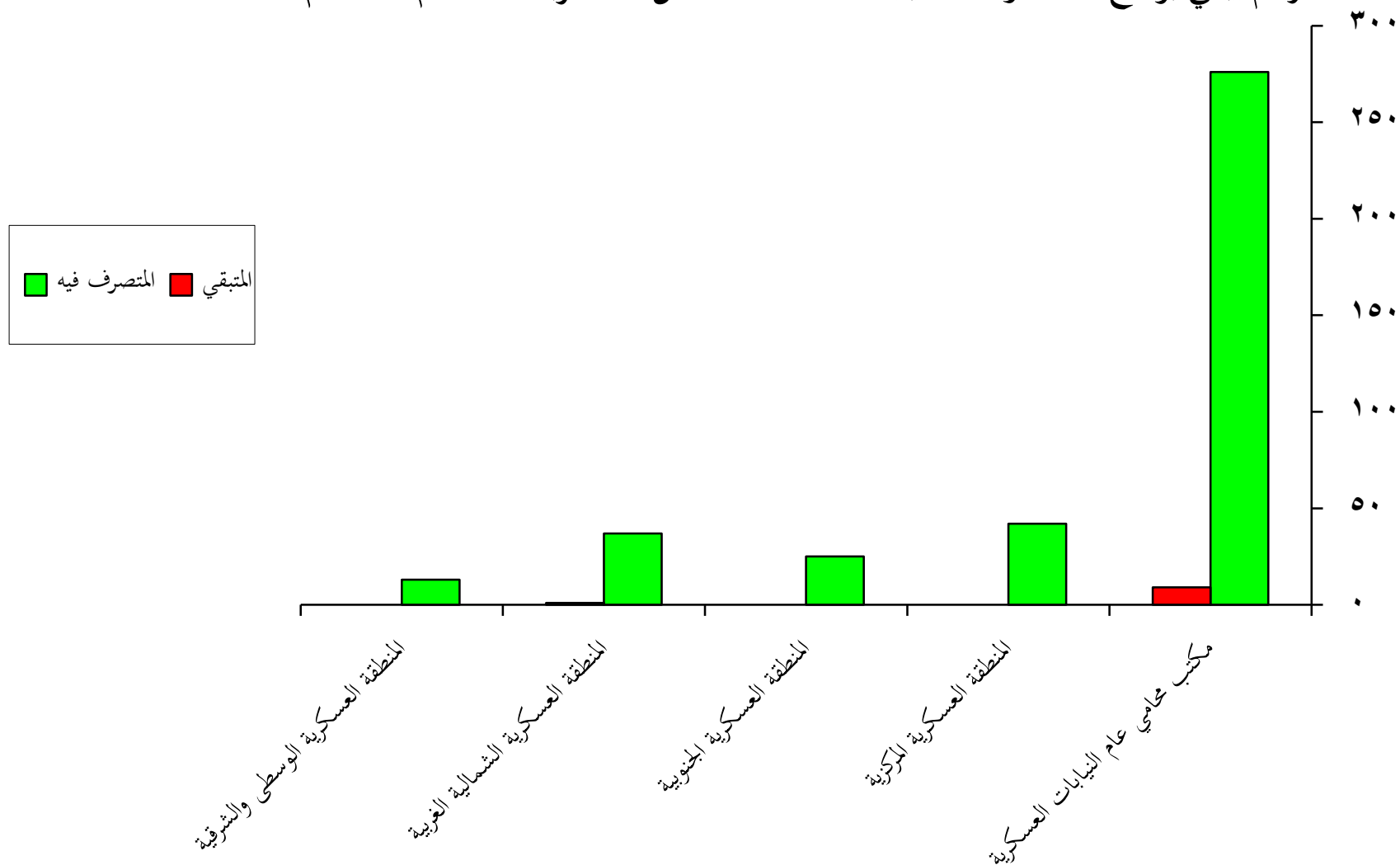
## رسم بياني يوضح أعمال وأنشطة نيابات الأموال الابتدائية خلال عام ٢٠٠٩ م



تقرير بأعمال وأنشطة نيابات المناطق العسكرية الاستئنافية خلال عام 2009م

المفرج عنهم			عدد الدورات التفتيشية لأماكن التوقيف والحجز والسجون	عدد الأعضاء	القضايا																	البيانات اسم النيابة	
					نسبة الإنجاز	الإجمالي			الفحص			استطلاع رأي			المستأنفة					الجسيمة			
الحبس	بالضمان	لإنهاء الفترة المحكوم		المتبقي		المتصرف فيه	عدد القضايا الواردة للنيابة	المتبقي	المتصرف فيه	عدد القضايا الواردة للنيابة	المتبقي	المتصرف فيه	عدد القضايا الواردة للنيابة	رهن الدراسة لدى النيابة	المحالة للمحكمة			عدد القضايا الواردة للنيابة	المتبقي	المتصرف فيه	عدد القضايا الواردة للنيابة		
تعمد دورية															متبقي لدى المحكمة	صدر بها أحكام	إجمالي						
0	2	6	4	7	97	9	276	285	0	3	3	0	131	131	2	39	21	60	62	7	82	89	مكتب محامي عام النيابة العسكرية
3	10	20	0	2	100	0	42	42	0	0	0	0	9	9	0	2	6	8	8	0	25	25	المنطقة العسكرية المركزية
0	0	0	24	0	100	0	25	25	0	0	0	0	13	13	0	0	2	2	2	0	10	10	المنطقة العسكرية الجنوبية
0	0	0	3	4	97	1	37	38	0	0	0	0	1	1	0	5	6	11	11	1	25	26	المنطقة العسكرية الشمالية الغربية
0	0	0	4	0	0	0	13	13	0	0	0	0	0	0	0	3	0	3	3	0	10	10	المنطقة العسكرية الوسطى والشرقية
3	12	26	35	13	98	10	393	403	0	3	3	0	154	154	2	49	35	84	86	8	152	160	الإجمالي

## رسم بياني يوضح أعمال وأنشطة نيابات استئناف المناطق العسكرية خلال عام ٢٠٠٩ م

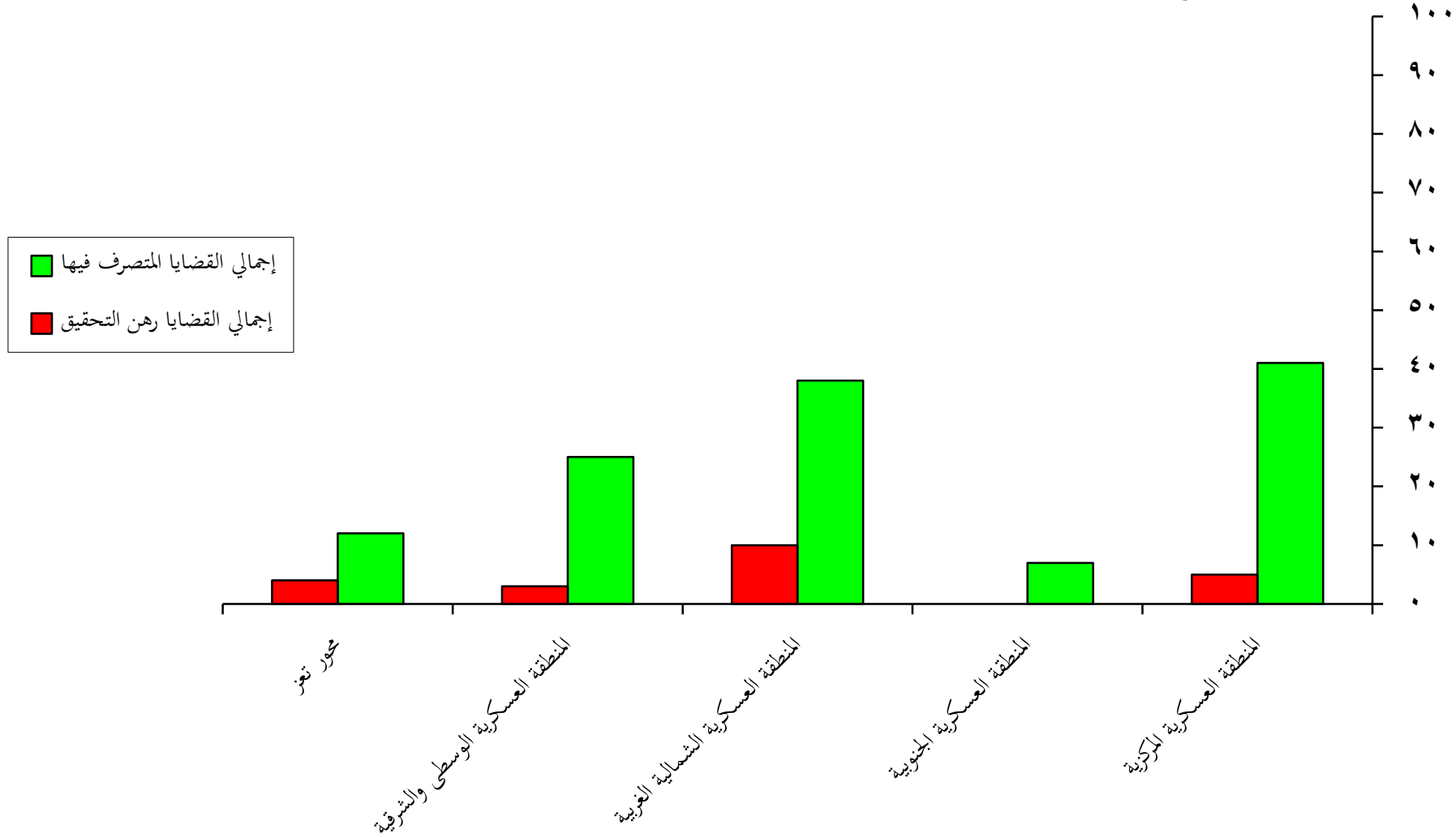




تقرير بأعمال وأنشطة النيابة الابتدائية في النيابة العسكرية الابتدائية خلال عام 2009م

المفرج عنهم			عدد الدورات التفتيشية لاماكن التوقيف والحجز والسجون			عدد الأعضاء			القضايا																				البيانات			
									الإجمالي			العوارض			الشكاوى			مخالفات			غير الجسيمة						الجسيمة					
لعدم قانونية	بالضمان	لإنهاء الفترة المحكومية	نسبة الإنجاز %	إجمالي القضايا رهن التحقيق	إجمالي القضايا المنتصرف	إجمالي عدد القضايا الواردة للنيابة	المتبقي	المتصرف فيه	عدد القضايا الواردة للنيابة	المتبقي	المتصرف فيه	عدد القضايا الواردة للنيابة	المتبقي	المتصرف فيه	عدد القضايا الواردة للنيابة	رهن التحقيق	صدر فيها امر جزائي	صدر فيها قرار بالأوجه	المحالة للمحكمة			عدد القضايا الواردة للنيابة	رهن التحقيق	صدر فيها امر جزائي	صدر فيها قرار بالأوجه	المحالة للمحكمة			عدد القضايا الواردة للنيابة			
																				متبقي لدى المحكمة	صدر بها أحكام	إجمالي				متبقي لدى المحكمة	صدر بها أحكام	إجمالي				
3	10	20	20	2	89	5	41	46	0	0	0	3	5	8	0	0	0	2	0	7	1	8	9	18	0	0	3	4	13	17	20	المنطقة العسكرية المركزية
0	4	2	20	1	100	0	7	7	0	0	0	0	0	0	0	0	0	0	0	0	1	1	1	0	0	1	1	4	5	6	المنطقة العسكرية الجنوبية	
0	0	14	7	1	79	10	38	48	0	0	0	0	0	0	0	3	0	0	4	11	15	18	7	0	1	15	7	22	30	المنطقة العسكرية الشمالية الغربية		
0	2	29	4	1	89	3	25	28	0	0	0	0	3	3	0	0	0	1	0	2	2	3	5	8	2	0	3	7	5	12	17	المنطقة العسكرية الوسطى والشرقية
1	7	9	12	1	75	4	12	16	0	0	0	1	8	9	0	0	0	1	0	0	0	0	0	1	2	0	3	0	1	1	6	محور تعز
4	23	74	63	6	85	22	123	145	0	0	0	4	16	20	0	0	0	7	0	9	7	23	30	46	11	0	11	27	30	57	79	الإجمالي

## رسم بياني يوضح أعمال وأنشطة نيابات المناطق العسكرية الابتدائية خلال عام ٢٠٠٩ م



جدول يبين إجمالي عدد الأحكام القضائية التي تم تنفيذها من قبل النيابة الابتدائية في محافظات الجمهورية خلال عام 2009م

الاجمالي العام	المجموع			خلال العام 2009			من اعوام سابقة عن عام 2009			الاعوام النيابة
	محكمة عليا	استئنافي	ابتدائي	محكمة عليا	استئنافي	ابتدائي	محكمة عليا	استئنافي	ابتدائي	
2103	61	390	1652	6	103	977	55	287	675	نيابة شمال الأمانة
2070	520	211	1339	404	88	691	116	123	648	نيابة جنوب الأمانة
172	7	14	151	0	0	39	7	14	298	نيابة صنعاء والجوف
1941	5	41	1895	2	18	1310	3	23	585	نيابة عدن
2379	96	204	2079	20	49	746	76	155	1333	نيابة تعز
1184	32	108	1044	10	38	533	22	70	511	نيابة المكلا
2656	38	453	2165	6	9	974	32	444	1191	نيابة الحديدة
425	14	34	377	0	2	133	14	32	244	نيابة لحج
1604	44	152	1408	1	2	383	43	150	1025	نيابة إب
271	3	12	256	0	0	70	3	12	186	نيابة أبين
277	2	41	234	0	34	193	2	7	41	نيابة سيئون
714	52	115	547	2	17	169	50	98	378	نيابة ذمار
288	3	48	237	0	2	153	3	46	84	نيابة شبوة
801	28	45	728	4	8	420	24	37	308	نيابة حجة
751	16	29	706	6	5	358	10	24	348	نيابة الضالع
424	20	49	355	0	0	88	20	49	267	نيابة البيضاء
59	3	11	45	0	0	17	3	11	28	نيابة صعدة
366	13	41	312	0	10	135	13	31	177	نيابة عمران
221	10	23	188	0	7	68	10	16	120	نيابة المحويت
207	0	19	188	0	8	111	0	11	77	نيابة المهرة
74	1	5	68	0	3	47	1	2	21	نيابة مأرب
140	5	12	123	0	1	10	5	11	113	نيابة ريمة
4	7	10	72	0	1	4	7	9	66	النيابة الجزائية المتخصصة
959	28	114	817	0	12	292	28	102	525	نيابات الأموال العامة
138	21	34	83	4	24	69	17	10	14	النيابات العسكرية
20228	1029	2215	17069	465	441	7990	564	1774	9263	الاجمالي

رسم بياني يوضح إجمالي عدد الأحكام القضائية التي تم تنفيذها خلال الفترة  
يناير - ديسمبر ٢٠٠٩ م في نيابات م/الجمهورية

