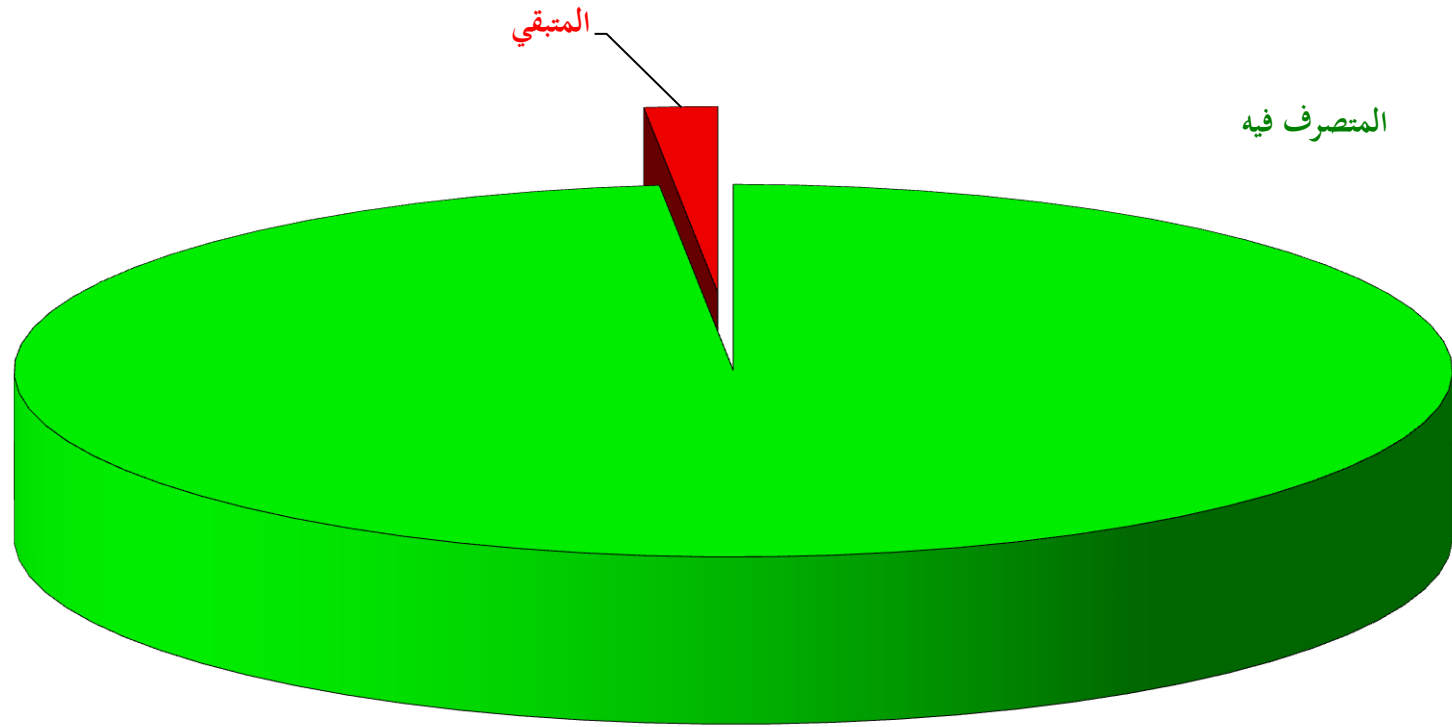


خلاصة

بأعمال وأنشطة نيابات استئناف محافظات الجمهورية خلال الفترة يناير - ديسمبر 2007م

المفرج عنهم			عدد الدورات القضائية لأماكن التوقيف والعجز والسجون	عدد الأعضاء	القضايا																		البيانات اسم النيابة
					نسبة الإنجاز %	الإجمالي			الفحص			استطلاع رأي			المستأنفة				الجسيمة				
لعدم قانونية الحبس	بالضمان	لإنهاء الفترة المحكوم بها				المتبقي	المتصرف فيه	عدد القضايا الواردة للنيابة	المتبقي	المتصرف فيه	عدد القضايا الواردة للنيابة	المتبقي	المتصرف فيه	عدد القضايا الواردة للنيابة	رهن الدراسة لدى النيابة	متبقي لدى المحكمة	صدر بها أحكام	إجمالي	عدد القضايا الواردة للنيابة	المتبقي	المتصرف فيه	عدد القضايا الواردة للنيابة	
146	56	1524	146	149	99	153	14541	14694	10	519	529	30	1831	1861	17	2884	1079	3963	3980	96	8228	8324	الاستئناف العامة
0	5	7	2	23	87	101	657	758	0	13	13	32	153	185	6	141	39	180	186	63	311	374	استئناف الأموال
0	23	14	36	6	99	1	71	72	0	0	0	0	19	19	0	3	11	14	14	1	38	39	استئناف النيابات العسكرية
146	84	1545	184	178	98	255	15269	15524	10	532	542	62	2003	2065	23	3028	1129	4157	4180	160	8577	8737	الإجمالي

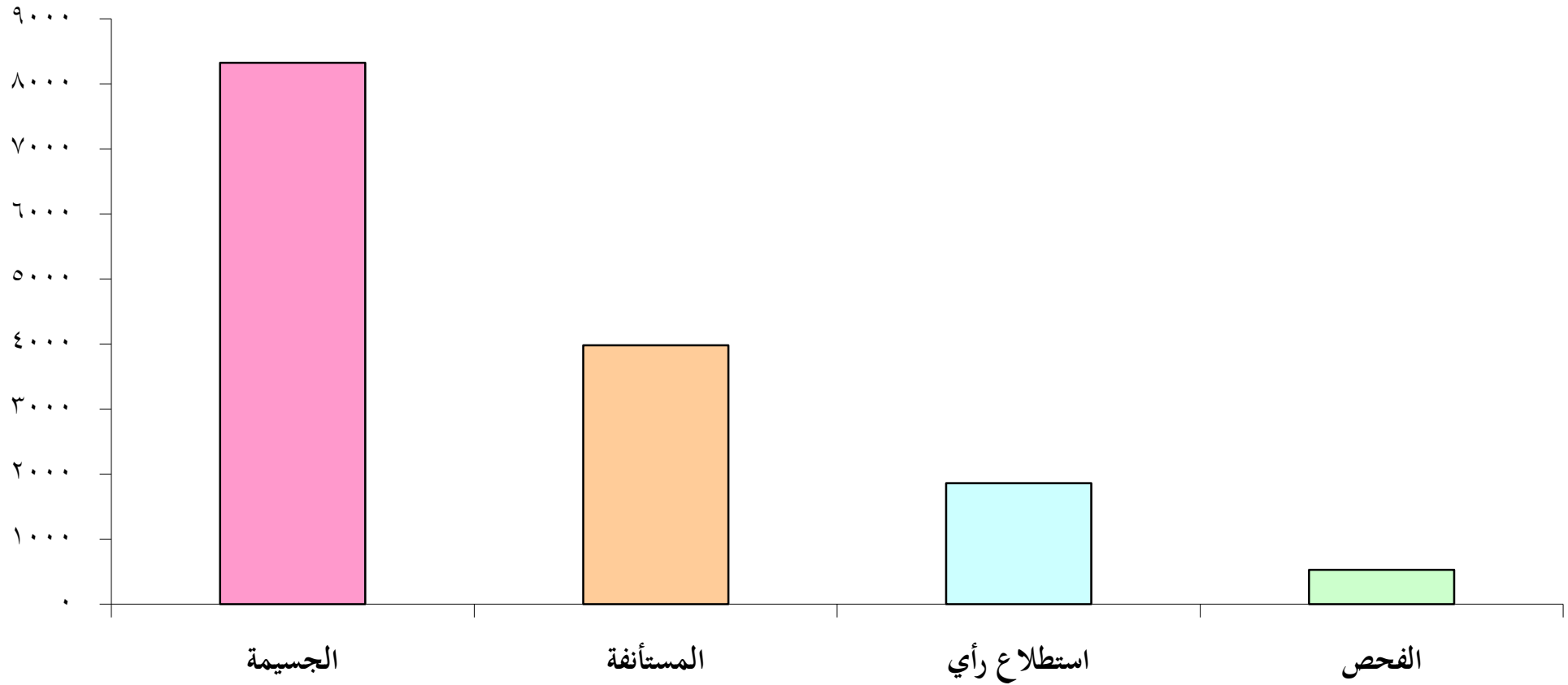
رسم بياني يوضح أعمال وأنشطة نيابات الاستئناف خلال عام ٢٠٠٧م



تقرير بأعمال وأنشطة نيابات استئنافية محافظات الجمهورية خلال الفترة يناير - ديسمبر 2007م

المفرج عنهم			عدد الدورات القضائية لأماكن التوقيف والحجز والسجون	عدد الأعضاء	القضايا																		البيانات اسم النيابة		
					نسبة الإنجاز %	الإجمالي			الفحص			استطلاع رأي			المستأنفة						الجسيمة				
						المتبقي	المتصرف فيه	عدد القضايا الواردة للنيابة	المتبقي	المتصرف فيه	عدد القضايا الواردة للنيابة	المتبقي	المتصرف فيه	عدد القضايا الواردة للنيابة	رهن الدراسة لدى النيابة	المحالة للمحكمة			عدد القضايا الواردة للنيابة	المتبقي	المتصرف فيه	عدد القضايا الواردة للنيابة			
الحبس	بالضمان	لإنتهاء الفترة المحكوم													متبقي لدى المحكمة	صدر بها أحكام	إجمالي								
112	3	0	25	13	98	22	1143	1165	5	29	34	5	128	133	0	111	120	231	231	12	755	767	نيابة شمال الأمانة		
0	0	0	0	15	100	0	1246	1246	0	36	36	0	300	300	0	186	29	215	215	0	695	695	نيابة جنوب الأمانة		
0	0	0	0	10	99	9	622	631	1	27	28	1	88	89	4	192	20	212	216	3	295	298	نيابة صنعا والجوف		
0	0	1470	4	14	100	8	1691	1699	3	94	97	2	277	279	2	115	47	162	164	1	1158	1159	نيابة عدن		
0	0	0	0	12	100	0	1611	1611	0	110	110	0	172	172	0	416	73	489	489	0	840	840	نيابة تعز		
0	0	0	0	7	98	13	783	796	0	12	12	0	47	47	3	102	121	223	226	10	501	511	نيابة المكلا		
0	0	0	0	6	100	0	1526	1526	0	12	12	0	29	29	0	375	81	456	456	0	1029	1029	نيابة الحديدة		
0	0	0	0	8	100	0	751	751	0	29	29	0	78	78	0	166	57	223	223	0	421	421	نيابة لحج		
0	0	0	30	10	96	47	1236	1283	1	62	63	7	107	114	0	407	40	447	447	39	620	659	نيابة إب		
0	0	0	0	7	93	23	323	346	0	5	5	10	40	50	4	63	10	73	77	9	205	214	نيابة أبين		
0	0	6	8	5	100	0	327	327	0	30	30	0	60	60	0	7	70	77	77	0	160	160	نيابة سيئون		
4	3	0	13	5	98	9	572	581	0	17	17	0	90	90	0	103	105	208	208	9	257	266	نيابة ذمار		
0	2	0	0	4	96	9	194	203	0	6	6	3	17	20	2	64	2	66	68	4	105	109	نيابة شبوة		
0	0	0	0	5	100	0	537	537	0	11	11	0	43	43	0	0	139	139	139	0	344	344	نيابة حجة		
0	0	0	0	6	100	0	419	419	0	17	17	0	63	63	0	178	20	198	198	0	141	141	نيابة الضالع		
30	4	15	12	4	100	2	464	466	0	10	10	2	165	167	0	106	10	116	116	0	173	173	نيابة البيضاء		
0	0	0	14	4	100	0	181	181	0	1	1	0	11	11	0	62	23	85	85	0	84	84	نيابة صعدة		
0	0	0	0	5	100	0	240	240	0	2	2	0	31	31	0	84	11	95	95	0	112	112	نيابة عمران		
0	30	25	12	3	96	9	238	247	0	7	7	0	24	24	1	93	2	95	96	8	112	120	نيابة المحويت		
0	0	0	8	2	99	1	153	154	0	1	1	0	44	44	0	9	28	37	37	1	71	72	نيابة المهرة		
0	14	8	12	1	100	0	70	70	0	1	1	0	6	6	0	10	27	37	37	0	26	26	نيابة مأرب		
0	0	0	6	1	100	0	68	68	0	0	0	0	6	6	0	4	6	10	10	0	52	52	نيابة ريمة		
0	0	0	2	2	99	1	146	147	0	0	0	0	5	5	1	31	38	69	70	0	72	72	نيابة المتخصصة		
146	56	1524	146	149	99	153	14541	14694	10	519	529	30	1831	1861	17	2884	1079	3963	3980	96	8228	8324	الإجمالي		

رسم بياني يوضح أعمال وأنشطة نيابات الاستئناف العامة خلال عام ٢٠٠٧م

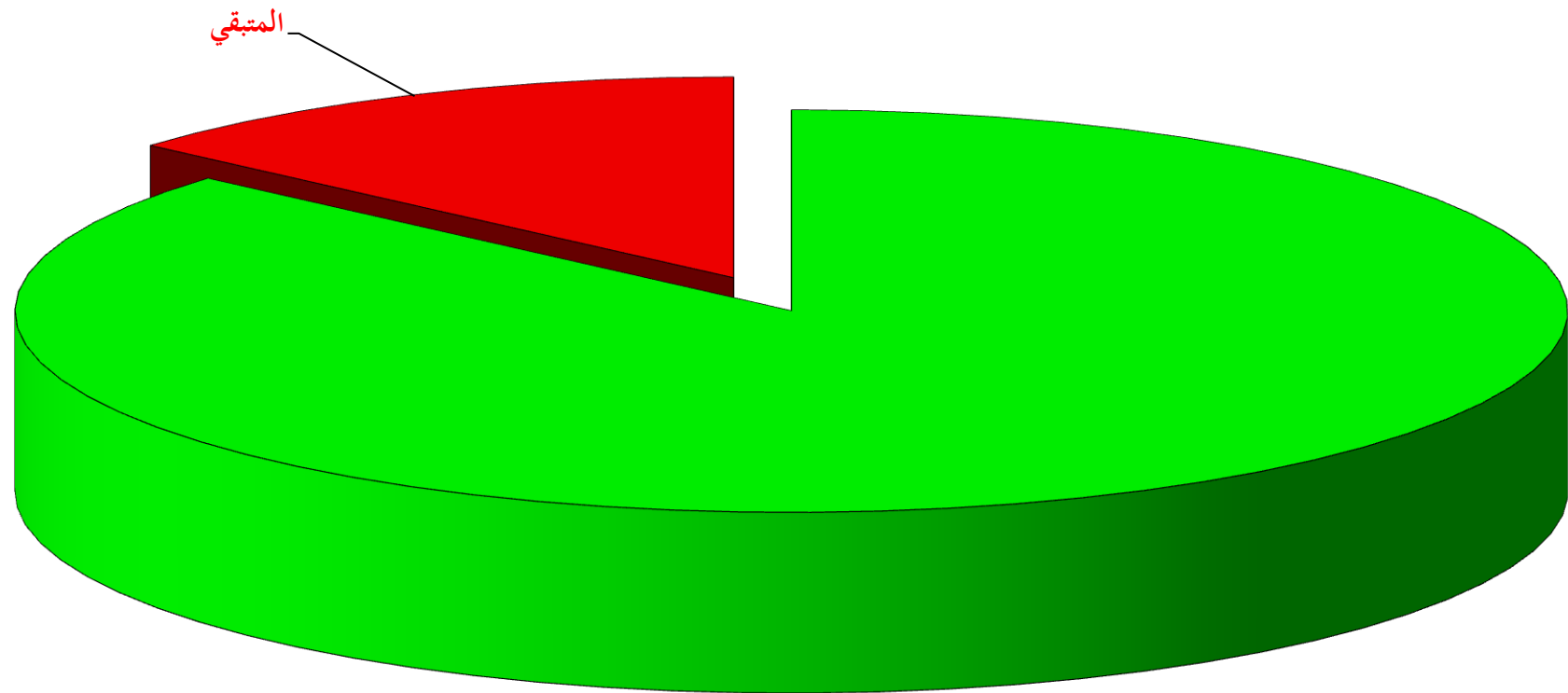


خلاصة

بأعمال وأنشطة النيابة الابتدائية في محافظات الجمهورية خلال الفترة يناير - ديسمبر 2007م

المفرج عنهم			عدد الدورات القضائية لاماكن التوقيف والحجز والسجون		عدد الأعضاء	القضايا																										البيانات اسم النيابة	
						نسبة الإنجاز %	الإجمالي			العوارض			الشكاوى			المخالفات			غير الجسيمة						الجسيمة								
لعدم قانونية	بالضمان	لاينتهاء الفترة المحكوم	إجمالي القضايا رهن التحقيق	إجمالي القضايا المتصرف	إجمالي عدد القضايا الواردة للنيابة		المتبقي	المتصرف فيه	عدد القضايا الواردة للنيابة	المتبقي	المتصرف فيه	عدد القضايا الواردة للنيابة	المتبقي	المتصرف فيه	عدد القضايا الواردة للنيابة	رهن التحقيق	صدر فيها امر جزائي	صدر فيها قرار بالأوجه	المرحالة للمحكمة	المرحالة للمحكمة	المرحالة للمحكمة	عدد القضايا الواردة للنيابة	رهن التحقيق	صدر فيها امر جزائي	صدر فيها قرار بالأوجه	المرحالة للمحكمة	المرحالة للمحكمة	المرحالة للمحكمة	عدد القضايا الواردة للنيابة				
1532	15970	7451	4210	696	90	6587	45475	52049	81	347	428	440	1925	2365	512	4245	4756	3993	2430	11151	11079	7262	18341	35909	1561	46	1235	2723	2812	5755	8591	الابتدائيات العامة	
1	467	99	32	50	55	665	804	1472	0	1	1	12	20	32	12	34	46	226	0	62	214	143	357	645	415	3	38	231	61	292	748	الابتدائيات الأموال	
0	9	44	92	6	84	19	103	122	0	0	0	0	19	19	0	0	0	4	3	4	7	23	30	41	15	1	7	16	23	39	62	الابتدائيات العسكرية	
1533	16446	7594	4334	752	86	7271	46382	53643	81	348	429	452	1964	2416	524	4279	4802	4223	2433	11217	11300	7428	18728	36595	1991	50	1280	2970	2896	6086	9401	الإجمالي	

رسم بياني يوضح أعمال وأنشطة النيابة العامة والمتخصصة والأموال والعسكرية خلال عام ٢٠٠٧ م
المتصرف فيها

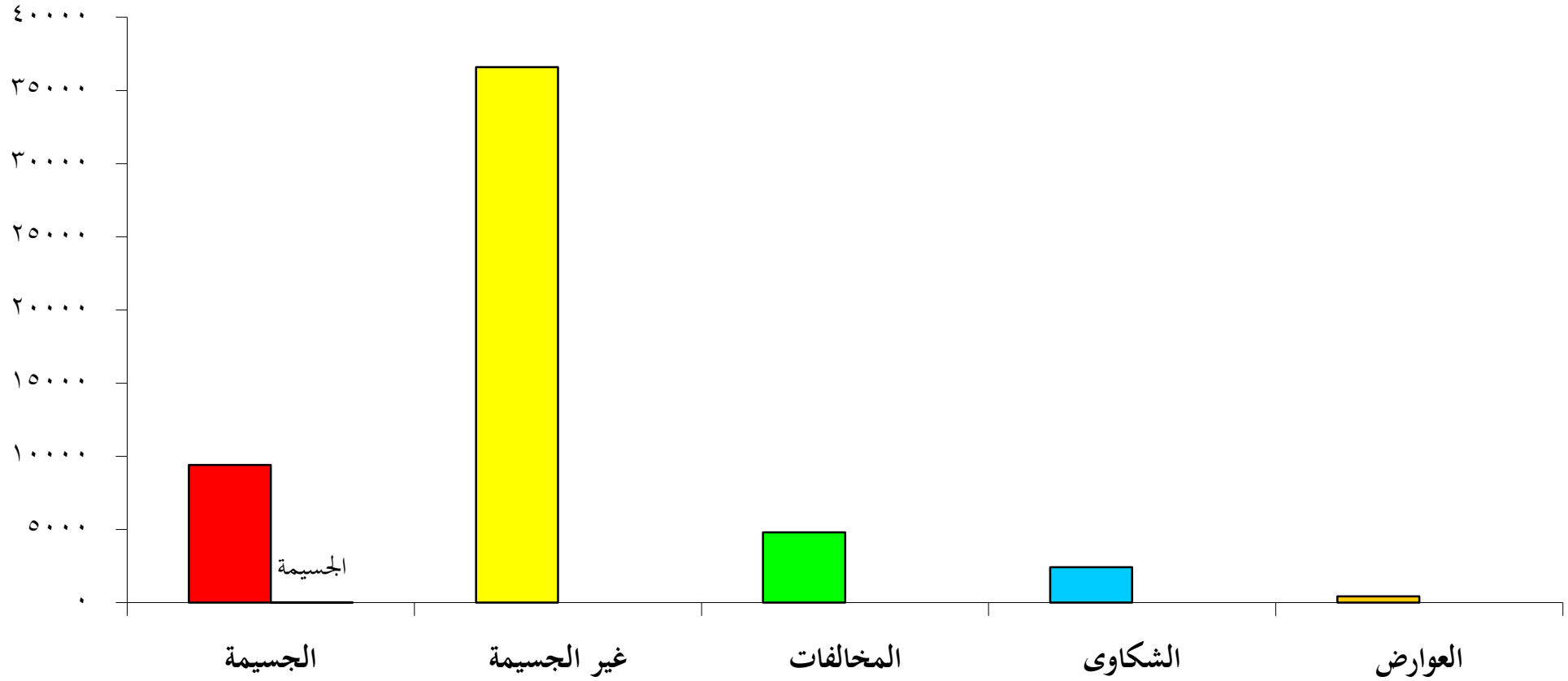


خلاصة

بأعمال وأنشطة النيابة الابتدائية خلال الفترة يناير - ديسمبر 2007م

المفرح عنهم			عدد الدورات القضائية لأماكن التوقيف والحجز والسجون			عدد الأعضاء			القضايا																				البيانات			
									الإجمالي			العوارض			الشكاوى			المخالفات			غير الجسيمة			الجسيمة								
الحبس	بالضمان	لايتها، الترة المسكوة بها	نسبة الإنجاز %	إجمالي القضايا من المحققين	إجمالي القضايا المنصرف فيها	إجمالي عدد القضايا الواردة للنيابة	المتبقي	المنصرف فيه	عدد القضايا الواردة للنيابة	المتبقي	المنصرف فيه	عدد القضايا الواردة للنيابة	المتبقي	المنصرف فيه	رهن التحقيق	صدر فيها امر جزائي	صدر فيها امر جزائي	صدر فيها قرار بالأوجه	المحالة للمحكمة			عدد القضايا الواردة للنيابة	رهن التحقيق	صدر فيها امر جزائي	صدر فيها قرار بالأوجه	المحالة للمحكمة			عدد القضايا الواردة للنيابة	اسم النيابة		
																			متبقي لدى المحكمة	صدر بها أحكام	إجمالي					متبقي لدى المحكمة	صدر بها أحكام	إجمالي				
750	2330	819	302	76	78	1753	6090	7843	4	37	41	79	250	329	264	300	564	1137	576	1881	1707	639	2346	5940	269	0	88	262	106	612	969	نيابات شمال الأمانة
30	2291	957	56	56	91	656	6371	7027	7	33	40	255	655	910	0	849	849	339	129	1711	1208	1050	2258	4437	55	0	151	333	252	585	791	نيابات جنوب الأمانة
78	1126	123	96	38	78	376	1334	1710	1	3	4	2	138	140	16	53	69	261	19	408	409	119	528	1216	96	1	19	116	49	165	281	نيابات صنعاء
67	787	585	275	68	94	350	5121	5471	16	85	101	62	220	282	4	178	182	171	794	1171	756	803	1559	3695	97	19	242	223	630	853	1211	نيابات عدن
41	2307	776	378	65	85	1058	5988	7040	13	39	52	9	117	126	1	1059	1060	786	342	1253	1713	782	2495	4876	249	7	130	333	213	546	926	نيابات تعز
4	464	539	771	36	90	194	1817	2011	2	20	22	4	87	91	3	64	67	121	50	396	445	366	811	1378	64	0	50	128	211	339	453	نيابات المكلا
93	1445	861	185	45	96	184	4730	4913	22	57	79	0	32	32	15	467	481	107	222	939	732	1286	2018	3286	40	3	186	258	548	806	1035	نيابات الحديدة
0	540	237	164	43	93	133	1852	1985	1	7	8	0	63	63	1	57	58	86	48	585	559	306	865	1584	45	0	49	99	79	178	272	نيابات لحج
84	1423	425	362	50	83	694	3495	4189	4	4	8	15	94	109	79	220	299	403	85	1024	1281	350	1631	3143	193	0	98	252	87	339	630	نيابات إب
0	149	18	212	29	87	122	845	967	1	9	10	0	6	6	16	89	105	60	4	227	211	131	342	633	45	0	27	54	87	141	213	نيابات أبين
42	144	181	199	15	95	48	874	922	1	9	10	3	108	111	5	159	164	21	15	148	184	133	317	501	18	0	20	42	80	98	136	نيابات سيئون
65	414	300	214	30	79	321	1192	1513	1	2	3	1	32	33	60	54	114	184	101	290	345	170	515	1090	75	12	47	97	42	139	273	نيابات ذمار
19	75	96	66	20	80	111	457	568	1	5	6	1	17	18	11	39	50	48	0	142	47	121	168	358	50	0	5	24	57	81	136	نيابات شبوة
160	906	593	93	19	90	151	1277	1422	1	13	14	5	13	18	28	170	198	49	6	211	347	241	588	848	68	0	20	111	145	256	344	نيابات حجة
28	422	215	405	25	95	57	1194	1251	0	3	3	0	10	10	1	22	23	33	18	284	484	243	727	1062	23	0	19	66	45	111	153	نيابات الضالع
0	436	224	28	16	78	157	571	728	3	0	3	0	11	11	4	43	47	94	0	70	122	186	308	472	56	0	13	68	58	126	195	نيابات البيضاء
5	39	85	29	10	91	34	355	389	2	1	3	1	12	13	0	183	183	5	1	19	47	35	82	107	26	0	5	35	17	52	83	نيابات صعدة
24	90	103	26	10	88	87	655	742	0	5	5	0	30	30	0	148	148	52	13	101	185	73	258	424	35	0	12	71	17	88	135	نيابات عمران
39	412	36	139	14	92	52	571	623	0	4	4	1	16	17	1	67	68	25	5	161	144	75	219	410	25	4	16	58	21	79	124	نيابات المحويت
0	68	87	190	12	93	22	282	304	0	9	9	0	5	5	3	10	13	6	0	58	44	82	126	190	13	0	16	18	40	58	87	نيابات المهرة
3	28	104	10	4	95	9	178	187	0	1	1	0	5	5	0	12	12	3	2	53	13	66	79	137	6	0	7	7	12	19	32	نيابات مأرب
0	1	1	4	3	81	3	13	16	0	0	0	1	4	5	0	0	0	0	0	0	0	3	3	3	2	0	0	4	2	6	8	نيابات الجوف
0	0	0	6	4	97	4	150	154	1	1	2	1	0	1	0	2	2	1	0	18	92	2	94	113	1	0	8	27	0	27	36	نيابات ريمة
0	73	86	0	8	85	11	63	74	0	0	0	0	0	0	0	0	0	1	0	1	4	0	4	6	10	0	7	37	14	51	68	نيابات المتخصصة
1532	15970	7451	4210	696	90	6587	45475	52049	81	347	428	440	1925	2365	512	4245	4756	3993	2430	11151	11079	7262	18341	35909	1561	46	1235	2723	2812	5755	8591	الإجمالي

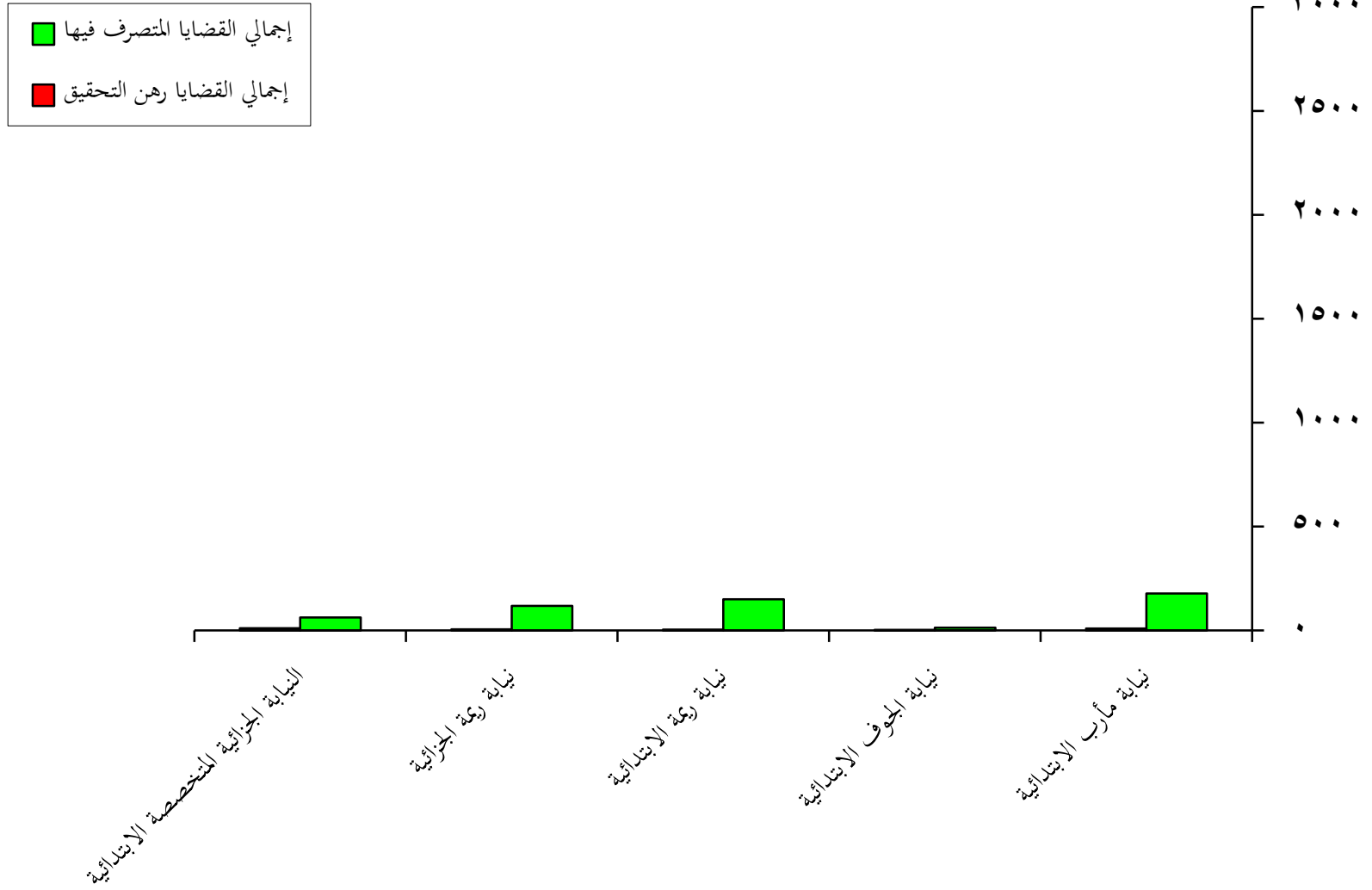
رسم بياني يوضح أعمال وأنشطة النيابة الابتدائية خلال عام ٢٠٠٧م



تقرير بأعمال وأنشطة النيابة الابتدائية في محافظة مأرب-الجوف-ريمة-المتخصصة خلال الفترة يناير - ديسمبر 2007م

المفرج عنهم			عدد الدورات القضائية لماكن التوقيف والحجز والسجون			عدد الأعضاء			القضايا																				البيانات اسم النيابة						
									نسبة الإنجاز %	الإجمالي			العوارض			الشكاوى			المخالفات			غير الجسيمة						الجسيمة							
										إجمالي القضايا رهن التحقيق	إجمالي القضايا المتصرف	إجمالي عدد القضايا الواردة للنيابة	المتبقي	المتصرف فيه	عدد القضايا الواردة للنيابة	المتبقي	المتصرف فيه	عدد القضايا الواردة للنيابة	المتبقي	المتصرف فيه	عدد القضايا الواردة للنيابة	رهن التحقيق	صدر فيها امر جزائي	صدر فيها قرار بالأوجه	المحالة للمحكمة متبقي لدى المحكم	صدر بها أحكام	إجمالي	عدد القضايا الواردة للنيابة			رهن التحقيق	صدر فيها امر جزائي	صدر فيها قرار بالأوجه	المحالة للمحكمة متبقي لدى المحكم	صدر بها أحكام
3	28	104	10	4	95	9	178	187	0	1	1	0	5	5	0	12	12	3	2	53	13	66	79	137	6	0	7	7	12	19	32	نيابة مأرب الابتدائية			
0	1	1	4	3	81	3	13	16	0	0	0	1	4	5	0	0	0	0	0	0	3	3	3	2	0	0	4	2	6	8	نيابة الجوف الابتدائية				
0	0	0	6	4	97	4	150	154	1	1	2	1	0	1	0	2	2	1	0	18	92	2	94	113	1	0	8	27	0	27	36	نيابة ريمة الابتدائية			
0	0	0	0	1	96	5	118	123	0	0	0	0	0	0	0	0	0	0	0	9	90	9	99	108	5	0	4	6	0	6	15	نيابة ريمة الجزائية			
0	73	86	0	8	85	11	63	74	0	0	0	0	0	0	0	0	0	1	0	1	4	0	4	6	10	0	7	37	14	51	68	النيابة الجزائية المتخصصة الابتدائية			
3	102	191	20	20	94	32	522	554	1	2	3	2	9	11	0	14	14	5	2	81	199	80	279	367	24	0	26	81	28	109	159	الإجمالي			

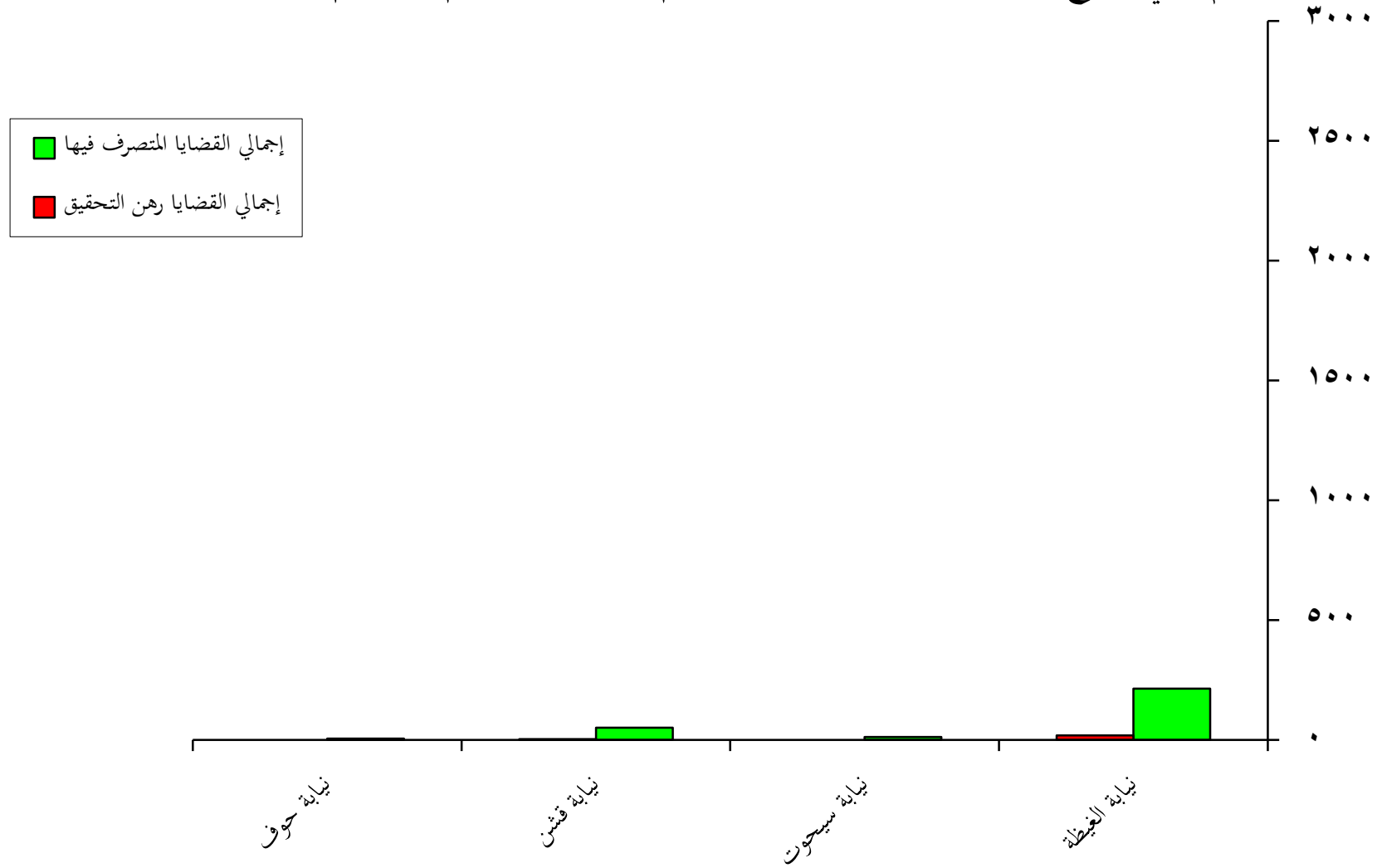
رسم بياني يوضح أعمال وأنشطة النيابة الابتدائية م/ مأرب والجوف وريمة والجزائية المتخصصة خلال عام ٢٠٠٧ م



تقرير بأعمال وأنشطة النيابة الابتدائية في محافظة المهرة خلال الفترة يناير - ديسمبر 2007م

المفرج عنهم			عدد الدورات القضائية لاماكن التوقيف والحجز والسجون		عدد الأعضاء		القضايا																												البيانات اسم النيابة	
							الإجمالي			العوارض			الشكاوى			المخالفات			غير الجسيمة									الجسيمة								
أعدم قاتونية	بالضمان	لإنهاء القرة المحكوم	نسبة الإنجاز %	إجمالي القضايا رهن التحقيق	إجمالي القضايا المتصرف	إجمالي عدد القضايا الواردة للنيابة	المتبقي	المتصرف فيه	عدد القضايا الواردة للنيابة	المتبقي	المتصرف فيه	عدد القضايا الواردة للنيابة	المتبقي	المتصرف فيه	عدد القضايا الواردة للنيابة	رهن التحقيق	صدر فيها امر جزائي	صدر فيها قرار بالأوجه	المحالة للمحكمة			عدد القضايا الواردة للنيابة	رهن التحقيق	صدر فيها امر جزائي	صدر فيها قرار بالأوجه	المحالة للمحكمة			عدد القضايا الواردة للنيابة							
متبقي لدى المحكم																			صدر بها أحكام							إجمالي				متبقي لدى المحكم			صدر بها أحكام			إجمالي
0	54	75	37	7	92	19	214	233	0	6	6	0	1	1	3	10	13	5	0	40	41	58	99	144	11	0	12	12	34	46	69	نيابة العيظة				
0	0	0	100	2	100	0	12	12	0	0	0	0	1	1	0	0	0	0	0	0	0	9	9	9	0	0	0	2	0	2	2	نيابة سيحوت				
0	7	12	48	2	94	3	51	54	0	3	3	0	3	3	0	0	0	1	0	17	3	14	17	35	2	0	4	2	5	7	13	نيابة قشن				
0	7	0	5	1	100	0	5	5	0	0	0	0	0	0	0	0	0	0	0	1	0	1	1	2	0	0	0	2	1	3	3	نيابة حوف				
0	68	87	190	12	93	22	282	304	0	9	9	0	5	5	3	10	13	6	0	58	44	82	126	190	13	0	16	18	40	58	87	الإجمالي				

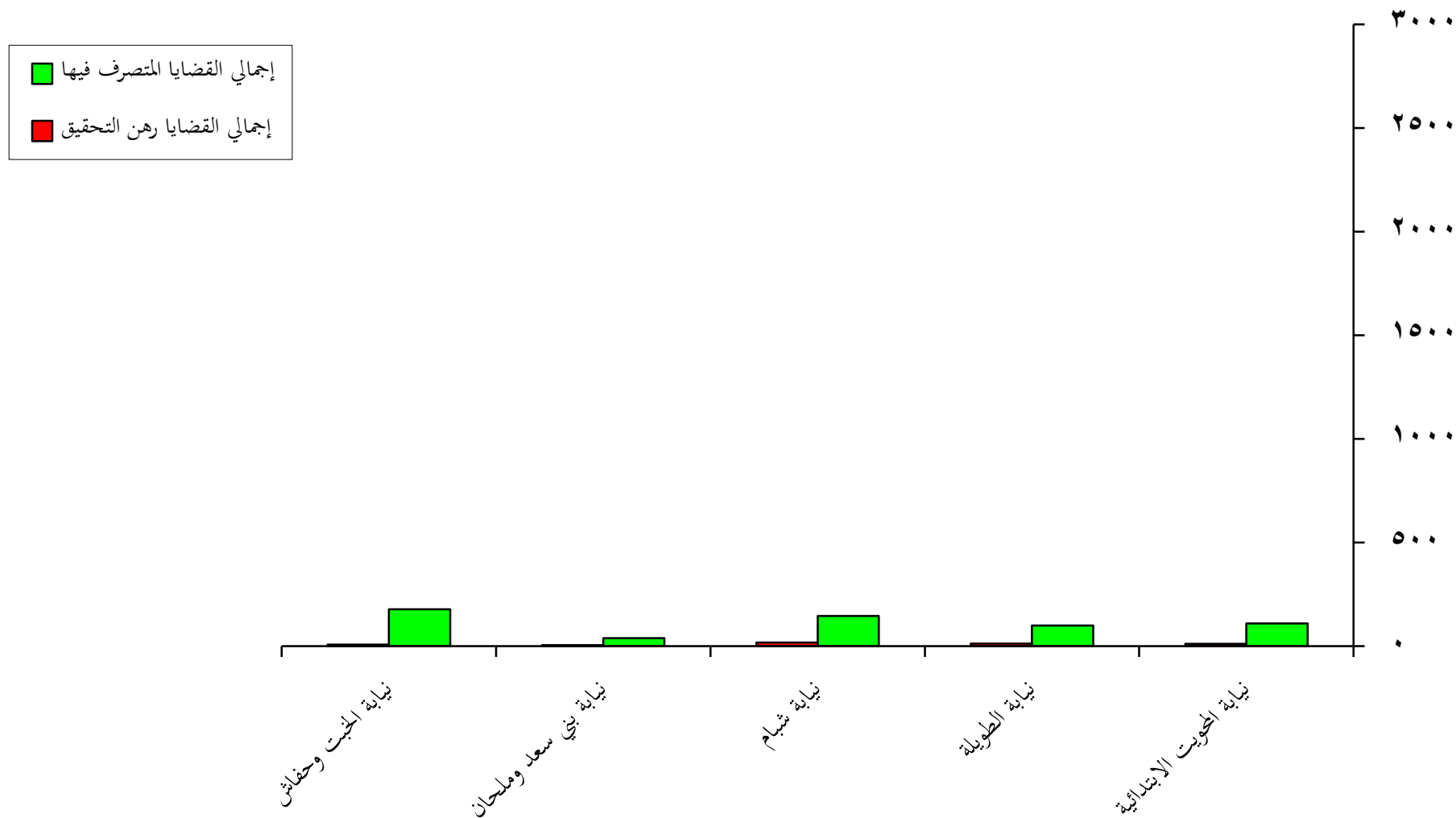
رسم بياني يوضح أعمال وأنشطة النيابة الابتدائية / المهرة خلال عام ٢٠٠٧ م



تقرير بأعمال وأنشطة النيابة الابتدائية في محافظة المحويت خلال الفترة يناير - ديسمبر 2007م

المفرج عنهم			عدد الدورات القضائية لأمكن التوقيف والحجز والسجون			عدد الأعضاء			القضايا																				البيانات اسم النيابة						
									نسبة الإنجاز %	الإجمالي			العوارض			الشكاوى			المخالفات			غير الجسيمة						الجسيمة							
										إجمالي القضايا رهن التحقيق	إجمالي القضايا المتصرف	إجمالي عدد القضايا الواردة للنيابة	المتبقي	المتصرف فيه	عدد القضايا الواردة للنيابة	المتبقي	المتصرف فيه	عدد القضايا الواردة للنيابة	المتبقي	المتصرف فيه	عدد القضايا الواردة للنيابة	رهن التحقيق	صدر فيها امر جزائي	صدر فيها قرار بالأوجه	المحالة للمحكمة			عدد القضايا الواردة للنيابة			رهن التحقيق	صدر فيها امر جزائي	صدر فيها قرار بالأوجه	المحالة للمحكمة	
لعدم قانونية	بالضمان	لاينتهاء الفترة المحكوم	عدد الدورات القضائية لأمكن التوقيف والحجز والسجون	عدد الأعضاء	نسبة الإنجاز %	إجمالي القضايا رهن التحقيق	إجمالي القضايا المتصرف	إجمالي عدد القضايا الواردة للنيابة	المتبقي	المتصرف فيه	عدد القضايا الواردة للنيابة	المتبقي	المتصرف فيه	عدد القضايا الواردة للنيابة	المتبقي	المتصرف فيه	عدد القضايا الواردة للنيابة	رهن التحقيق	صدر فيها امر جزائي	صدر فيها قرار بالأوجه	متبقي لدى المحكمة	صدر بها أحكام	إجمالي	عدد القضايا الواردة للنيابة	رهن التحقيق	صدر فيها امر جزائي	صدر فيها قرار بالأوجه	متبقي لدى المحكمة	صدر بها أحكام	إجمالي	عدد القضايا الواردة للنيابة	اسم النيابة			
2	87	5	4	3	91	11	109	120	0	1	1	0	0	0	0	4	4	4	4	4	27	21	20	41	76	7	4	4	13	11	24	39	نيابة المحويت الابتدائية		
30	168	0	48	4	89	12	100	112	0	1	1	0	7	7	0	1	1	6	0	29	35	1	36	71	6	0	4	22	0	22	32	نيابة الطويلة			
0	53	17	48	3	90	17	146	163	0	2	2	1	8	9	1	1	2	12	0	47	41	26	67	126	3	0	3	13	5	18	24	نيابة شبام			
7	19	3	7	2	88	5	38	43	0	0	0	0	0	0	0	4	4	0	0	5	15	8	23	28	5	0	0	6	0	6	11	نيابة بني سعد وملحان			
0	85	11	32	2	96	7	178	185	0	0	0	0	1	1	0	57	57	3	1	53	32	20	52	109	4	0	5	4	5	9	18	نيابة الخبت وحفاش			
39	412	36	139	14	92	52	571	623	0	4	4	1	16	17	1	67	68	25	5	161	144	75	219	410	25	4	16	58	21	79	124	الإجمالي			

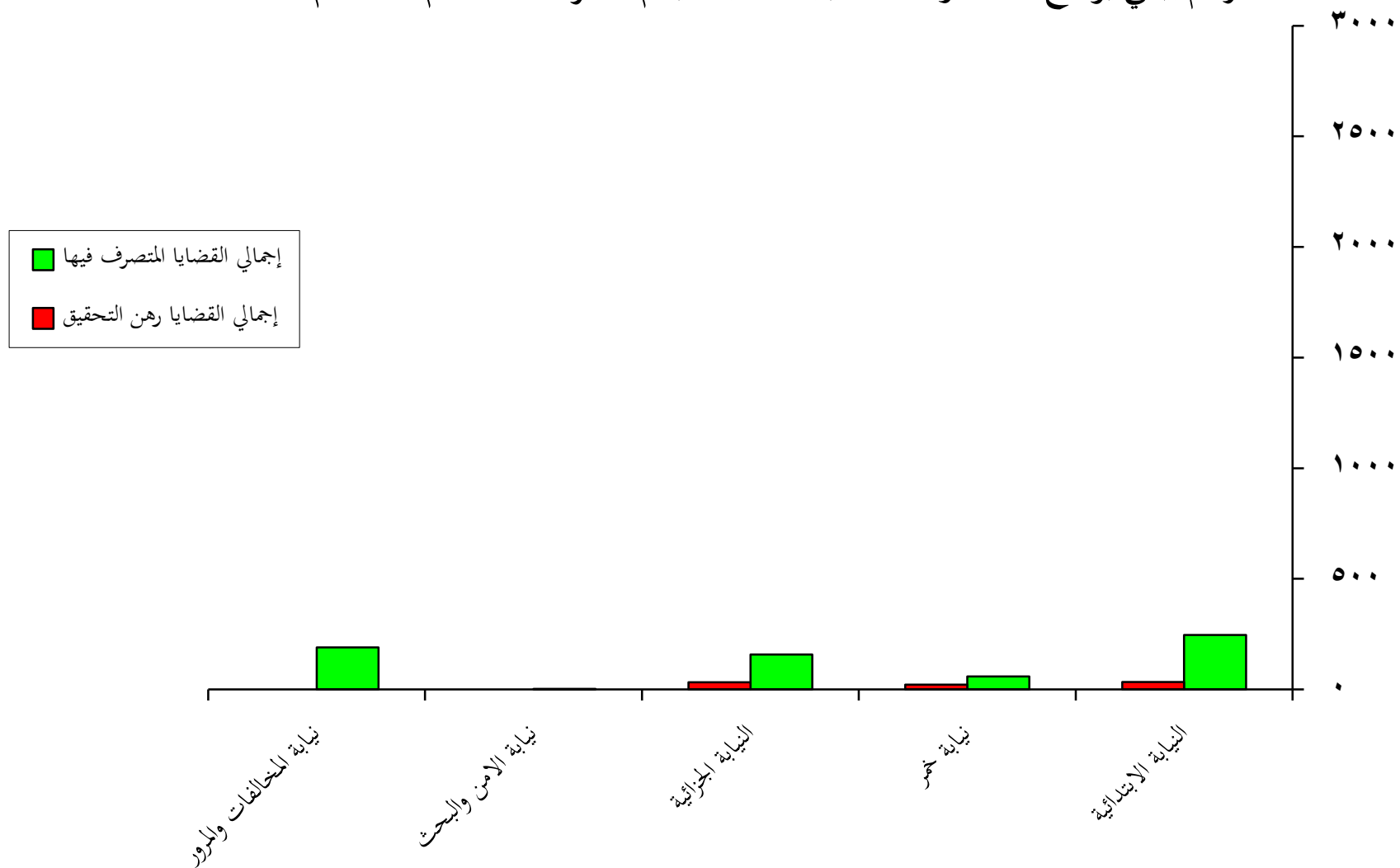
رسم بياني يوضح أعمال وأنشطة النيابة الابتدائية م/ المحويت خلال عام ٢٠٠٧م



تقرير بأعمال وأنشطة النيابة الابتدائية في محافظة عمران خلال الفترة يناير - ديسمبر 2007م

المفرج عنهم			عدد الدورات القضائية لأكابر التوقيف والحجز والسجون		عدد الأعضاء		القضايا																												البيانات اسم النيابة	
							نسبة الإنجاز %	الإجمالي			العوارض			الشكاوى			المخالفات			غير الجسيمة						الجسيمة										
								إجمالي القضايا رهن التحقيق	إجمالي القضايا المتصرف	إجمالي عدد القضايا الواردة للنيابة	المتبقي	المتصرف فيه	عدد القضايا الواردة للنيابة	المتبقي	المتصرف فيه	عدد القضايا الواردة للنيابة	المتبقي	المتصرف فيه	عدد القضايا الواردة للنيابة	رهن التحقيق	صدر فيها امر جزائي	صدر فيها قرار بالأوجه	المحالة للمحكمة	متبقي لدى المحكمة	صدر بها أحكام	إجمالي	عدد القضايا الواردة للنيابة	رهن التحقيق	صدر فيها امر جزائي	صدر فيها قرار بالأوجه	المحالة للمحكمة	متبقي لدى المحكمة	صدر بها أحكام	إجمالي		
8	23	73	11	2	88	34	246	280	0	3	3	0	18	18	0	0	0	19	0	40	80	53	133	192	15	0	3	39	10	49	67	النيابة الابتدائية				
1	22	12	5	3	74	21	59	80	0	2	2	0	4	4	0	0	0	6	0	10	14	9	23	39	15	0	1	16	3	19	35	نيابة خمر				
15	45	18	10	2	83	32	158	190	0	0	0	0	8	8	0	0	0	27	3	47	67	6	73	150	5	0	8	15	4	19	32	النيابة الجزائية				
0	0	0	0	1	100	0	2	2	0	0	0	0	0	0	0	0	0	0	0	1	0	0	0	1	0	0	0	1	0	1	1	نيابة الامن والبحث				
0	0	0	0	2	100	0	190	190	0	0	0	0	0	0	0	148	148	0	10	3	24	5	29	42	0	0	0	0	0	0	0	نيابة المخالفات والمرور				
24	90	103	26	10	88	87	655	742	0	5	5	0	30	30	0	148	148	52	13	101	185	73	258	424	35	0	12	71	17	88	135	الإجمالي				

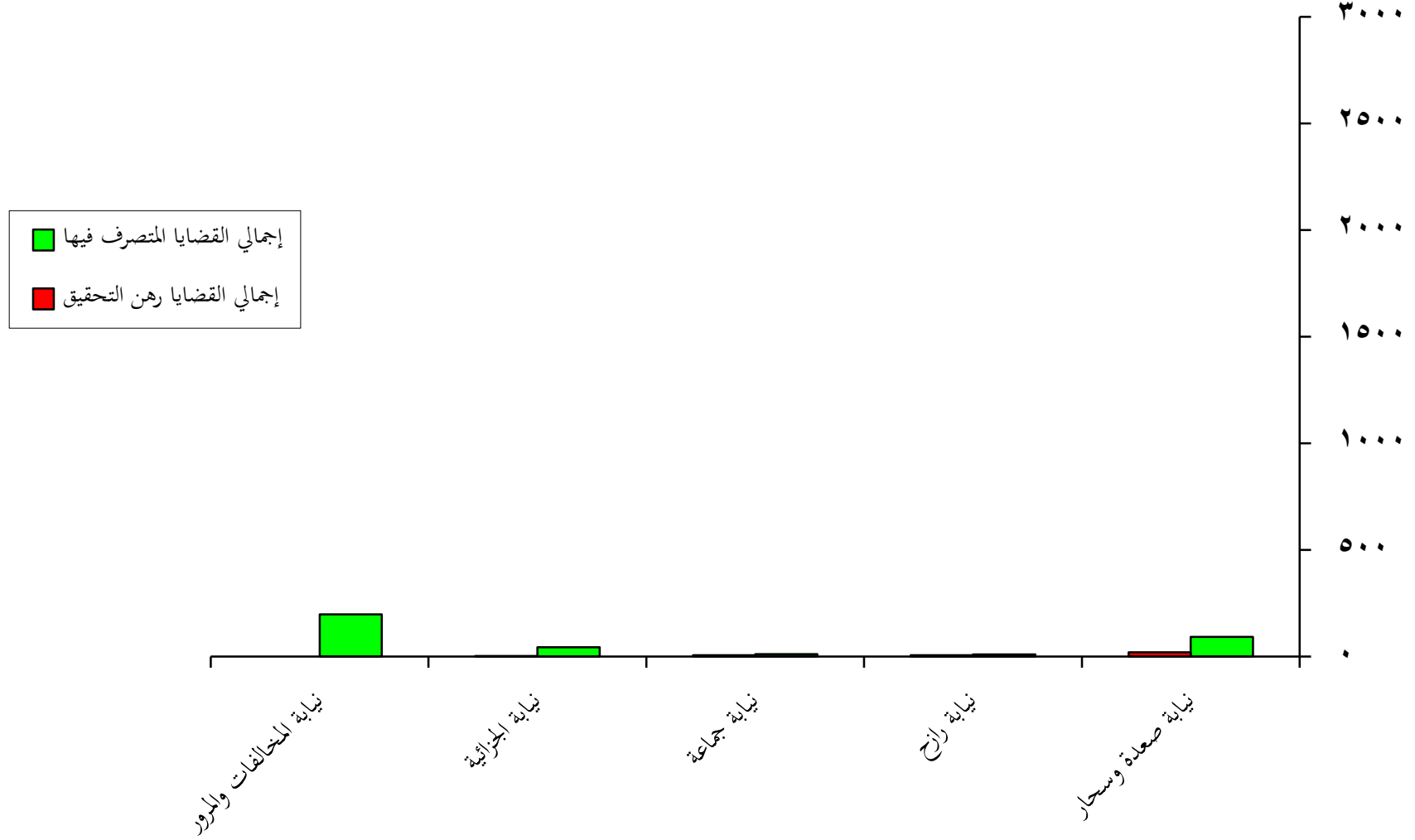
رسم بياني يوضح أعمال وأنشطة النيابة الابتدائية م/ عمران خلال عام ٢٠٠٧م



تقرير بأعمال وأنشطة النيابة الابتدائية في محافظة صعدة خلال الفترة يناير - ديسمبر 2007م

المفرج عنهم			عدد الدورات القضائية لأكابر التوقيف والحجز والسجون		عدد الأعضاء		القضايا																												البيانات اسم النيابة	
							نسبة الإنجاز %	الإجمالي			العوارض			الشكاوى			المخالفات			غير الجسيمة						الجسيمة										
								إجمالي القضايا رهن التحقيق	إجمالي القضايا المتصرف	إجمالي عدد القضايا الواردة للنيابة	المتبقي	المتصرف فيه	عدد القضايا الواردة للنيابة	المتبقي	المتصرف فيه	عدد القضايا الواردة للنيابة	المتبقي	المتصرف فيه	عدد القضايا الواردة للنيابة	رهن التحقيق	صدر فيها امر جزائي	صدر فيها قرار بالأوجه	المحالة للمحكمة	متبقي لدى المحكمة	صدر بها أحكام	إجمالي	عدد القضايا الواردة للنيابة	رهن التحقيق	صدر فيها امر جزائي	صدر فيها قرار بالأوجه	المحالة للمحكمة	متبقي لدى المحكمة	صدر بها أحكام	إجمالي		
5	29	85	25	2	82	20	92	112	2	1	3	0	4	4	0	0	0	5	0	9	22	25	47	61	13	0	5	10	16	26	44	نيابة صعدة وسحر				
0	0	0	0	3	63	6	10	16	0	0	0	1	1	2	0	0	0	0	0	0	5	0	5	5	5	0	0	4	0	4	9	نيابة رازح				
0	0	0	0	2	65	6	11	17	0	0	0	0	2	2	0	0	0	0	0	0	3	0	3	3	6	0	0	5	1	6	12	نيابة جماعة				
0	0	0	0	2	96	2	44	46	0	0	0	0	5	5	0	0	0	0	0	10	9	4	13	23	2	0	0	16	0	16	18	نيابة الجزائية				
0	10	0	4	1	100	0	198	198	0	0	0	0	0	0	0	183	183	0	1	0	8	6	14	15	0	0	0	0	0	0	0	نيابة المخالفات والمورور				
5	39	85	29	10	91	34	355	389	2	1	3	1	12	13	0	183	183	5	1	19	47	35	82	107	26	0	5	35	17	52	83	الإجمالي				

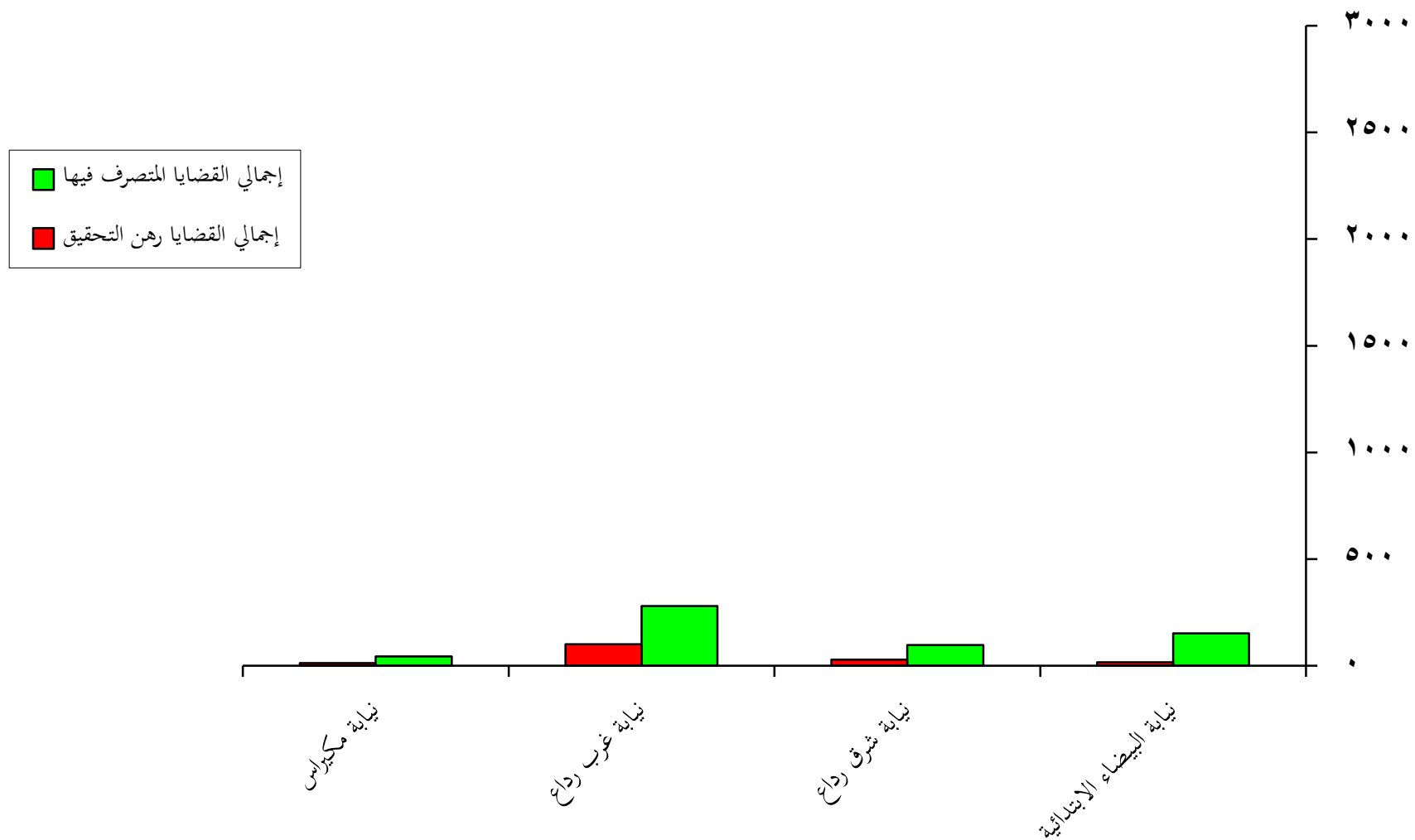
رسم بياني يوضح أعمال وأنشطة النيابة الابتدائية م/ صعدة خلال عام ٢٠٠٧م



تقرير بأعمال وأنشطة النيابة الابتدائية في محافظة البيضاء خلال الفترة يناير - ديسمبر 2007م

المفرج عنهم			عدد الدورات القضائية لأكابر التوقيف والحجز والسجون			عدد الأعضاء			القضايا																				البيانات اسم النيابة						
									نسبة الإنجاز %	الإجمالي			العوارض			الشكاوى			المخالفات			غير الجسيمة						الجسيمة							
										إجمالي القضايا رهن التحقيق	إجمالي القضايا المتصرف	إجمالي عدد القضايا الواردة للنيابة	المتبقي	المتصرف فيه	عدد القضايا الواردة للنيابة	المتبقي	المتصرف فيه	عدد القضايا الواردة للنيابة	المتبقي	المتصرف فيه	عدد القضايا الواردة للنيابة	رهن التحقيق	صدر فيها امر جزائي	صدر فيها قرار بالأوجه	المحالة للمحكمة			عدد القضايا الواردة للنيابة			رهن التحقيق	صدر فيها امر جزائي	صدر فيها قرار بالأوجه	المحالة للمحكمة	
عدم قانونية	بالضمان	لا انتهاء الفترة المحكوم	11	6	90	16	152	168	0	0	0	0	1	1	1	19	20	5	0	13	34	39	73	91	10	0	6	16	24	40	56	نيابة البيضاء الابتدائية			
0	169	36	5	2	78	28	97	125	2	0	2	0	3	3	0	0	0	14	0	19	11	32	43	76	12	0	4	10	18	28	44	نيابة شرق رداع			
0	135	120	0	4	73	101	279	380	1	0	1	0	4	4	3	21	24	66	0	24	61	113	174	264	31	0	3	38	15	53	87	نيابة غرب رداع			
0	45	5	12	4	78	12	43	55	0	0	0	0	3	3	0	3	3	9	0	14	16	2	18	41	3	0	0	4	1	5	8	نيابة مكبراس			
0	436	224	28	16	78	157	571	728	3	0	3	0	11	11	4	43	47	94	0	70	122	186	308	472	56	0	13	68	58	126	195	الإجمالي			

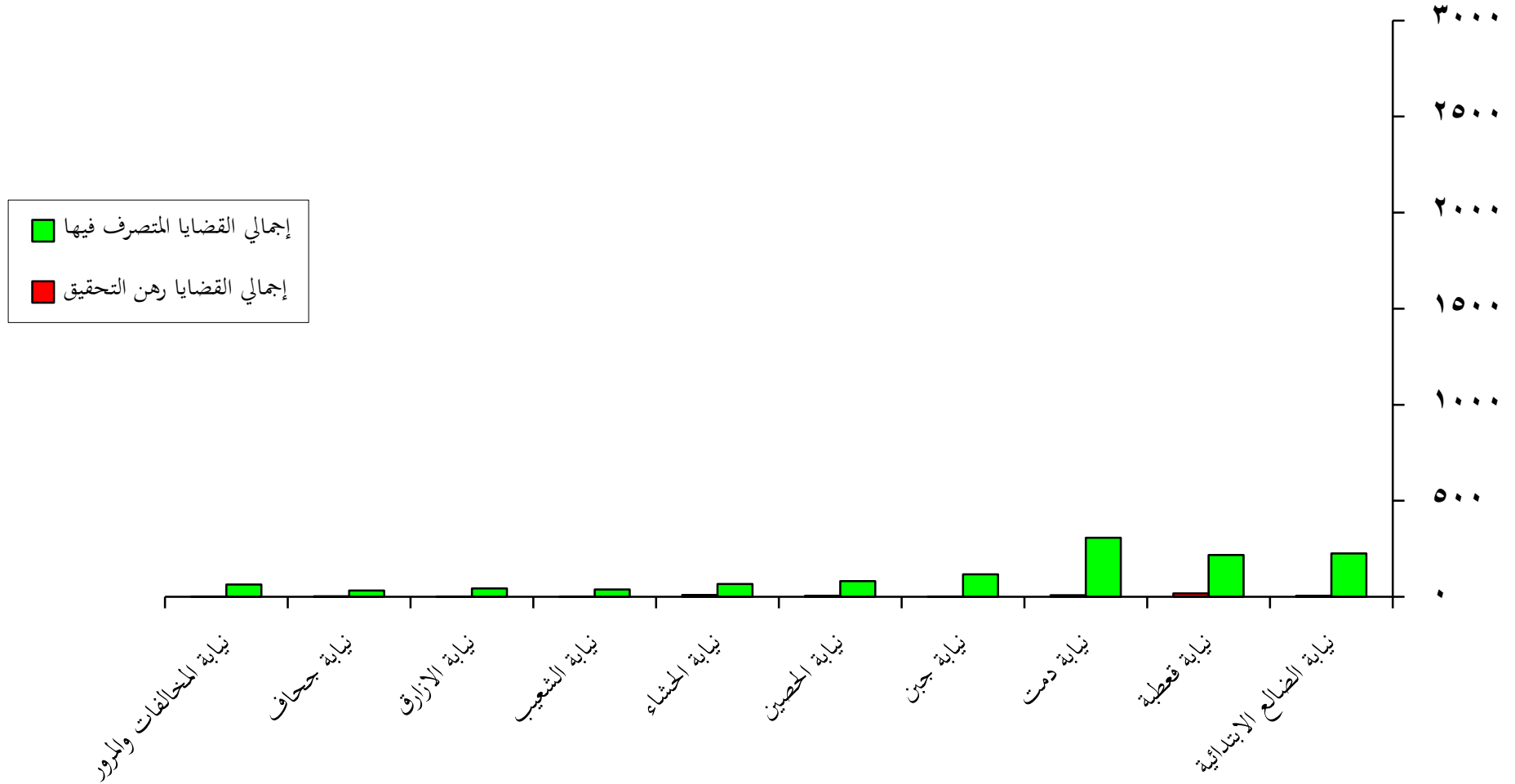
رسم بياني يوضح أعمال وأنشطة النيابة الابتدائية م/ البيضاء خلال عام ٢٠٠٧م



تقرير بأعمال وأنشطة النيابة الابتدائية في محافظة الضالع خلال الفترة يناير - ديسمبر 2007م

المرجع عنهم			عدد الدورات القضائية لأماكن التوقيف والحجز والسجون		عدد الأعضاء	القضايا																							البيانات			
						نسبة الإنجاز %	الإجمالي			العوارض			الشكاوى			المخالفات			غير الجسيمة						الجسيمة							
لعدم قانونية	بالضمان	لانتهاء الفترة المحكوم	إجمالي القضايا رهن التحقيق	إجمالي القضايا المتصرف	إجمالي عدد القضايا الواردة للنيابة		المتبقي	المتصرف فيه	عدد القضايا الواردة للنيابة	المتبقي	المتصرف فيه	عدد القضايا الواردة للنيابة	المتبقي	المتصرف فيه	عدد القضايا الواردة للنيابة	رهن التحقيق	صدر فيها امر جزائي	صدر فيها قرار بالأوجه	المحالة للمحكمة			عدد القضايا الواردة للنيابة	رهن التحقيق	صدر فيها امر جزائي	صدر فيها قرار بالأوجه	المحالة للمحكمة			عدد القضايا الواردة للنيابة			
إجمالي	إجمالي	إجمالي				متبقي لدى المحكمة													صدر بها أحكام	إجمالي	متبقي لدى المحكمة					صدر بها أحكام	إجمالي					
0	23	66	0	4	97	6	226	232	0	0	0	0	0	0	0	3	0	62	53	81	134	199	3	0	8	12	10	22	33	نيابة الضالع الابتدائية		
0	109	55	54	4	92	18	217	235	0	0	0	0	0	1	3	4	12	4	45	127	14	141	202	5	0	3	18	3	21	29	نيابة قطعة	
0	112	9	20	4	97	8	307	315	0	2	2	0	5	5	0	1	1	6	3	78	151	41	192	279	2	0	1	13	12	25	28	نيابة دمت
0	48	7	60	3	98	2	117	119	0	1	1	0	1	1	0	0	0	0	0	36	67	8	75	111	2	0	1	3	0	3	6	نيابة جين
26	45	17	56	2	93	6	82	88	0	0	0	0	0	0	0	5	0	34	18	21	39	78	1	0	1	1	7	8	10	نيابة الحصين		
0	28	9	24	2	87	10	67	77	0	0	0	0	0	0	0	4	0	9	34	9	43	56	6	0	2	10	3	13	21	نيابة الحشاه		
0	19	41	60	2	97	1	38	39	0	0	0	0	2	2	0	1	1	0	0	4	9	15	24	28	1	0	2	3	2	5	8	نيابة الشعب
0	16	4	57	1	98	1	44	45	0	0	0	0	0	0	0	1	0	5	12	23	35	41	0	0	0	0	4	4	4	4	نيابة الازارق	
0	7	3	49	1	91	3	32	35	0	0	0	0	2	2	0	0	0	2	0	7	7	15	22	31	1	0	1	0	0	0	2	نيابة جحاف
2	15	4	25	2	97	2	64	66	0	0	0	0	0	0	17	17	0	11	4	6	16	22	37	2	0	0	6	4	10	12	نيابة المخالفات والمرور	
28	422	215	405	25	95	57	1194	1251	0	3	3	0	10	10	1	22	23	33	18	284	484	243	727	1062	23	0	19	66	45	111	153	الإجمالي

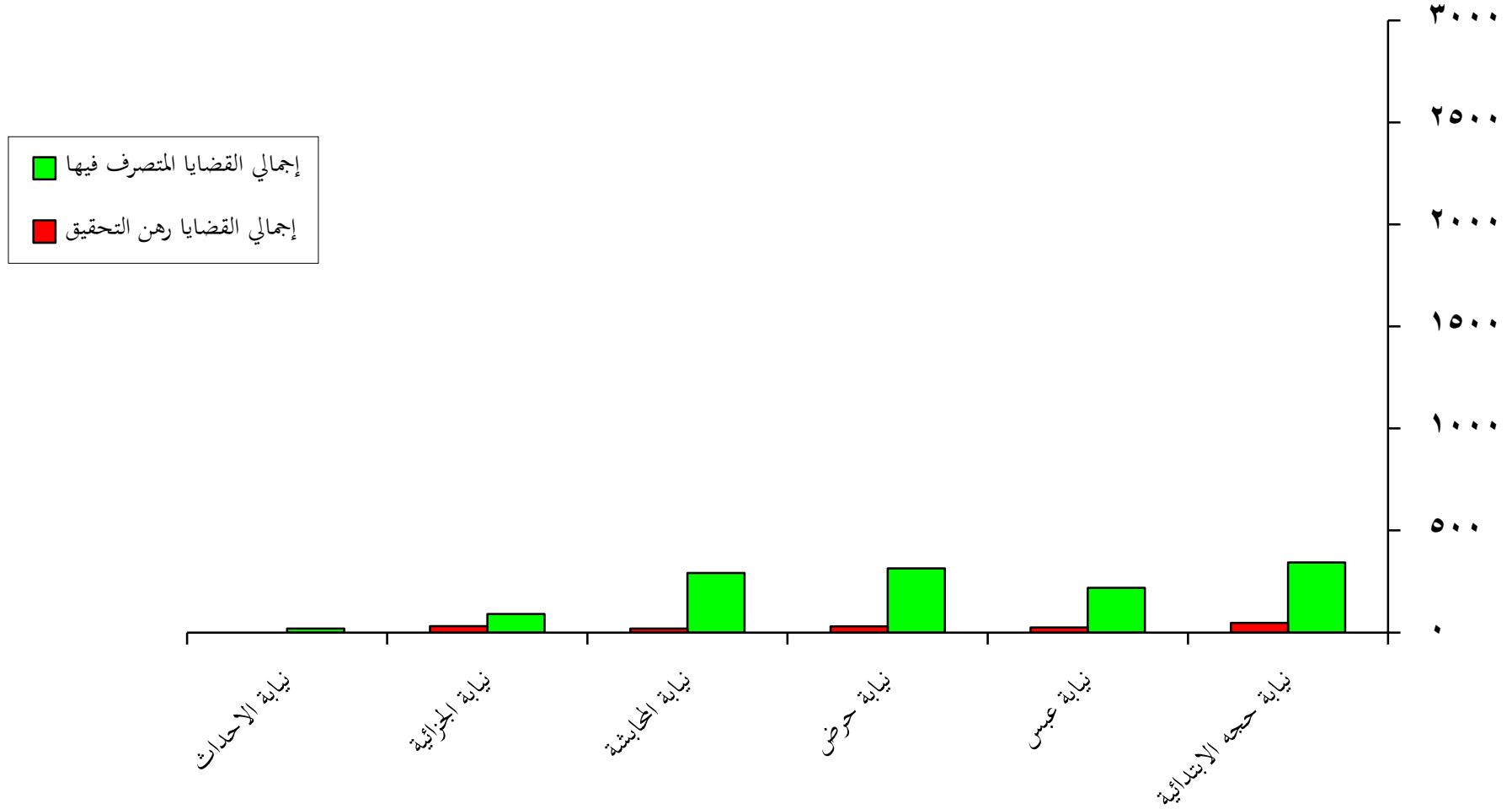
رسم بياني يوضح أعمال وأنشطة النيابة الابتدائية م/ الضالع خلال عام ٢٠٠٧م



تقرير بأعمال وأنشطة النيابة الابتدائية في محافظة حجة خلال الفترة يناير - ديسمبر 2007م

المفرج عنهم			عدد الدورات القضائية لأكابر التوقيف والحجز والسجون			عدد الأعضاء			القضايا																				البيانات اسم النيابة			
									العوارض			الشكاوى			المخالفات			غير الجسيمة						الجسيمة								
لعدم قانونية	بالضمان	لا انتهاء الفترة المحكوم	نسبة الإنجاز %	الإجمالي			المتبقي	المتصرف فيه	عدد القضايا الواردة للنيابة	المتبقي	المتصرف فيه	عدد القضايا الواردة للنيابة	المتبقي	المتصرف فيه	عدد القضايا الواردة للنيابة	رهن التحقيق	صدر فيها امر جزائي	صدر فيها قرار بالأوجه	المحالة للمحكمة			عدد القضايا الواردة للنيابة	رهن التحقيق	صدر فيها امر جزائي	صدر فيها قرار بالأوجه	المحالة للمحكمة			عدد القضايا الواردة للنيابة			
				إجمالي القضايا رهن التحقيق	إجمالي القضايا المتصرف	إجمالي عدد القضايا الواردة للنيابة													متبقي لدى المحكمة	صدر بها أحكام	إجمالي					متبقي لدى المحكمة	صدر بها أحكام	إجمالي		متبقي لدى المحكمة	صدر بها أحكام	إجمالي
2	228	73	0	3	89	47	343	384	0	0	0	3	8	11	24	111	135	13	6	53	79	54	133	199	7	0	2	17	13	30	39	نيابة حجة الابتدائية
124	275	112	30	3	90	24	219	243	0	2	2	0	0	0	4	15	19	11	0	35	56	70	126	172	9	0	5	16	20	36	50	نيابة عس
34	46	275	47	3	91	30	314	344	1	6	7	0	0	0	0	43	43	11	0	32	37	87	124	167	18	0	2	9	98	107	127	نيابة حرض
0	279	77	16	5	94	19	291	310	0	3	3	0	4	4	0	1	1	6	0	78	147	17	164	248	13	0	4	34	3	37	54	نيابة المحابشة
0	75	56	0	4	75	31	91	122	0	2	2	2	1	3	0	0	0	8	0	11	21	8	29	48	21	0	6	34	8	42	69	نيابة الجزائية
0	3	0	0	1	100	0	19	19	0	0	0	0	0	0	0	0	0	0	0	2	7	5	12	14	0	0	1	1	3	4	5	نيابة الاحداث
160	906	593	93	19	90	151	1277	1422	1	13	14	5	13	18	28	170	198	49	6	211	347	241	588	848	68	0	20	111	145	256	344	الإجمالي

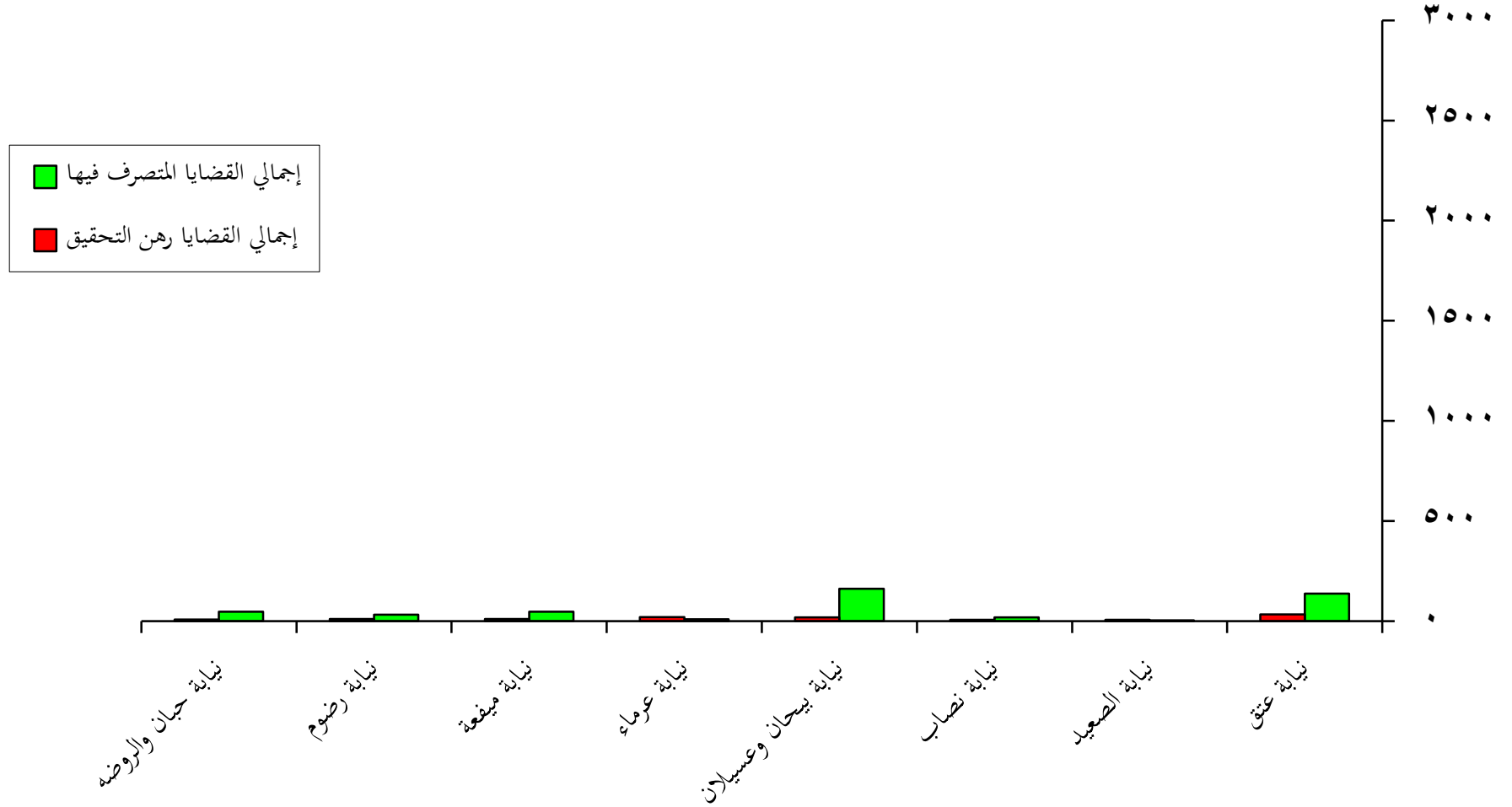
رسم بياني يوضح أعمال وأنشطة النيابة الابتدائية م/ حجة خلال عام ٢٠٠٧م



تقرير بأعمال وأنشطة النيابة الابتدائية في محافظة شبوة خلال الفترة يناير - ديسمبر 2007م

المفرج عنهم			عدد الدورات القضائية لأمكن التوقيف والحجز والسجون			عدد الأعضاء			القضايا																				البيانات					
									الإجمالي			العوارض			الشكاوى			المخالفات			غير الجسيمة						الجسيمة							
									نسبة الإنجاز %	إجمالي القضايا رهن التحقيق	إجمالي القضايا المتصرف	إجمالي عدد القضايا الواردة للنيابة	المتبقي	المتصرف فيه	عدد القضايا الواردة للنيابة	المتبقي	المتصرف فيه	عدد القضايا الواردة للنيابة	المتبقي	المتصرف فيه	عدد القضايا الواردة للنيابة	رهن التحقيق	صدر فيها امر جزائي	صدر فيها قرار بالإوجه	المحالة للمحكمة	متبقي لدى المحكمة	صدر بها أحكام	إجمالي			عدد القضايا الواردة للنيابة	رهن التحقيق	صدر فيها امر جزائي	صدر فيها قرار بالإوجه
0	0	0	0	6	81	33	137	170	0	2	2	0	5	5	4	8	12	17	0	22	15	38	53	92	12	0	0	5	42	47	59	نيابة عتق		
0	2	1	1	2	40	6	4	10	0	0	0	0	1	1	0	0	0	2	0	0	1	0	1	3	4	0	0	1	1	2	6	نيابة الصعيد		
3	15	5	0	2	76	6	19	25	0	0	0	1	2	3	0	1	1	1	0	8	2	6	8	17	4	0	0	0	0	0	4	نيابة نصاب		
4	16	27	50	3	90	18	162	180	1	0	1	0	7	7	7	28	35	2	0	71	10	31	41	114	8	0	4	8	3	11	23	نيابة بيحان وعسيلان		
12	0	0	15	1	31	20	9	29	0	0	0	0	0	0	0	0	0	16	0	5	2	0	2	23	4	0	0	2	0	2	6	نيابة عرماء		
0	0	0	0	2	82	10	47	57	0	0	0	0	1	1	0	0	0	1	0	12	2	21	23	36	9	0	1	2	8	10	20	نيابة ميفعة		
0	42	63	0	1	76	10	32	42	0	3	3	0	0	0	0	0	0	5	0	13	2	10	12	30	5	0	0	1	3	4	9	نيابة رضوم		
0	0	0	0	3	85	8	47	55	0	0	0	0	1	1	0	2	2	4	0	11	13	15	28	43	4	0	0	5	0	5	9	نيابة حبان والروضه		
19	75	96	66	20	80	111	457	568	1	5	6	1	17	18	11	39	50	48	0	142	47	121	168	358	50	0	5	24	57	81	136	الإجمالي		

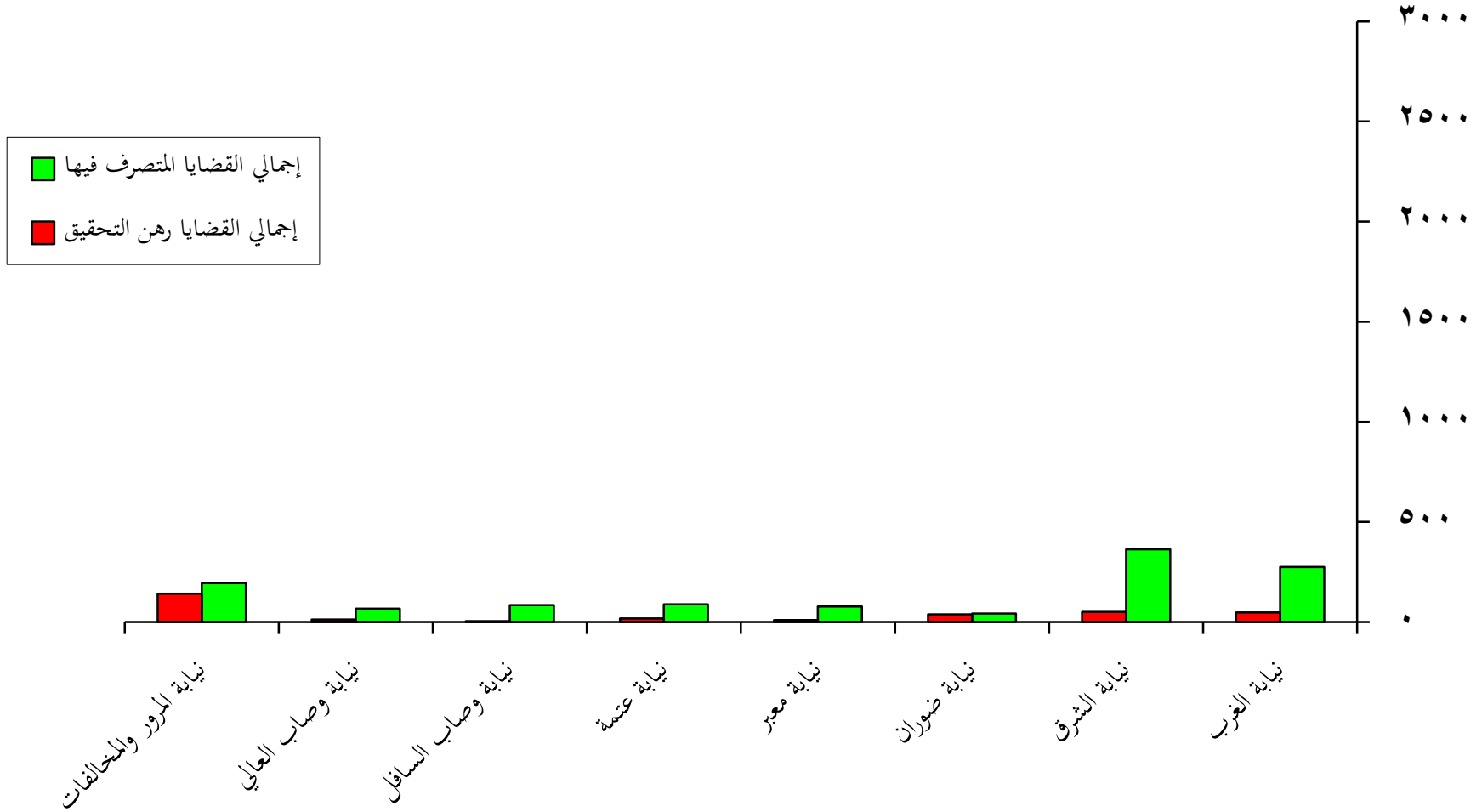
رسم بياني يوضح أعمال وأنشطة النيابة الابتدائية م / شبوة خلال عام ٢٠٠٧م



تقرير بأعمال وأنشطة النيابة الابتدائية في محافظة دمار خلال الفترة يناير - ديسمبر 2007م

المفرج عنهم			عدد الدورات القضائية لأمكن التوقيف والحجز والسجون			عدد الأعضاء			القضايا																				البيانات						
									نسبة الإنجاز %	الإجمالي			العوارض			الشكاوى			المخالفات			غير الجسيمة						الجسيمة							
										إجمالي القضايا رهن التحقيق	إجمالي القضايا المتصرف	إجمالي عدد القضايا الواردة للنيابة	المتبقي	المتصرف فيه	عدد القضايا الواردة للنيابة	المتبقي	المتصرف فيه	عدد القضايا الواردة للنيابة	المتبقي	المتصرف فيه	عدد القضايا الواردة للنيابة	رهن التحقيق	صدر فيها امر جزائي	صدر فيها قرار بالأوجه	المحالة للمحكمة	متبقي لدى المحكمة	صدر بها أحكام	إجمالي			عدد القضايا الواردة للنيابة	رهن التحقيق	صدر فيها امر جزائي	صدر فيها قرار بالأوجه	المحالة للمحكمة
23	113	41	69	6	85	47	274	321	0	0	0	0	3	3	0	0	0	37	40	61	84	21	105	243	10	11	8	34	12	46	75	نيابة الغرب			
0	45	172	33	9	88	50	363	413	0	0	0	0	14	14	0	0	0	24	0	145	102	47	149	318	26	0	29	14	12	26	81	نيابة الشرق			
0	32	22	28	4	53	38	42	80	0	0	0	0	0	0	0	0	0	18	0	9	13	4	17	44	20	0	2	13	1	14	36	نيابة ضوران			
7	0	0	18	2	89	10	78	88	0	0	0	0	3	3	0	1	1	8	4	14	23	11	34	60	2	1	0	16	5	21	24	نيابة معبر			
5	124	35	14	3	83	18	89	107	1	1	2	0	1	1	0	0	0	9	0	17	42	18	60	86	8	0	1	6	3	9	18	نيابة عتمة			
9	47	15	12	1	95	4	84	88	0	0	0	0	4	4	0	3	3	0	0	24	12	28	40	64	4	0	3	5	5	10	17	نيابة وصاب السافل			
21	47	15	16	2	85	12	67	79	0	1	1	0	1	1	0	1	7	0	16	21	13	34	57	4	0	3	9	3	12	19	نيابة وصاب العالي				
0	6	0	24	3	58	142	195	337	0	0	0	1	6	7	59	50	109	81	57	4	48	28	76	218	1	0	1	0	1	1	3	نيابة المرور والمخالفات			
65	414	300	214	30	79	321	1192	1513	1	2	3	1	32	33	60	54	114	184	101	290	345	170	515	1090	75	12	47	97	42	139	273	الإجمالي			

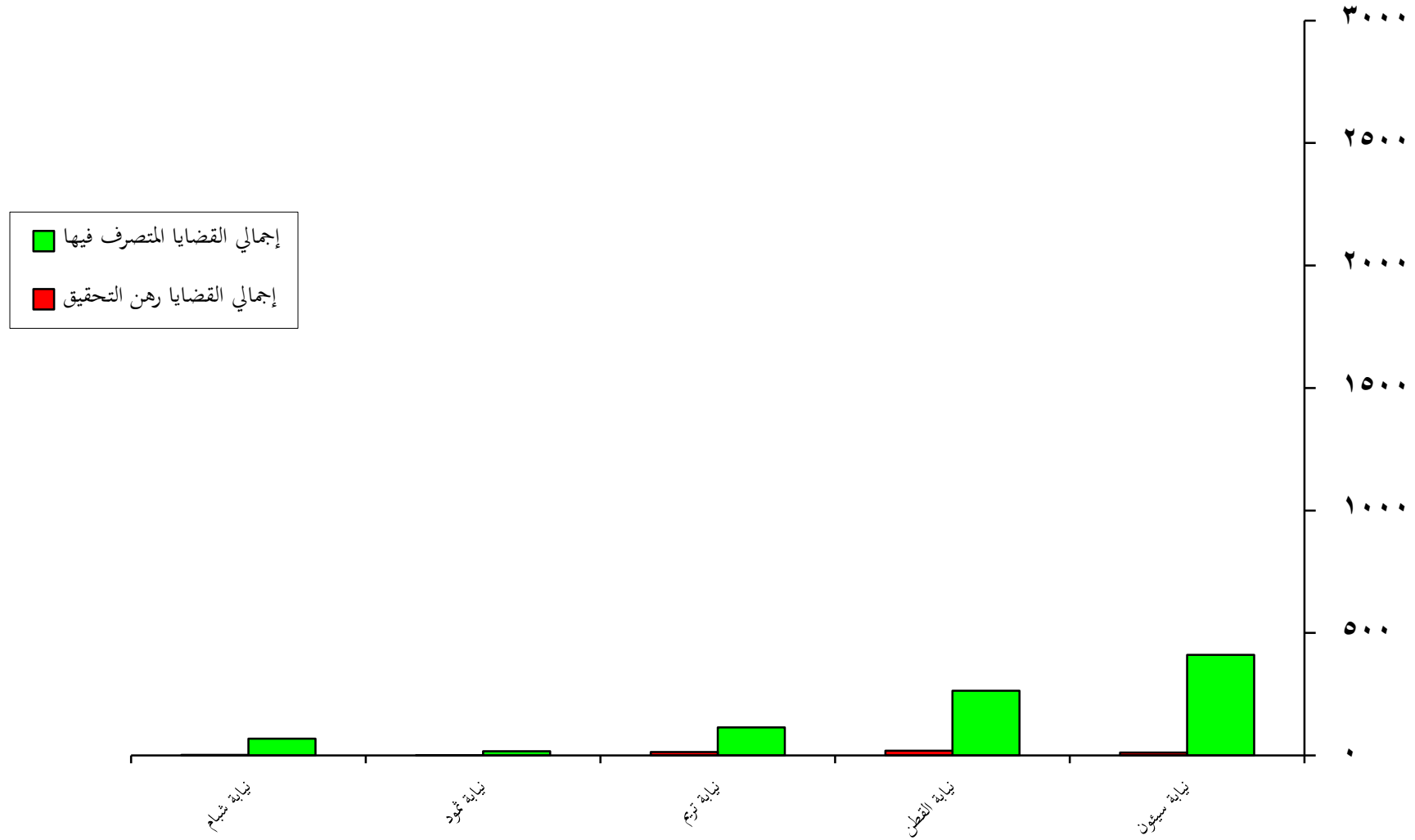
رسم بياني يوضح أعمال وأنشطة النيابة الابتدائية م/ ذمار خلال عام ٢٠٠٧م



تقرير بأعمال وأنشطة النيابة الابتدائية في محافظة حضرموت-سيئون خلال الفترة يناير - ديسمبر 2007م

المفرج عنهم			عدد الدورات القضائية لإماكن التوقيف والحجز والسجون			عدد الأعضاء			القضايا																				البيانات اسم النيابة			
									نسبة الإنجاز %	الإجمالي			العوارض			الشكاوى			المخالفات			غير الجسيمة						الجسيمة				
لعدم قانونية	بالضمان	لاينتهاء الفترة المحكوم	إجمالي القضايا رهن التحقيق	إجمالي القضايا المتصرف	إجمالي عدد القضايا الواردة للنيابة	المتبقي	المتصرف فيه	عدد القضايا الواردة للنيابة		المتبقي	المتصرف فيه	عدد القضايا الواردة للنيابة	المتبقي	المتصرف فيه	عدد القضايا الواردة للنيابة	رهن التحقيق	صدر فيها امر جزائي	صدر فيها قرار بالأوجه	المحالة للمحكمة			عدد القضايا الواردة للنيابة	رهن التحقيق	صدر فيها امر جزائي	صدر فيها قرار بالأوجه	المحالة للمحكمة			عدد القضايا الواردة للنيابة			
أتمت	بالتوقيف	بالتوقيف	أتمت	بالتوقيف	بالتوقيف	أتمت	بالتوقيف	بالتوقيف	أتمت	بالتوقيف	بالتوقيف	أتمت	بالتوقيف	بالتوقيف	أتمت	بالتوقيف	بالتوقيف	أتمت	بالتوقيف	بالتوقيف	أتمت	بالتوقيف	بالتوقيف	أتمت	بالتوقيف	بالتوقيف	أتمت	بالتوقيف	بالتوقيف			
42	33	99	128	5	97	12	411	423	0	2	2	3	36	39	2	94	96	4	0	90	70	44	114	208	3	0	8	19	48	67	78	نيابة سيئون
0	94	52	36	5	93	19	264	283	0	3	3	0	63	63	2	3	5	7	13	43	61	47	108	171	10	0	7	11	13	24	41	نيابة القطن
0	17	30	35	1	89	14	114	128	0	3	3	0	2	2	1	59	60	9	0	4	35	9	44	57	4	0	2	10	14	0	6	نيابة تريم
0	0	0	0	1	94	1	17	18	1	1	2	0	0	0	0	1	1	0	0	3	2	7	9	12	0	0	1	0	2	2	3	نيابة ثمود
0	0	0	0	3	97	2	68	70	0	0	0	0	7	7	0	2	2	1	2	8	16	26	42	53	1	0	2	2	3	5	8	نيابة شبام
42	144	181	199	15	95	48	874	922	1	9	10	3	108	111	5	159	164	21	15	148	184	133	317	501	18	0	20	42	80	98	136	الإجمالي

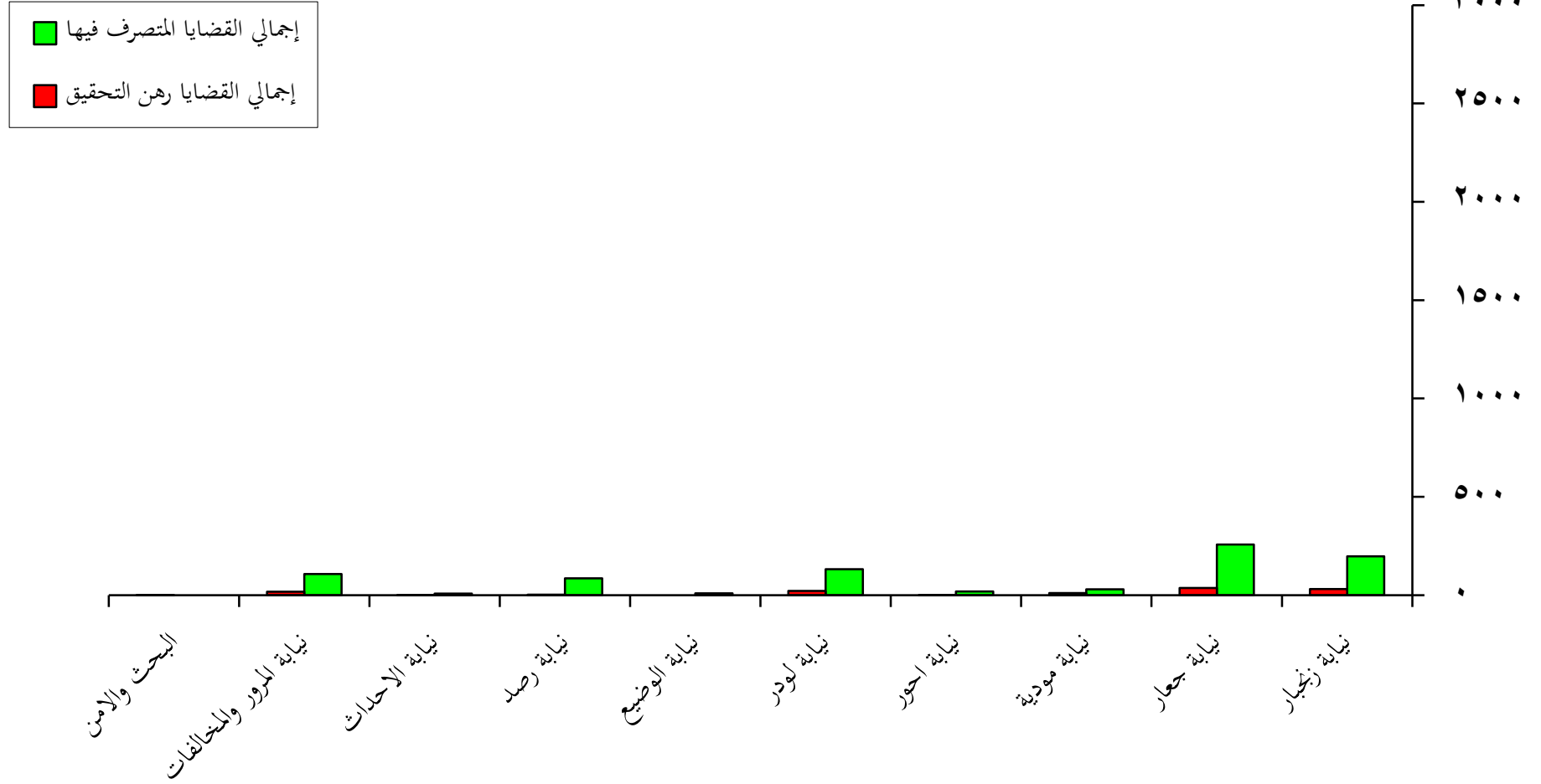
رسم بياني يوضح أعمال وأنشطة النيابة الابتدائية بسيئون م/حضر موت خلال عام ٢٠٠٧م



تقرير بأعمال وأنشطة النيابة الابتدائية في محافظة أبين خلال الفترة يناير - ديسمبر 2007م

المفرج عنهم			عدد الدورات القضائية لأمكن التوقيف والحجز والسجون		عدد الأعضاء		القضايا																				البيانات اسم النيابة						
							نسبة الإنجاز %	الإجمالي			العوارض			الشكاوى			المخالفات			غير الجسيمة						الجسيمة							
								إجمالي القضايا رهن التحقيق	إجمالي القضايا المتصرف	إجمالي عدد القضايا الواردة للبر	المتبقي	المتصرف فيه	عدد القضايا الواردة للنيابة	المتبقي	المتصرف فيه	عدد القضايا الواردة للنيابة	المتبقي	المتصرف فيه	عدد القضايا الواردة للنيابة	رهن التحقيق	صدر فيها امر جزائي	صدر فيها قرار بالأوجه	المحالة للمحكمة متبقي لدى المحكمة	صدر بها أحكام	إجمالي	عدد القضايا الواردة للنيابة			رهن التحقيق	صدر فيها امر جزائي	صدر فيها قرار بالأوجه	المحالة للمحكمة متبقي لدى المحكمة	صدر بها أحكام
0	5	0	24	6	86	31	197	228	1	1	2	0	0	0	0	0	0	17	0	42	37	41	78	137	13	0	10	15	51	66	89	نيابة زنجبار	
0	61	0	95	5	88	36	257	293	0	3	3	0	2	2	0	0	0	22	0	77	64	53	117	216	14	0	8	18	32	50	72	نيابة جعار	
0	11	2	10	2	73	11	29	40	0	1	1	0	0	0	0	2	2	2	0	15	4	4	8	25	9	0	1	1	1	2	12	نيابة مودية	
0	4	1	36	2	95	1	19	20	0	0	0	0	3	3	0	0	0	0	0	4	5	4	9	13	1	0	0	3	0	3	4	نيابة احور	
0	39	10	20	2	86	22	132	154	0	3	3	0	1	1	4	2	6	13	0	41	58	11	69	123	5	0	5	9	2	11	21	نيابة لودر	
0	4	0	9	1	100	0	9	9	0	0	0	0	0	0	0	0	0	0	0	3	3	0	3	6	0	0	0	3	0	3	3	نيابة الوضع	
0	25	5	6	3	98	2	86	88	0	1	1	0	0	0	0	1	1	1	0	34	33	9	42	77	1	0	3	5	0	5	9	نيابة رصد	
0	0	0	0	2	89	1	8	9	0	0	0	0	0	0	0	0	0	0	0	3	2	2	4	7	1	0	0	0	1	1	2	نيابة الاحداث	
0	0	0	0	3	86	17	108	125	0	0	0	0	0	0	12	84	96	5	4	8	5	7	12	29	0	0	0	0	0	0	0	نيابة المرور والمخالفات	
0	0	0	12	3	0	1	0	1	0	0	0	0	0	0	0	0	0	0	0	0	0	0	0	0	1	0	0	0	0	0	1	البحث والامن	
0	149	18	212	29	87	122	845	967	1	9	10	0	6	6	16	89	105	60	4	227	211	131	342	633	45	0	27	54	87	141	213	الإجمالي	

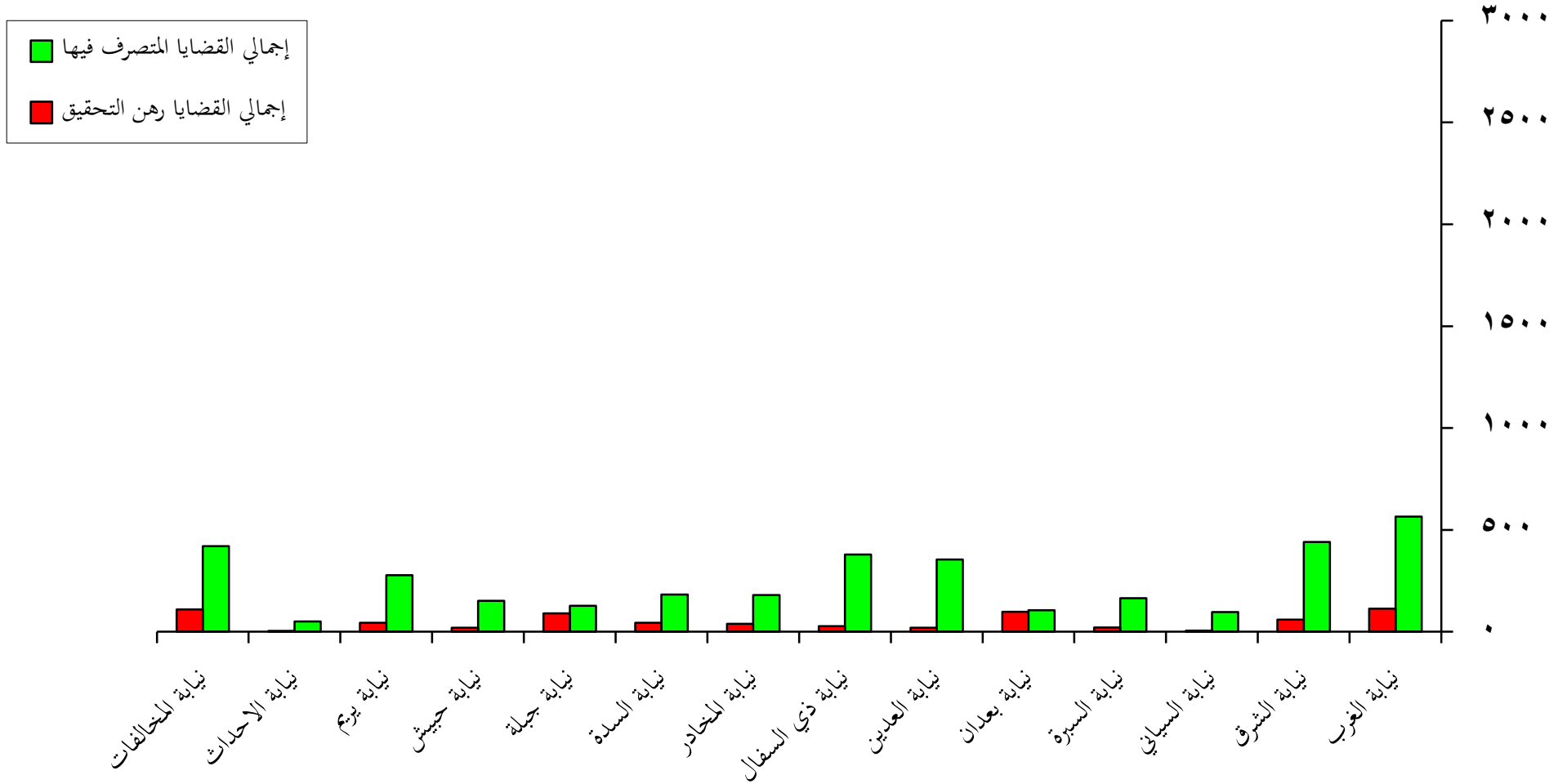
رسم بياني يوضح أعمال وأنشطة النيابة الابتدائية م/أبين خلال عام ٢٠٠٧م



تقرير بأعمال وأنشطة النيابة الابتدائية في محافظة إب خلال الفترة يناير - ديسمبر 2007م

المفرج عنهم			عدد الدورات القضائية لإماكن التوقيف والحجز والسجون			عدد الأعضاء			القضايا																			البيانات						
									الإجمالي			العوارض			الشكاوى			المخالفات			غير الجسيمة						الجسيمة							
									نسبة الإنجاز %	إجمالي القضايا رهن التحقيق	إجمالي القضايا المتصرف	إجمالي عدد القضايا الواردة للنيابة	المتبقي	المتصرف فيه	عدد القضايا الواردة للنيابة	المتبقي	المتصرف فيه	عدد القضايا الواردة للنيابة	المتبقي	المتصرف فيه	عدد القضايا الواردة للنيابة	رهن التحقيق	صدر فيها امر جزائي	صدر فيها قرار بالإوجه	المحالة للمحكمة	متبقي لدى المحكمة	صدر بها أحكام			إجمالي	عدد القضايا الواردة للنيابة	رهن التحقيق	صدر فيها امر جزائي	صدر فيها قرار بالإوجه
22	140	87	45	6	83	113	565	678	1	0	1	4	33	37	0	0	0	74	0	200	165	74	239	513	34	0	29	53	11	64	127	نيابة الغرب		
0	126	86	33	5	88	60	441	501	0	2	2	0	23	23	0	0	0	44	0	200	119	35	154	398	16	0	16	35	11	46	78	نيابة الشرق		
2	71	16	28	3	94	6	97	103	0	0	0	0	0	0	0	0	4	0	19	61	2	63	86	2	0	2	12	1	13	17	نيابة السباني			
0	62	0	10	3	89	21	164	185	0	0	0	4	21	25	0	0	0	15	0	64	54	11	65	144	2	0	5	8	1	9	16	نيابة السبرة		
0	71	34	12	3	52	98	106	204	0	0	0	0	0	0	0	1	1	80	0	60	11	18	29	169	18	0	2	11	3	14	34	نيابة بعدان		
0	138	7	43	3	95	19	355	374	0	2	2	0	3	3	0	0	0	1	0	110	170	31	201	312	18	0	9	22	8	30	57	نيابة العدين		
5	175	62	12	4	93	27	379	406	0	0	0	0	0	0	7	7	2	0	82	225	28	253	337	25	0	6	25	6	31	62	نيابة ذي السفال			
20	30	35	0	4	82	39	180	219	0	0	0	1	1	2	1	0	1	22	0	52	89	3	92	166	15	0	6	26	3	29	50	نيابة المخادر		
4	235	9	40	2	81	44	182	226	0	0	0	0	0	0	0	0	0	20	0	73	74	14	88	181	24	0	4	11	6	17	45	نيابة السدة		
20	80	30	90	3	59	90	127	217	2	0	2	0	0	0	0	0	0	72	0	35	58	12	70	177	16	0	2	16	4	20	38	نيابة جبلة		
0	56	21	21	5	88	20	152	172	1	0	1	1	9	10	0	0	0	14	0	40	73	6	79	133	4	0	8	8	8	16	28	نيابة حبيش		
11	143	30	7	4	86	44	277	321	0	0	0	5	2	7	5	17	22	16	0	81	84	49	133	230	18	0	7	18	19	37	62	نيابة يريم		
0	26	7	14	1	93	4	50	54	0	0	0	0	2	2	0	1	1	3	0	4	11	17	28	35	1	0	2	7	6	13	16	نيابة الاحداث		
0	70	1	7	4	79	109	420	529	0	0	0	0	0	0	73	194	267	36	85	4	87	50	137	262	0	0	0	0	0	0	0	نيابة المخالفات		
84	1423	425	362	50	83	694	3495	4189	4	4	8	15	94	109	79	220	299	403	85	1024	1281	350	1631	3143	193	0	98	252	87	339	630	الإجمالي		

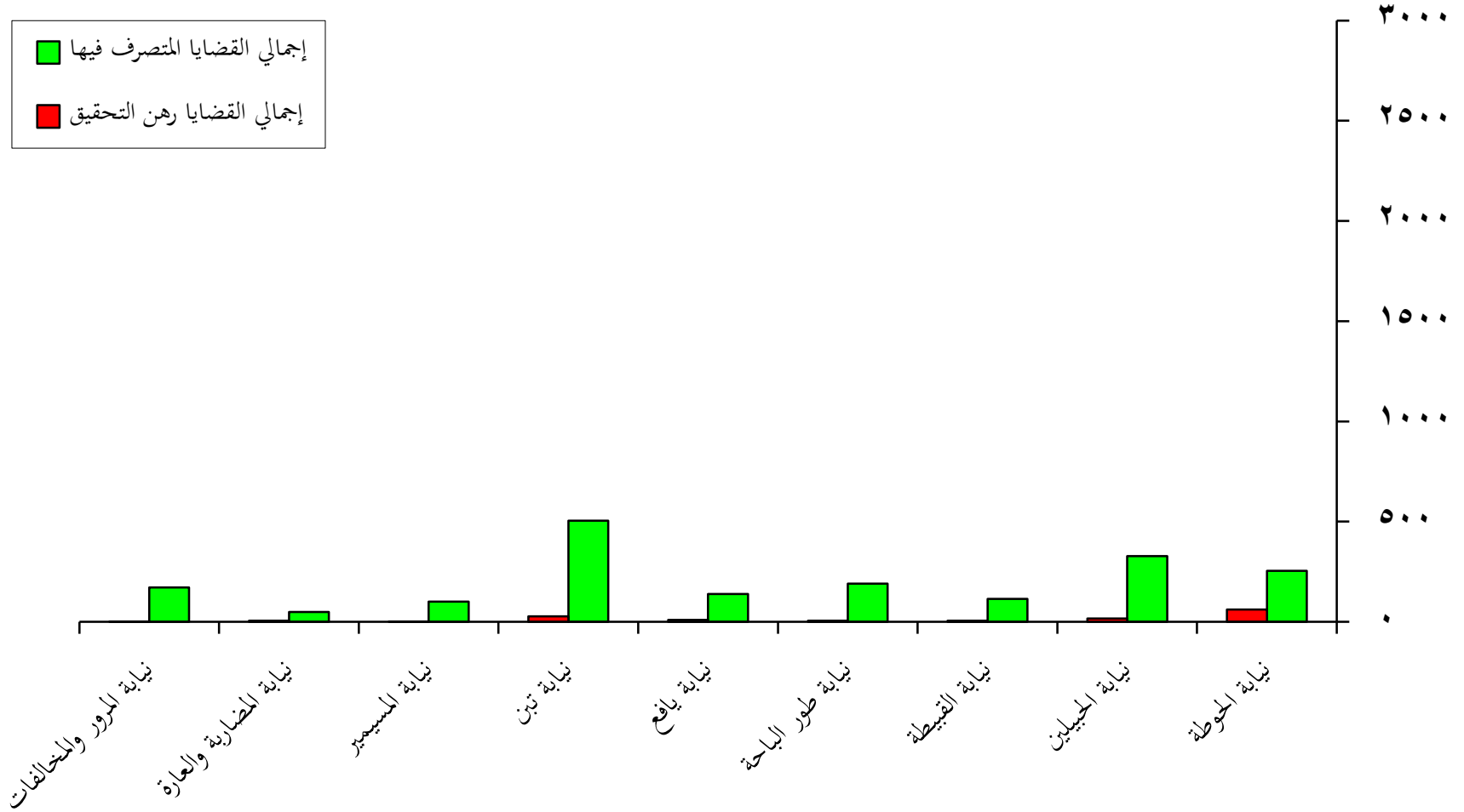
رسم بياني يوضح أعمال وأنشطة النيابة الابتدائية م/إب خلال عام ٢٠٠٧م



تقرير بأعمال وأنشطة النيابة الابتدائية في محافظة لحج خلال الفترة يناير - ديسمبر 2007م

المفرج عنهم			عدد الدورات القضائية لأمكن التوقيف والحجز والسجون		عدد الأعضاء		القضايا																												البيانات اسم النيابة	
							نسبة الإنجاز %	الإجمالي			العوارض			الشكاوى			المخالفات			غير الجسيمة						الجسيمة										
								إجمالي القضايا رهن التحقيق	إجمالي القضايا المتصرف	إجمالي عدد القضايا الواردة للنيابة	المتبقي	المتصرف فيه	عدد القضايا الواردة للنيابة	المتبقي	المتصرف فيه	عدد القضايا الواردة للنيابة	المتبقي	المتصرف فيه	عدد القضايا الواردة للنيابة	رهن التحقيق	صدر فيها امر جزائي	صدر فيها قرار بالأوجه	المحالة للمحكمة	متبقي لدى المحكمة	صدر بها أحكام	إجمالي	عدد القضايا الواردة للنيابة	رهن التحقيق	صدر فيها امر جزائي	صدر فيها قرار بالأوجه	المحالة للمحكمة	متبقي لدى المحكمة	صدر بها أحكام	إجمالي		
0	53	45	10	7	81	61	254	315	1	0	1	0	37	37	0	0	0	46	0	95	63	22	85	226	14	0	6	9	22	31	51	نيابة الحوطة				
0	72	38	0	7	95	16	328	344	0	0	0	0	1	1	1	12	13	9	10	96	127	54	181	296	6	0	4	17	7	24	34	نيابة الحيلين				
0	38	6	13	2	95	6	114	120	0	4	4	0	8	8	0	4	4	3	0	15	17	50	67	85	3	0	3	6	7	13	19	نيابة القبيطة				
0	93	67	2	5	97	5	191	196	0	0	0	0	0	0	1	1	1	0	45	83	19	102	148	4	0	9	27	7	34	47	نيابة طور الباحة					
0	37	9	9	6	94	9	139	148	0	0	0	0	6	6	0	5	5	3	0	30	59	16	75	108	6	0	2	15	6	21	29	نيابة يافع				
0	136	63	30	10	95	27	505	532	0	3	3	0	10	10	0	0	0	20	0	238	103	92	195	453	7	0	24	14	21	35	66	نيابة تبين				
0	34	7	60	3	98	2	100	102	0	0	0	0	1	1	0	0	0	1	7	46	13	24	37	91	1	0	1	6	2	8	10	نيابة المسمير				
0	37	2	16	1	89	6	49	55	0	0	0	0	0	0	0	0	0	2	0	2	18	17	35	39	4	0	0	5	7	12	16	نيابة المضاربة والعاراة				
0	40	0	24	2	99	1	172	173	0	0	0	0	0	0	0	35	35	1	31	18	76	12	88	138	0	0	0	0	0	0	0	نيابة المرور والمخالفات				
0	540	237	164	43	93	133	1852	1985	1	7	8	0	63	63	1	57	58	86	48	585	559	306	865	1584	45	0	49	99	79	178	272	الإجمالي				

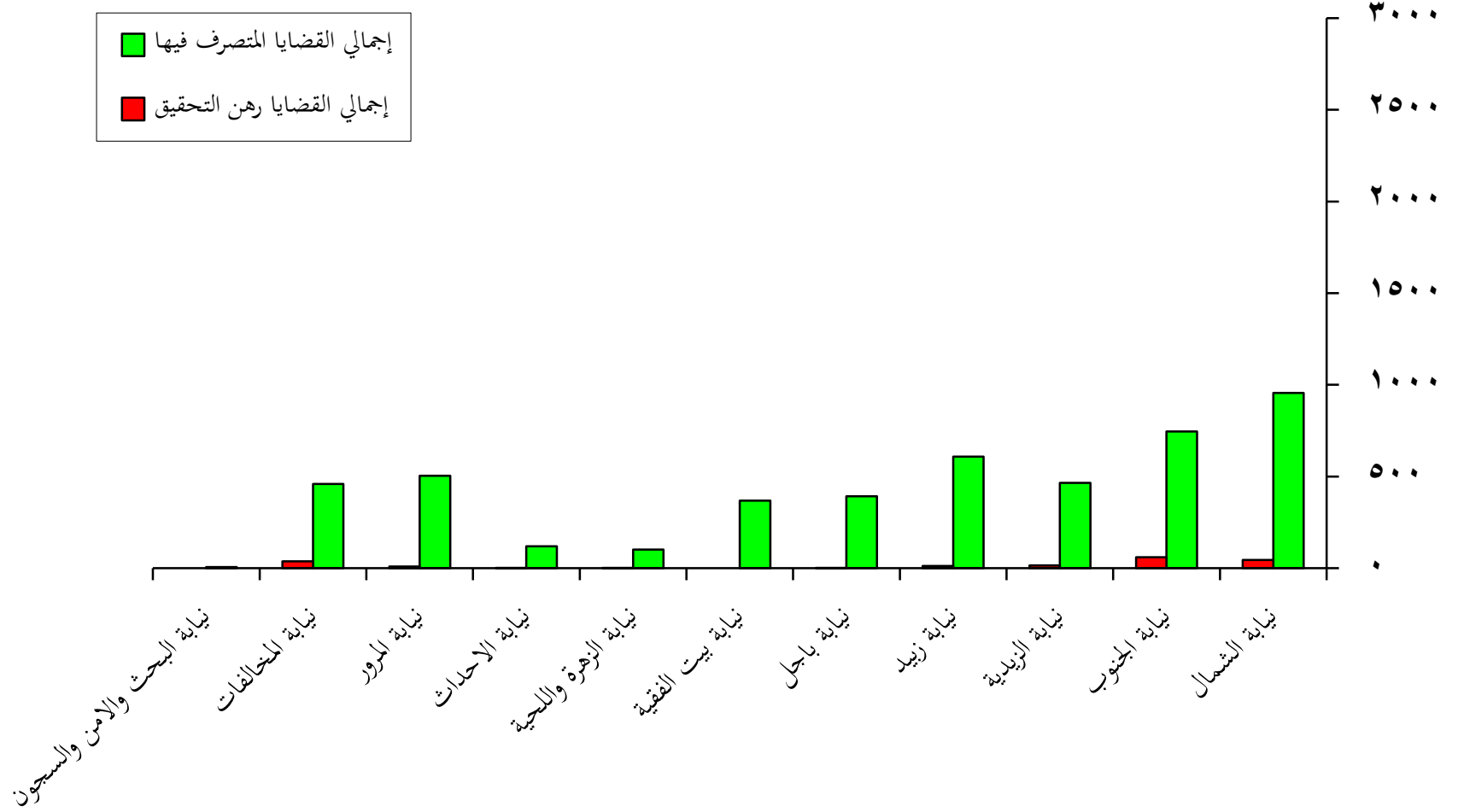
رسم بياني يوضح أعمال وأنشطة النيابة الابتدائية م/لحج خلال عام ٢٠٠٧م



تقرير بأعمال وأنشطة النيابة الابتدائية في محافظة الحديدة خلال الفترة يناير - ديسمبر 2007م

المفرج عنهم			عدد الدورات التقييمية لآمن		التوقيف والحجز والسجون		عدد الأعضاء		القضايا																				البيانات			
									الإجمالي			العوارض			الشكاوى			المخالفات			غير الجسيمة						الجسيمة					
لعدم قانونية	بالضمان	لانتهاء الفترة المحكوم	نسبة الإنجاز %	إجمالي القضايا رهن التحقيق	إجمالي القضايا المتصرف	إجمالي عدد القضايا الواردة للمتهمين	المتبقي	المتصرف فيه	عدد القضايا الواردة للنيابة	المتبقي	المتصرف فيه	عدد القضايا الواردة للنيابة	المتبقي	المتصرف فيه	عدد القضايا الواردة للنيابة	رهن التحقيق	صدر فيها امر جزائي	صدر فيها قرار بالإدراج	المحالة للمحكمة			عدد القضايا الواردة للنيابة	رهن التحقيق	صدر فيها امر جزائي	صدر فيها قرار بالإدراج	المحالة للمحكمة			عدد القضايا الواردة للنيابة	اسم النيابة		
																				متبقي لدى المحكمة	صدر بها أحكام	إجمالي				متبقي لدى المحكمة	صدر بها أحكام	إجمالي				
0	520	360	0	9	96	45	956	1001	2	15	17	0	2	2	0	0	0	28	0	159	209	318	527	714	15	0	23	56	174	230	268	نيابة الشمال
0	520	175	3	9	93	60	746	806	20	19	39	0	0	0	0	0	0	27	0	136	90	302	392	555	13	0	33	39	127	166	212	نيابة الجنوب
0	20	0	25	4	97	15	466	481	0	1	1	0	0	0	0	0	10	0	203	92	56	148	361	5	0	24	31	59	90	119	نيابة الزيدية	
0	19	75	44	3	98	12	609	621	0	7	7	0	20	20	0	46	46	6	0	145	121	86	207	358	6	0	62	79	43	122	190	نيابة زبيد
58	148	153	14	3	99	2	393	395	0	6	6	0	2	2	0	0	0	1	0	84	41	184	225	310	1	0	10	9	57	66	77	نيابة باجل
35	92	80	24	4	100	0	369	368	0	2	2	0	2	2	0	1	0	0	0	102	80	74	154	256	0	0	19	28	61	89	108	نيابة بيت الفقيه
0	0	0	0	3	98	2	102	104	0	3	3	0	0	0	0	0	0	2	0	36	21	14	35	73	0	0	11	11	6	17	28	نيابة الزهرة والحمية
0	0	0	0	1	99	1	120	121	0	0	0	0	0	0	0	0	1	10	21	24	33	57	89	0	3	4	5	20	25	32	نيابة الاحداث	
0	126	18	0	5	98	9	504	513	0	0	0	0	5	5	0	1	1	9	205	33	42	218	260	507	0	0	0	0	0	0	0	نيابة المرور
0	0	0	0	3	92	38	459	497	0	0	0	0	1	1	15	419	434	23	7	19	12	1	13	62	0	0	0	0	0	0	0	نيابة المخالفات
0	0	0	75	1	100	0	6	6	0	4	4	0	0	0	0	0	0	0	0	1	0	0	0	1	0	0	0	0	1	1	1	نيابة البحث والامن والسجون
93	1445	861	185	45	96	184	4730	4913	22	57	79	0	32	32	15	467	481	107	222	939	732	1286	2018	3286	40	3	186	258	548	806	1035	الإجمالي

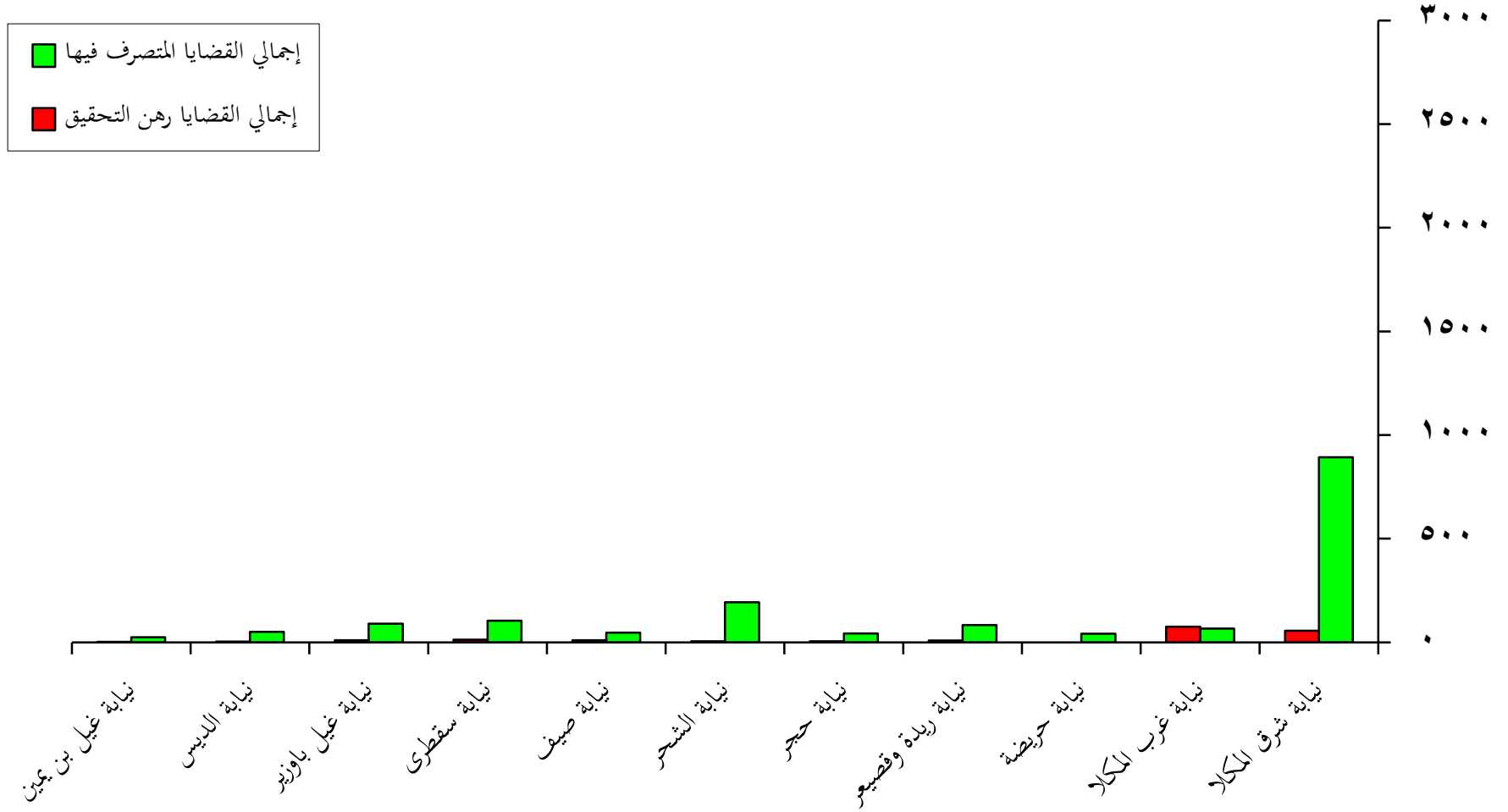
رسم بياني يوضح أعمال وأنشطة النيابة الابتدائية م/الحديدة خلال عام ٢٠٠٧م



تقرير بأعمال وأنشطة النيابة الابتدائية في محافظة حضرموت-المكلا خلال الفترة يناير - ديسمبر 2007م

المفرج عنهم			عدد الدورات القضائية لإماكن التوقيف والحجز والسجون			عدد الأعضاء			القضايا																			البيانات اسم النيابة							
									نسبة الإنجاز %	الإجمالي			العوارض			الشكاوى			المخالفات			غير الجسيمة								الجسيمة					
										إجمالي القضايا رهن التحقيق	إجمالي القضايا المتصرف	إجمالي عدد القضايا الواردة للنيابة	المتبقي	المتصرف فيه	عدد القضايا الواردة للنيابة	المتبقي	المتصرف فيه	عدد القضايا الواردة للنيابة	المتبقي	المتصرف فيه	عدد القضايا الواردة للنيابة	رهن التحقيق	صدر فيها امر جزائي	صدر فيها قرار بالإوجه	المحالة للمحكمة متبقي لدى المحكمة	صدر بها أحكام	إجمالي			عدد القضايا الواردة للنيابة	رهن التحقيق	صدر فيها امر جزائي	صدر فيها قرار بالإوجه	المحالة للمحكمة متبقي لدى المحكمة	صدر بها أحكام
4	196	366	26	6	94	55	893	948	0	16	16	0	13	13	0	0	0	36	0	235	290	102	392	663	19	0	34	78	125	203	256	نيابة شرق المكلا			
0	0	0	2	6	47	75	66	141	1	1	2	3	6	9	0	0	0	52	0	8	23	11	34	94	19	0	3	8	6	14	36	نيابة غرب المكلا			
0	6	9	9	1	100	0	41	41	0	0	0	0	12	12	0	1	1	0	0	7	1	11	12	19	0	0	3	0	6	6	9	نيابة حريضة			
0	26	2	6	3	91	8	83	91	0	1	1	0	3	3	0	4	4	2	1	13	22	14	36	52	6	0	0	18	7	25	31	نيابة ريدة وقصيعر			
0	3	2	12	1	91	4	43	47	0	0	0	0	6	6	0	0	0	2	0	14	10	11	21	37	2	0	1	0	1	1	4	نيابة حجر			
0	26	89	21	5	98	4	193	197	0	1	1	0	3	3	0	2	2	3	21	29	25	76	101	154	1	0	1	8	27	35	37	نيابة الشحر			
0	12	6	24	3	82	10	47	57	0	0	0	0	0	0	0	3	3	6	0	10	4	12	16	32	4	0	2	6	10	16	22	نيابة صيف			
0	51	1	20	2	90	12	104	116	0	1	1	0	18	18	0	8	8	2	0	24	22	24	46	72	10	0	2	2	3	5	17	نيابة سقطرى			
0	53	37	24	1	90	10	90	100	1	0	1	1	11	12	1	1	2	7	5	16	9	35	44	72	0	0	1	2	10	12	13	نيابة غيل باوزير			
0	25	8	12	2	94	3	50	53	0	0	0	0	0	0	0	2	2	1	1	14	8	13	21	37	2	0	0	3	9	12	14	نيابة الديس			
0	29	1	29	2	92	2	24	26	0	0	0	0	0	0	0	0	0	1	0	6	2	11	13	20	1	0	0	2	3	5	6	نيابة غيل بن يمين			
0	37	18	30	1	100	0	51	51	0	0	0	0	7	7	0	0	0	0	0	11	4	23	27	38	0	0	1	1	4	5	6	نيابة الاحداث			
0	0	0	12	2	94	8	122	130	0	0	0	0	7	7	2	43	45	6	22	8	22	20	42	78	0	0	0	0	0	0	0	نيابة المخالفات والمرور			
0	0	0	544	1	77	3	10	13	0	0	0	0	1	1	0	0	0	3	0	1	3	3	6	10	0	0	2	0	0	0	2	نيابة الحث والأمن والسجون			
4	464	539	771	36	90	194	1817	2011	2	20	22	4	87	91	3	64	67	121	50	396	445	366	811	1378	64	0	50	128	211	339	453	الإجمالي			

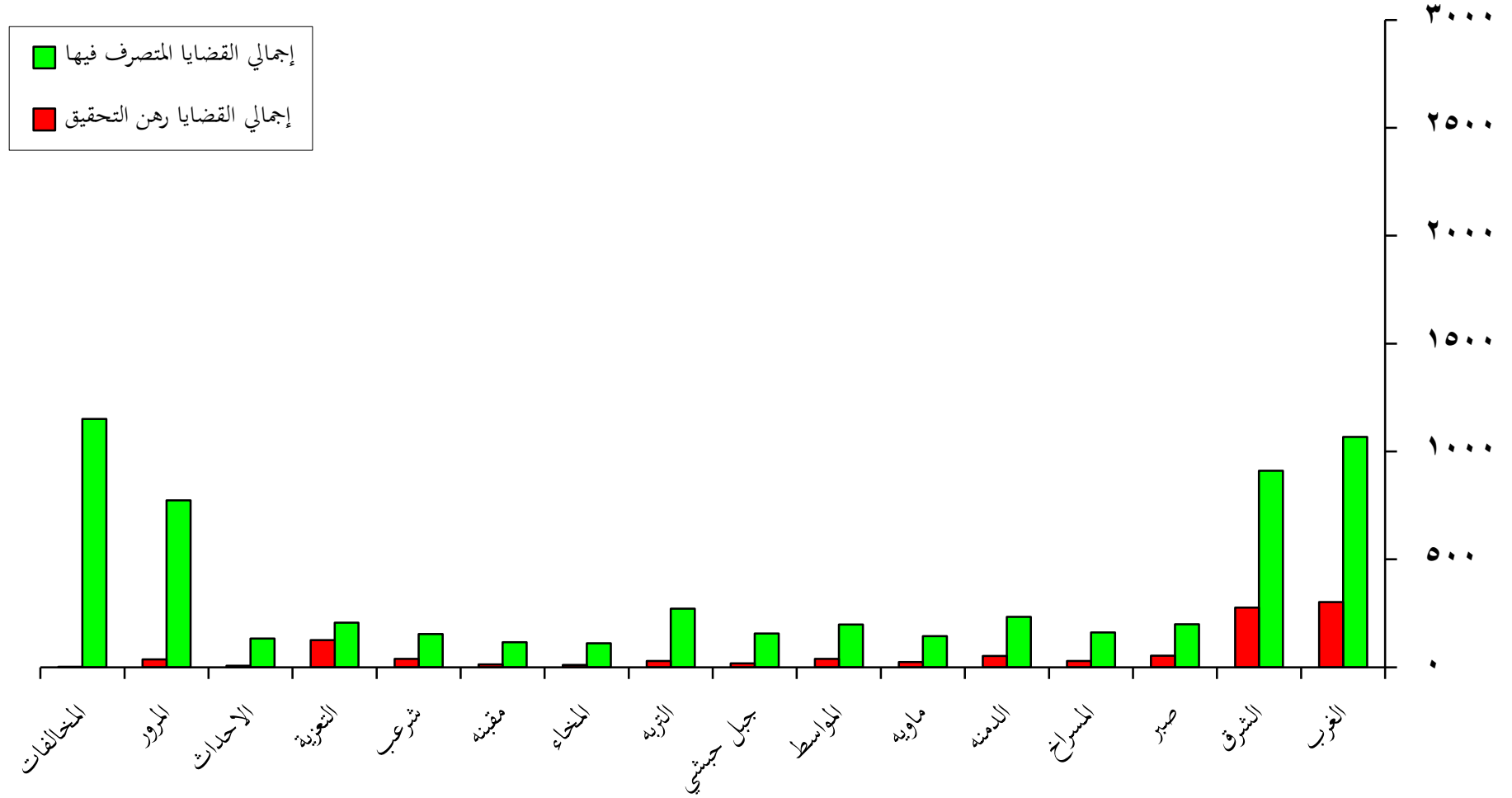
رسم بياني يوضح أعمال وأنشطة النيابة الابتدائية م/المكلا خلال عام ٢٠٠٧م



تقرير بأعمال وأنشطة النيابة الابتدائية في محافظة تعز خلال الفترة يناير - ديسمبر 2007م

المفرج عنهم			عدد الدورات التقييمية لمدان اليوقف والحجز والسجون		عدد الأعضاء	القضايا																								البيانات		
						نسبة الإنجاز %	الإجمالي			العوارض			الشكاوى			المخالفات			غير الجسيمة						الجسيمة							
لعدم قانونية	بالضمان	لانتهاء الفترة المحكوم					إجمالي القضايا رهن التحقيق	إجمالي القضايا المتصرف	إجمالي عدد القضايا الواردة للم	المتبقي	المتصرف فيه	عدد القضايا الواردة للنيابة	المتبقي	المتصرف فيه	عدد القضايا الواردة للنيابة	المتبقي	المتصرف فيه	عدد القضايا الواردة للنيابة	رهن التحقيق	صدر فيها امر جزائي	صدر فيها قرار بالإدراج	المحالة للمحكمة			عدد القضايا الواردة للنيابة	رهن التحقيق	صدر فيها امر جزائي	صدر فيها قرار بالإدراج	المحالة للمحكمة			عدد القضايا الواردة للنيابة
																						متبقي لدى المحكمة	صدر بها أحكام	إجمالي				متبقي لدى المحكمة	صدر بها أحكام	إجمالي		
0	1059	303	0	13	78	302	1068	1370	6	9	15	5	34	39	0	0	0	221	0	390	258	200	458	1069	70	1	28	55	93	148	247	الغرب
0	261	216	0	7	77	277	911	1188	4	10	14	3	11	14	0	0	0	214	0	247	344	135	479	940	56	0	23	87	54	141	220	الشرق
0	28	22	12	2	79	53	199	252	0	3	3	0	4	4	0	0	0	35	0	57	65	35	100	192	18	0	9	13	13	26	53	صبر
0	83	7	15	4	85	29	161	190	0	0	0	0	3	3	0	0	0	23	0	59	75	6	81	163	6	0	6	12	0	12	24	المسراخ
0	300	13	30	3	82	52	234	286	0	1	1	0	0	0	0	0	0	41	0	58	140	12	152	251	11	0	4	19	0	19	34	الدمنه
5	1	30	12	3	86	24	144	168	0	1	1	0	25	25	0	0	0	17	0	30	55	14	69	116	7	0	3	11	5	16	26	ماويه
1	78	1	15	3	84	39	198	237	0	0	0	0	0	0	0	1	1	26	0	55	93	13	106	187	13	0	9	24	3	27	49	المواسط
0	64	4	12	3	90	18	157	175	0	0	0	0	5	5	0	0	0	14	0	43	86	4	90	147	4	0	7	11	1	12	23	جبل حبشي
15	42	30	23	4	90	29	271	300	0	3	3	0	5	5	0	1	1	21	0	106	44	68	112	239	8	0	13	18	13	31	52	التربه
0	0	23	121	2	91	11	111	122	0	0	0	0	0	0	0	0	0	4	1	21	40	24	64	90	7	0	8	11	6	17	32	المخاء
0	0	0	20	2	90	13	116	129	1	0	1	1	5	6	0	0	0	5	0	12	73	9	82	99	6	0	4	12	1	13	23	مقبنه
0	204	69	10	5	80	39	154	193	0	1	1	0	0	0	0	0	0	33	0	41	54	20	74	148	6	0	5	25	8	33	44	شرعب
0	48	45	12	6	62	126	207	333	1	2	3	0	1	1	0	1	1	92	0	58	71	29	100	250	33	0	7	28	10	38	78	التعزية
20	66	0	80	2	99	7	133	134	1	9	10	0	0	0	0	0	0	2	1	32	24	44	68	103	4	6	4	7	6	13	21	الاحداث
0	73	13	16	4	95	37	773	810	0	0	0	0	0	0	0	0	0	37	340	35	286	112	398	810	0	0	0	0	0	0	0	المرور
0	0	0	0	2	100	2	1151	1153	0	0	0	0	24	24	1	1056	1057	1	0	9	5	57	62	72	0	0	0	0	0	0	0	المخالفات
41	2307	776	378	65	85	1058	5988	7040	13	39	52	9	117	126	1	1059	1060	786	342	1253	1713	782	2495	4876	249	7	130	333	213	546	926	الإجمالي

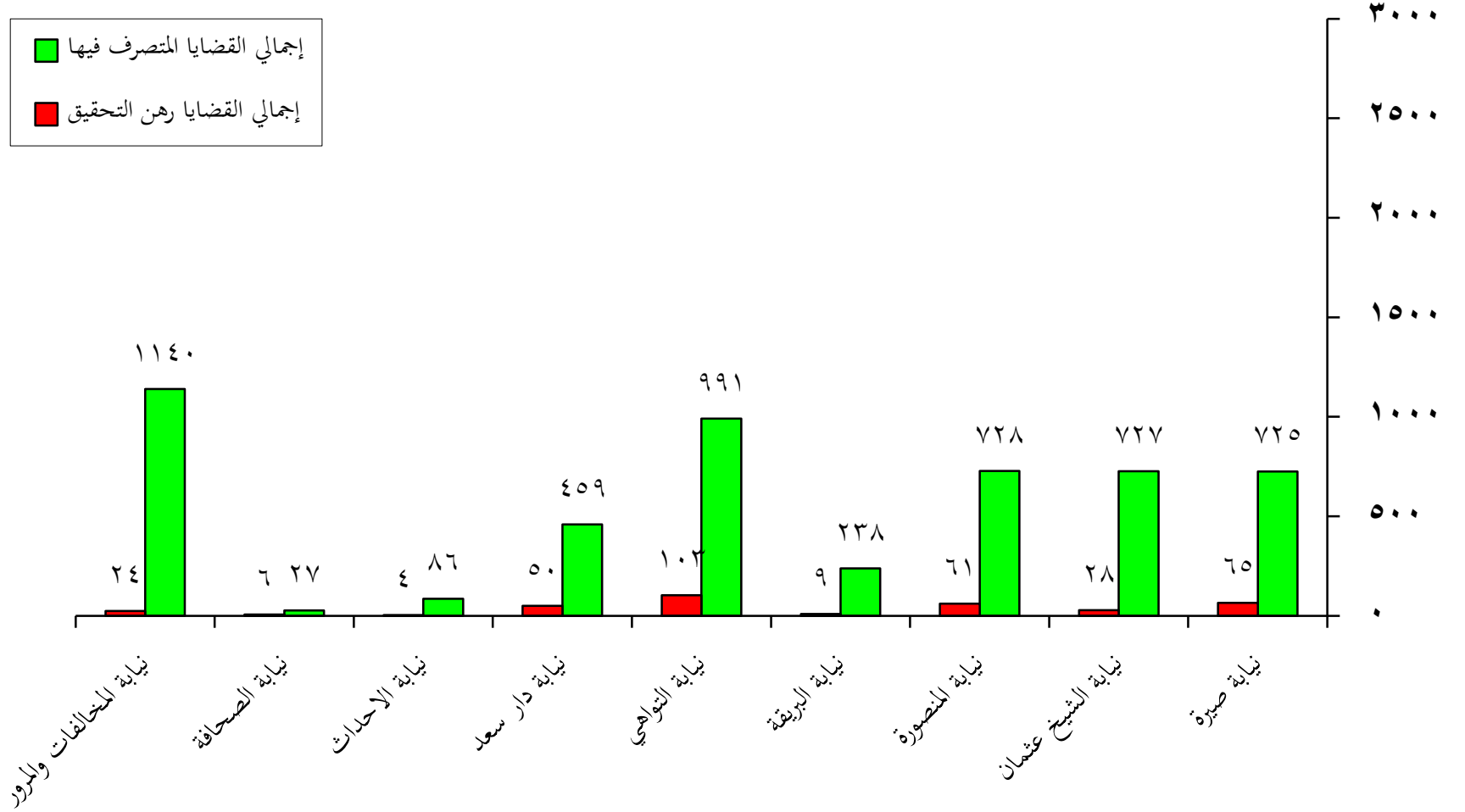
رسم بياني يوضح أعمال وأنشطة النيابة الابتدائية م/تعز خلال عام ٢٠٠٧م



تقرير بأعمال وأنشطة النيابة الابتدائية في محافظة عدن خلال الفترة يناير - ديسمبر 2007م

المفرج عنهم			عدد الدورات القضائية لإماكن التوقيف والحجز والسجون			عدد الأعضاء			القضايا																				البيانات اسم النيابة						
									نسبة الإنجاز %	الإجمالي			العوارض			الشكاوى			المخالفات			غير الجسيمة						الجسيمة							
										إجمالي القضايا رهن التحقيق	إجمالي القضايا المتصرف	إجمالي عدد القضايا الواردة للنيابة	المتبقي	المتصرف فيه	عدد القضايا الواردة للنيابة	المتبقي	المتصرف فيه	عدد القضايا الواردة للنيابة	المتبقي	المتصرف فيه	عدد القضايا الواردة للنيابة	رهن التحقيق	صدر فيها امر جزائي	صدر فيها قرار بالأوجه	المحالة للمحكمة متبقي لدى المحكمة	صدر بها أحكام	إجمالي	عدد القضايا الواردة للنيابة			رهن التحقيق	صدر فيها امر جزائي	صدر فيها قرار بالأوجه	المحالة للمحكمة متبقي لدى المحكمة	صدر بها أحكام
0	115	57	38	11	92	65	725	790	3	24	27	3	5	8	0	0	0	39	0	229	108	170	278	546	20	0	32	18	139	157	209	نيابة صيرة			
59	375	60	0	13	96	28	727	755	1	8	9	0	0	0	0	0	0	17	10	217	100	166	266	510	10	8	44	63	111	174	236	نيابة الشيخ عثمان			
7	48	62	34	13	92	61	728	789	1	7	8	2	3	5	0	0	0	34	13	239	133	123	256	542	24	4	46	39	121	160	234	نيابة المنصورة			
0	0	21	52	4	96	9	238	247	1	12	13	0	0	0	0	0	0	3	15	67	51	37	88	173	5	3	28	8	17	25	61	نيابة البريقة			
0	110	286	112	9	91	103	991	1094	7	25	32	55	201	256	0	0	0	22	25	235	113	118	231	513	19	2	68	51	153	204	293	نيابة التواهي			
1	38	17	0	4	90	50	459	509	3	8	11	2	9	11	0	0	0	29	0	147	64	110	174	350	16	0	22	36	63	99	137	نيابة دار سعد			
0	48	81	32	4	96	4	86	90	0	1	1	0	0	0	0	0	0	3	1	11	4	53	57	72	1	1	1	2	12	14	17	نيابة الاحداث			
0	0	0	0	1	82	6	27	33	0	0	0	0	2	2	0	17	17	6	0	7	1	0	1	14	0	0	0	0	0	0	0	نيابة الصحافة			
0	53	1	7	9	98	24	1140	1164	0	0	0	0	0	0	4	161	165	18	730	19	182	26	208	975	2	1	1	6	14	20	24	نيابة المخالفات والمرور			
67	787	585	275	68	94	350	5121	5471	16	85	101	62	220	282	4	178	182	171	794	1171	756	803	1559	3695	97	19	242	223	630	853	1211	الإجمالي			

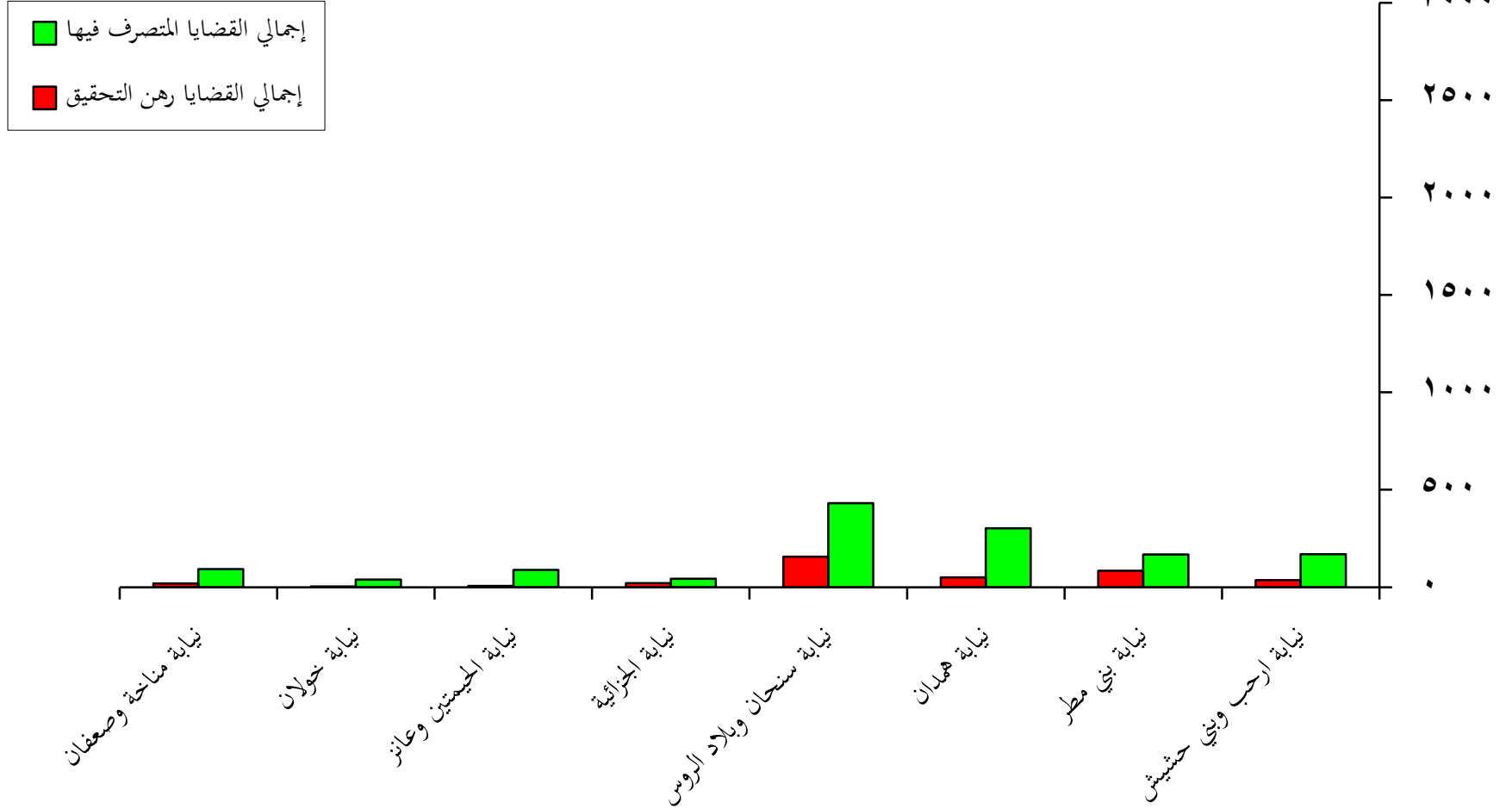
رسم بياني يوضح أعمال وأنشطة النيابة الابتدائية م/عدن خلال عام ٢٠٠٧م



تقرير بأعمال وأنشطة النيابة الابتدائية في محافظة صنعاء خلال الفترة يناير - ديسمبر 2007م

المفرج عنهم			عدد الدورات القضائية لأمكن التوقيف والحجز والسجون			عدد الأعضاء			القضايا																				البيانات اسم النيابة						
									نسبة الإنجاز %	الإجمالي			العوارض			الشكاوى			المخالفات			غير الجسيمة						الجسيمة							
										إجمالي القضايا رهن التحقيق	إجمالي القضايا المتصرف	إجمالي عدد القضايا الواردة للنيابة	المتبقي	المتصرف فيه	عدد القضايا الواردة للنيابة	المتبقي	المتصرف فيه	عدد القضايا الواردة للنيابة	المتبقي	المتصرف فيه	عدد القضايا الواردة للنيابة	رهن التحقيق	صدر فيها امر جزائي	صدر فيها قرار بالإوجه	المحالة للمحكمة متبقي لدى المحكمة	صدر بها أحكام	إجمالي	عدد القضايا الواردة للنيابة			رهن التحقيق	صدر فيها امر جزائي	صدر فيها قرار بالإوجه	المحالة للمحكمة متبقي لدى المحكمة	صدر بها أحكام
19	36	29	5	9	82	36	169	205	0	1	1	0	5	5	1	12	13	31	2	49	67	7	74	156	4	0	2	18	6	24	30	نيابة ارحب وبني حشيش			
0	315	29	0	4	67	84	168	252	0	0	0	0	52	52	1	5	6	64	0	35	49	8	57	156	19	0	3	11	5	16	38	نيابة بني مطر			
0	63	22	0	8	86	50	302	352	0	1	1	0	7	7	10	7	17	38	11	97	114	36	150	296	2	1	2	19	7	26	31	نيابة همدان			
33	587	36	17	8	73	156	431	587	1	1	2	2	58	60	4	27	31	99	5	135	103	34	137	376	50	0	7	35	26	61	118	نيابة سحان وبلاد الروس			
0	42	3	0	4	67	21	43	64	0	0	0	0	0	0	0	0	0	0	0	0	0	0	0	0	21	0	5	33	5	38	64	نيابة الجزائية			
10	83	4	30	1	93	7	89	96	0	0	0	0	0	0	0	0	7	1	34	29	25	54	96	0	0	0	0	0	0	0	0	0	نيابة الحيمتين وعانز		
0	0	0	30	3	93	3	39	42	0	0	0	0	2	2	0	1	1	3	0	12	15	9	24	39	0	0	0	0	0	0	0	0	نيابة خولان		
16	0	0	14	1	83	19	93	112	0	0	0	0	14	14	0	1	1	19	0	46	32	0	32	97	0	0	0	0	0	0	0	0	نيابة مناخة وصعفان		
78	1126	123	96	38	78	376	1334	1710	1	3	4	2	138	140	16	53	69	261	19	408	409	119	528	1216	96	1	19	116	49	165	281	الإجمالي			

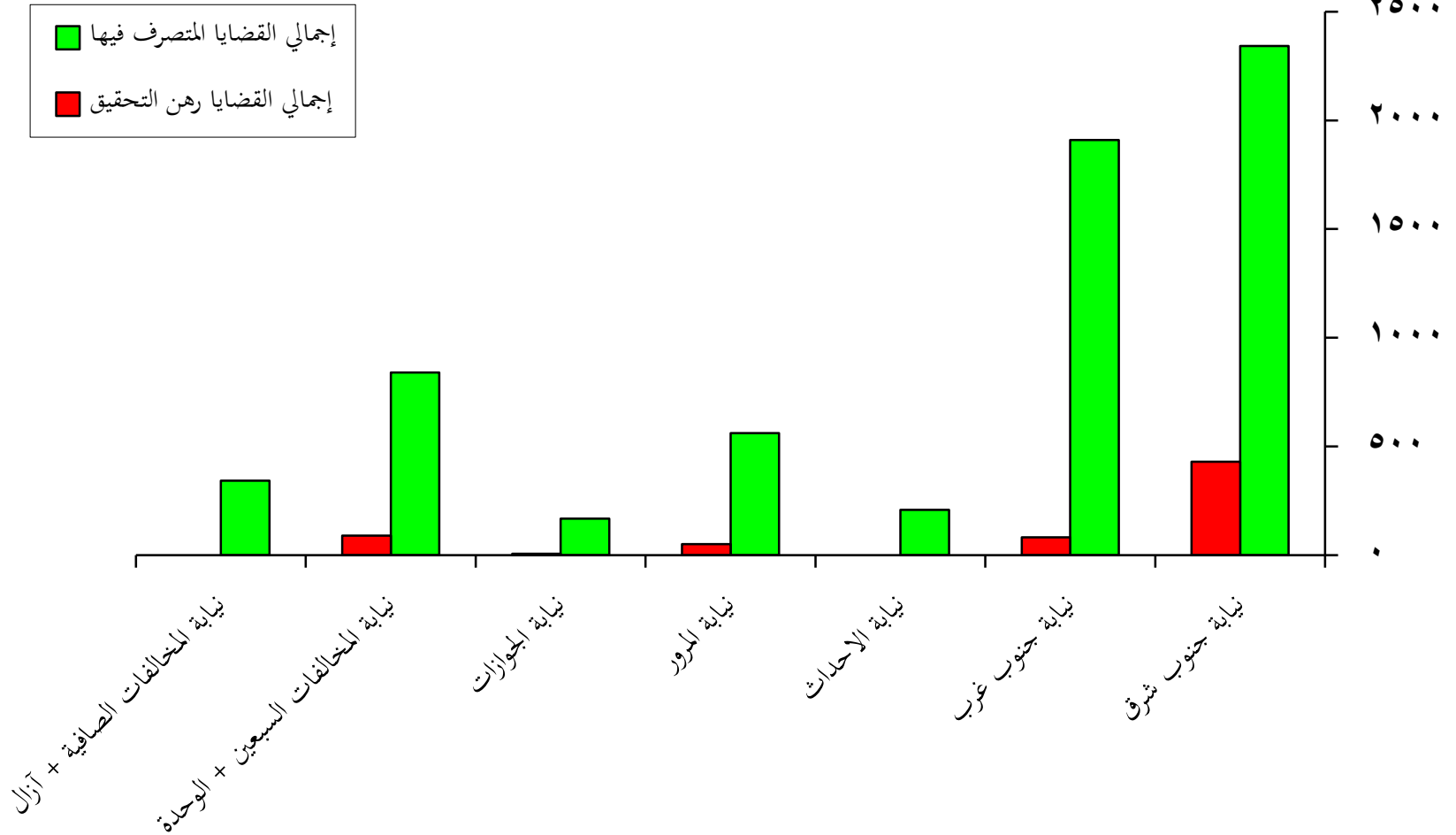
رسم بياني يوضح أعمال وأنشطة النيابة الابتدائية م/صنعاء خلال عام ٢٠٠٧م



تقرير بأعمال وأنشطة النيابة الابتدائية في محافظة جنوب الأمانة خلال الفترة يناير - ديسمبر 2007م

المفرج عنهم	عدم قانونية	بالضمان	لاتنتهاء الفترة المحكوم	عدد الدورات التفتيشية لاماكن التوقيف والحجز والسجون	عدد الأعضاء	القضايا																							البيانات اسم النيابة				
						نسبة الإنجاز %	الإجمالي			العوارض			الشكاوى			المخالفات			غير الجسيمة						الجسيمة								
							إجمالي القضايا رهن التحقيق	إجمالي المتصرف	إجمالي القضايا الواردة للنيابة	المتبقي	المتصرف فيه	عدد القضايا الواردة للنيابة	المتبقي	المتصرف فيه	عدد القضايا الواردة للنيابة	المتبقي	المتصرف فيه	عدد القضايا الواردة للنيابة	رهن التحقيق	صدر فيها امر جزائي	صدر فيها قرار بالأوجه	المحالة للمحكمة			عدد القضايا الواردة للنيابة	رهن التحقيق	صدر فيها امر جزائي	صدر فيها قرار بالأوجه		المحالة للمحكمة			عدد القضايا الواردة للنيابة
																						متبقي لدى المحكمة	صدر بها أحكام	إجمالي						متبقي لدى المحكمة	صدر بها أحكام	إجمالي	
30	1460	400	30	20	85	429	2342	2771	7	16	23	165	242	407	0	0	0	211	0	703	532	420	952	1866	46	0	69	241	119	360	475	نيابة جنوب شرق	
0	770	377	15	14	96	82	1910	1992	0	13	13	0	66	66	0	0	0	78	0	878	354	349	703	1659	4	0	62	81	107	188	254	نيابة جنوب غرب	
0	0	0	0	4	100	0	208	208	0	4	4	0	0	0	0	0	0	0	0	88	9	71	80	168	0	0	20	2	14	16	36	نيابة الاحداث	
0	0	0	0	7	92	50	561	611	0	0	0	0	0	0	0	0	50	129	3	222	200	422	604	0	0	0	0	7	7	7	7	نيابة المرور	
0	61	180	11	5	97	6	168	174	0	0	0	1	16	17	0	0	0	0	0	38	90	10	100	138	5	0	0	9	5	14	19	نيابة الجوازات	
0	0	0	0	5	90	89	840	929	0	0	0	89	331	420	0	509	509	0	0	0	0	0	0	0	0	0	0	0	0	0	0	نيابة المخالفات السبعين + الوحدة	
0	0	0	0	1	100	0	342	342	0	0	0	0	0	0	0	340	340	0	0	1	1	0	1	2	0	0	0	0	0	0	0	نيابة المخالفات الصافية + آزال	
30	2291	957	56	56	91	656	6371	7027	7	33	40	255	655	910	0	849	849	339	129	1711	1208	1050	2258	4437	55	0	151	333	252	585	791	الإجمالي	

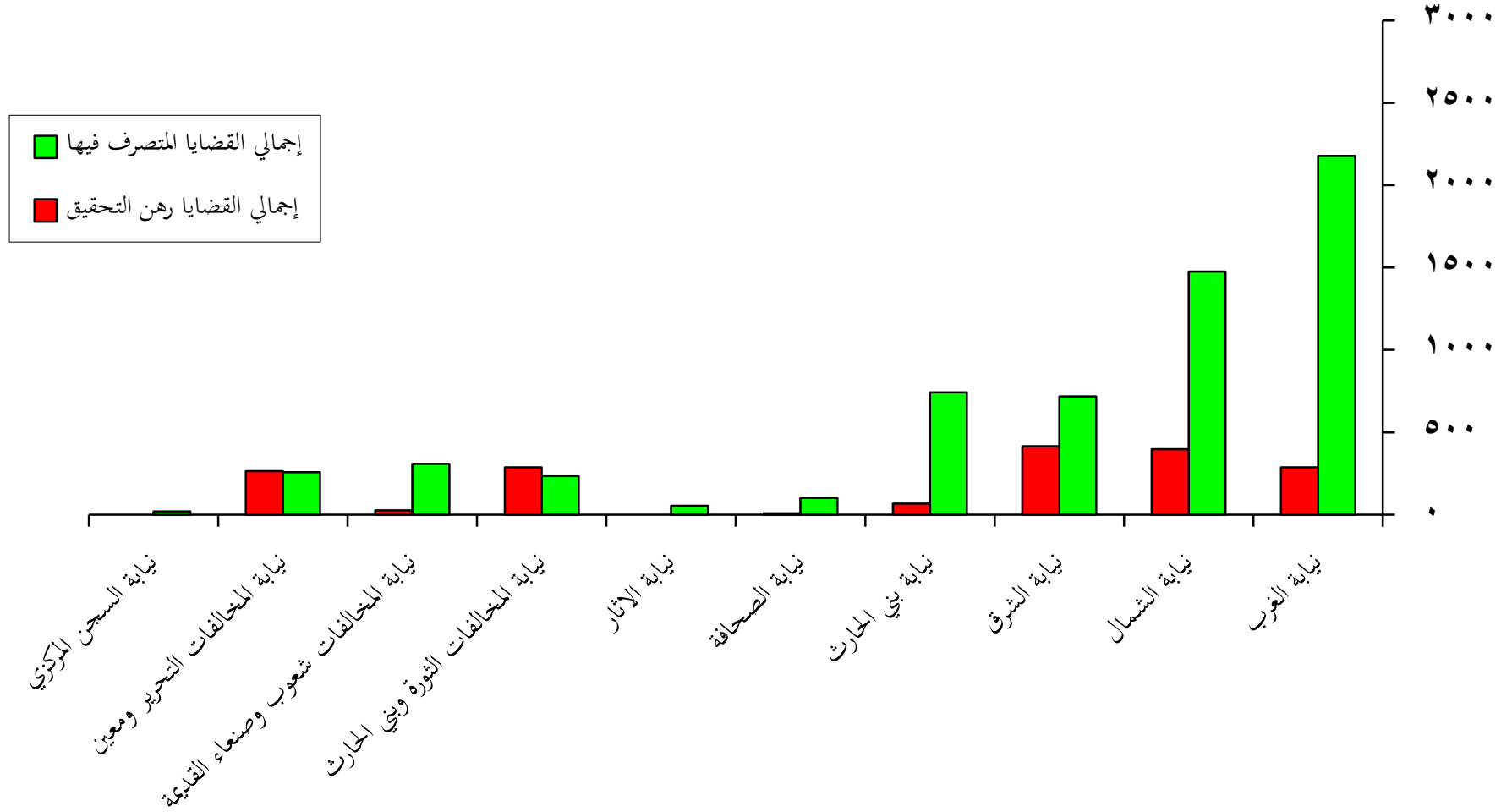
رسم بياني يوضح أعمال وأنشطة النيابة الابتدائية بجنوب الأمانة خلال عام ٢٠٠٧م



تقرير بأعمال وأنشطة النيابة الابتدائية في محافظة شمال الأمانة خلال الفترة يناير - ديسمبر 2007م

المفرج عنهم			عدد الدورات القضائية لاماكن التوقيف والحجز والسجون			عدد الأعضاء			القضايا																				البيانات						
									نسبة الإنجاز %	الإجمالي			العوارض			الشكاوى			المخالفات			غير الجسيمة						الجسيمة							
										إجمالي القضايا رهن التحقيق	إجمالي القضايا المتصرف	إجمالي عدد القضايا الواردة للبر	المتبقي	المتصرف فيه	عدد القضايا الواردة للنيابة	المتبقي	المتصرف فيه	عدد القضايا الواردة للنيابة	المتبقي	المتصرف فيه	عدد القضايا الواردة للنيابة	رهن التحقيق	صدر فيها امر جزائي	صدر فيها قرار بالأوجه	المحالة للمحكمة	متبقي لدى المحكمة	صدر بها أحكام	إجمالي			عدد القضايا الواردة للنيابة	رهن التحقيق	صدر فيها امر جزائي	صدر فيها قرار بالأوجه	المحالة للمحكمة
لعدم قانونية	بالضمان	لا انتهاء الفترة المحكوم	عدد الأعضاء	نسبة الإنجاز %	إجمالي القضايا رهن التحقيق	إجمالي القضايا المتصرف	إجمالي عدد القضايا الواردة للبر	المتبقي	المتصرف فيه	عدد القضايا الواردة للنيابة	المتبقي	المتصرف فيه	عدد القضايا الواردة للنيابة	المتبقي	المتصرف فيه	عدد القضايا الواردة للنيابة	رهن التحقيق	صدر فيها امر جزائي	صدر فيها قرار بالأوجه	المحالة للمحكمة	متبقي لدى المحكمة	صدر بها أحكام	إجمالي	عدد القضايا الواردة للنيابة	رهن التحقيق	صدر فيها امر جزائي	صدر فيها قرار بالأوجه	المحالة للمحكمة	متبقي لدى المحكمة	صدر بها أحكام	إجمالي	عدد القضايا الواردة للنيابة			
500	1531	658	85	19	88	288	2178	2466	2	16	18	5	113	118	0	0	0	196	60	902	377	426	803	1961	85	0	40	0	0	244	369	نيابة الغرب			
150	350	15	0	14	79	398	1476	1874	0	5	5	65	100	165	0	0	0	237	167	274	598	117	715	1393	96	0	25	118	72	190	311	نيابة الشمال			
100	150	20	50	19	63	416	718	1134	2	5	7	9	11	20	0	0	0	351	72	264	276	1	277	964	54	0	13	72	4	76	143	نيابة الشرق			
0	223	117	37	12	92	67	743	810	0	10	10	0	21	21	0	0	0	34	22	271	229	83	312	639	33	0	7	72	28	100	140	نيابة بني الحارث			
0	60	1	0	4	94	7	101	108	0	0	0	0	5	5	0	9	9	7	0	37	42	8	50	94	0	0	0	0	0	0	0	0	نيابة الصحافة		
0	1	1	0	2	100	0	54	54	0	0	0	0	0	0	0	53	53	0	0	0	1	0	1	1	0	0	0	0	0	0	0	0	0	نيابة الاثار	
0	10	1	0	1	45	287	234	521	0	0	0	0	0	0	0	0	0	287	128	8	98	0	98	521	0	0	0	0	0	0	0	0	0	نيابة المخالفات الثورة وبني الحارث	
0	3	0	30	2	92	26	309	335	0	0	0	0	0	0	0	0	0	25	116	109	82	2	84	334	1	0	0	0	0	0	0	1	نيابة المخالفات شعوب وصعاء القديمة		
0	2	0	0	2	49	264	258	522	0	0	0	0	0	0	264	238	502	0	11	5	4	0	4	20	0	0	0	0	0	0	0	0	0	نيابة المخالفات التحرير ومعين	
0	0	6	100	1	100	0	19	19	0	1	1	0	0	0	0	0	0	0	0	11	0	2	2	13	0	0	3	0	2	2	5	0	نيابة السجن المركزي		
750	2330	819	302	76	78	1753	6090	7843	4	37	41	79	250	329	264	300	564	1137	576	1881	1707	639	2346	5940	269	0	88	262	106	612	969	الإجمالي			

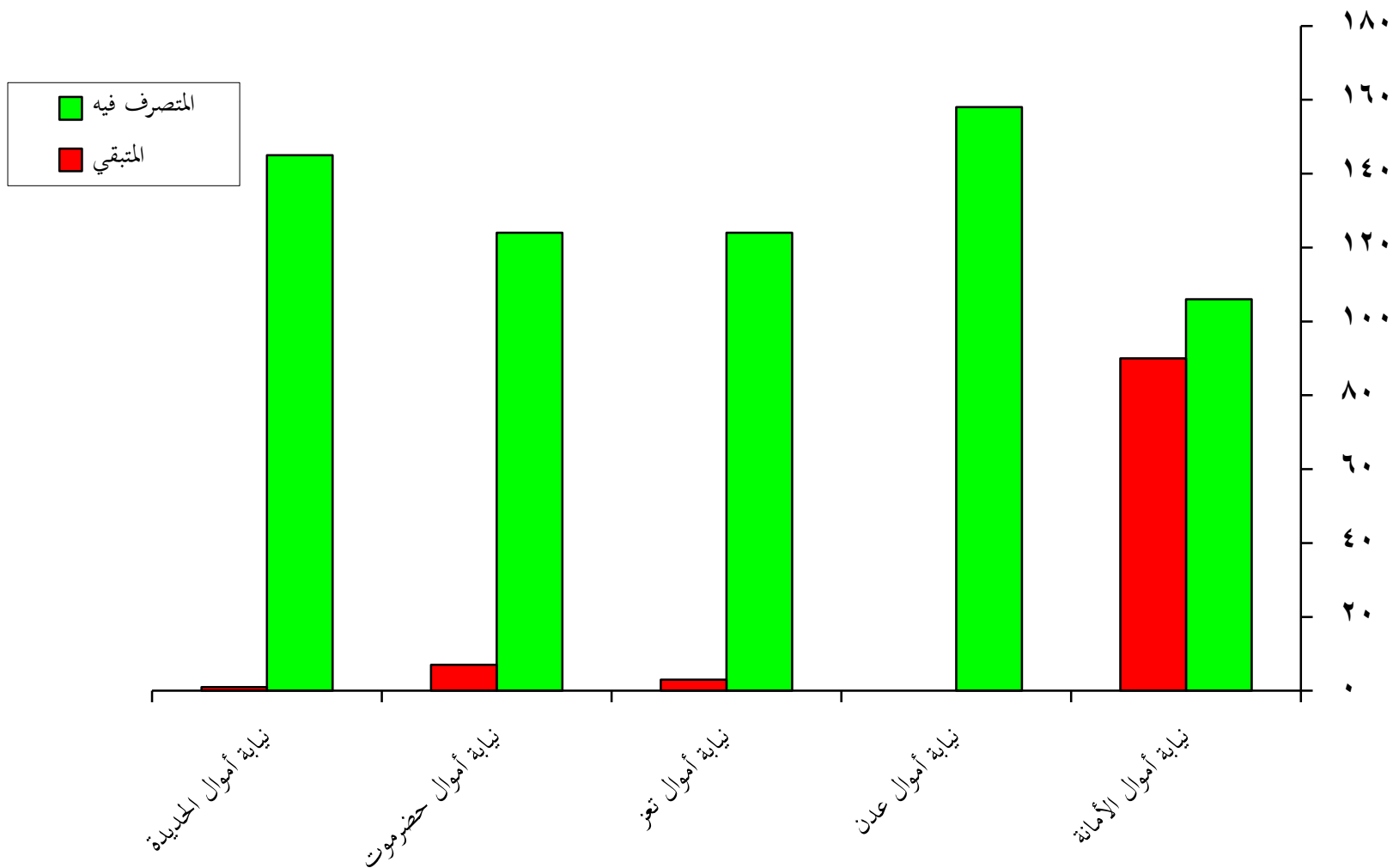
رسم بياني يوضح أعمال وأنشطة النيابة الابتدائية بشمال الأمانة خلال عام ٢٠٠٧م



تقرير بأعمال وأنشطة نيابات استئناف الأموال بمحافظات الجمهورية خلال الفترة يناير - ديسمبر 2007م

المفرج عنهم			عدد الدورات التفتيشية لأماكن التوقيف والحجز والسجون	عدد الأعضاء	القضايا																	البيانات اسم النيابة	
					نسبة الإنجاز	الإجمالي			الفحص			استطلاع رأي			المستأنفة				الجسيمة				
عدم توقيف	الحبس	بالضمان	الانتهاء الفترة المحكرو			المتبقي	المتصرف فيه	عدد القضايا الواردة للنيابة	المتبقي	المتصرف فيه	عدد القضايا الواردة للنيابة	المتبقي	المتصرف فيه	عدد القضايا الواردة للنيابة	رهن الدراسة لدى النيابة	المحاللة للمحكمة			عدد القضايا الواردة للنيابة	المتبقي	المتصرف فيه	عدد القضايا الواردة للنيابة	
															متبقي لدى المحكمة	صدر بها أحكام	إجمالي						
0	0	0	0	3	54	90	106	196	0	0	0	29	20	49	4	25	6	31	35	57	55	112	نيابة أموال الأمانة
0	0	0	0	10	100	0	158	158	0	4	4	0	37	37	0	26	3	29	29	0	88	88	نيابة أموال عدن
0	0	0	0	3	98	3	124	127	0	1	1	2	34	36	0	18	13	31	31	1	58	59	نيابة أموال تعز
0	0	0	0	3	95	7	124	131	0	0	0	0	29	29	2	19	14	33	35	5	62	67	نيابة أموال حضرموت
0	5	7	2	4	99	1	145	146	0	8	8	1	33	34	0	53	3	56	56	0	48	48	نيابة أموال الحديدة
0	5	7	2	23	87	101	657	758	0	13	13	32	153	185	6	141	39	180	186	63	311	374	الإجمالي

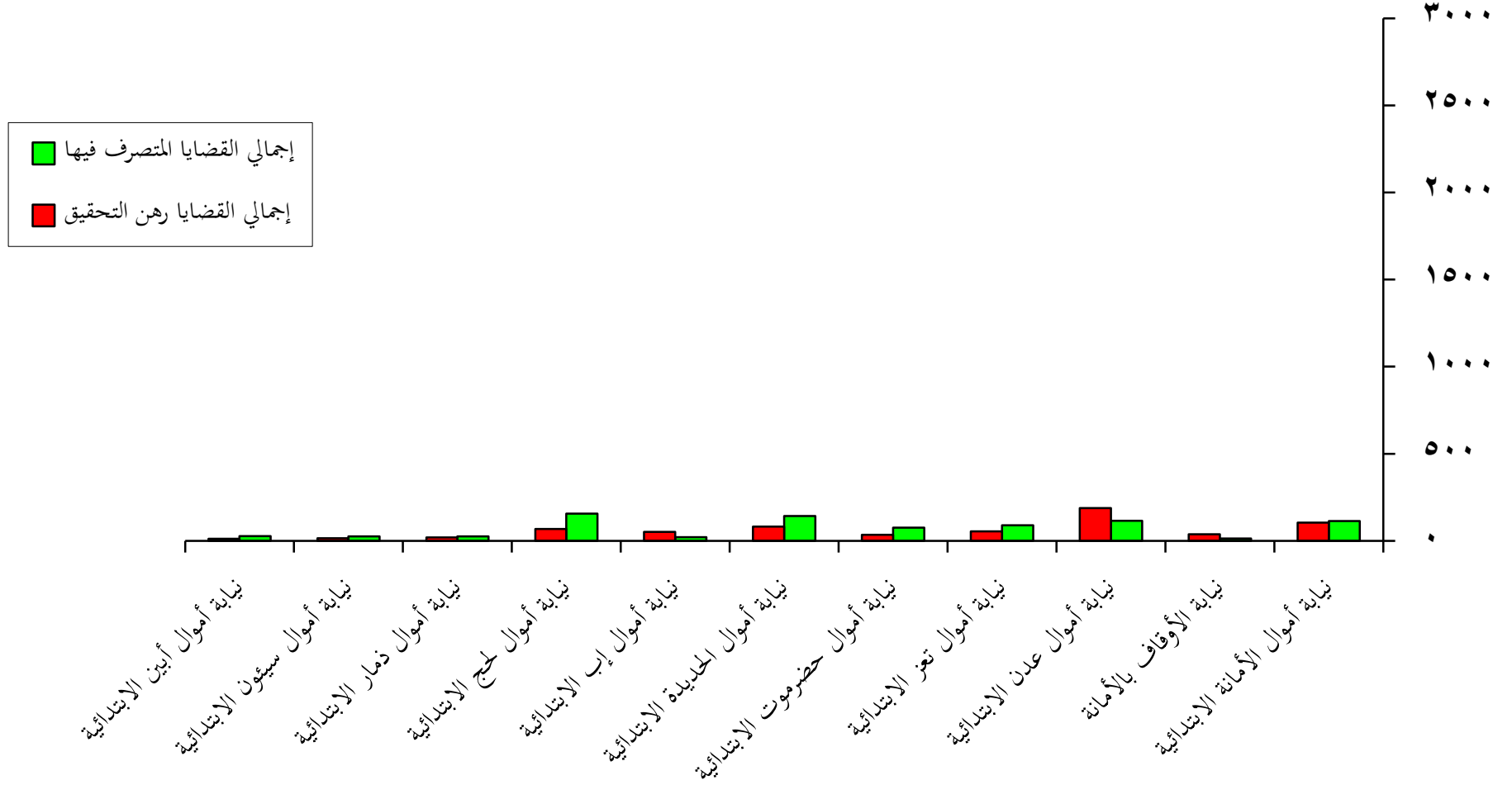
رسم بياني يوضح أعمال وأنشطة نيابات استئناف الأموال خلال عام ٢٠٠٧ م



تقرير بأعمال وأنشطة النيابة الابتدائية في نيابات الأموال خلال الفترة يناير - ديسمبر 2007م

المنهج عليهم			عدد الدورات القضائية لاماكن التوقيف والحجز والسجون			عدد الأعضاء			القضايا																				البيانات اسم النيابة			
									نسبة الإنجاز %	الإجمالي			العوارض			الشكاوى			مخالفات تحصيل			غير الجسيمة						الجسيمة				
لعدم قانونية	بالضمان	لاتنتهاء الفترة المحكم	إجمالي القضايا رهن التحقيق	إجمالي القضايا المتصرف	إجمالي عدد القضايا الواردة للنيابة	المتبقي	المتصرف فيه	عدد القضايا الواردة للنيابة		المتبقي	المتصرف فيه	عدد القضايا الواردة للنيابة	المتبقي	المتصرف فيه	عدد القضايا الواردة للنيابة	رهن التحقيق	صدر فيها امر جزائي	صدر فيها قرار بالأوجه	المحالة للمحكمة			عدد القضايا الواردة للنيابة	رهن التحقيق	صدر فيها امر جزائي	صدر فيها قرار بالأوجه	المحالة للمحكمة			عدد القضايا الواردة للنيابة			
																			مبني لدى المحكمة	صدر بها أحكام	إجمالي					مبني لدى المحكمة	صدر بها أحكام	إجمالي				
0	110	19	0	14	52	105	114	219	0	0	0	3	0	3	0	14	14	19	0	12	44	20	64	95	83	0	3	9	12	21	107	نيابة أموال الأمانة الابتدائية
0	0	0	0	5	26	37	13	50	0	0	0	3	3	6	0	0	0	23	0	1	5	2	7	31	11	0	0	2	0	2	13	نيابة الأوقاف بالأمانة
0	99	19	0	9	38	188	115	306	0	0	0	1	0	1	6	2	8	79	0	1	55	30	85	165	102	3	4	16	7	23	132	نيابة أموال عدن الابتدائية
0	0	0	0	5	62	55	90	145	0	0	0	0	7	7	2	16	18	20	0	13	9	15	24	57	33	0	14	8	8	16	63	نيابة أموال تعز الابتدائية
0	29	14	0	3	69	34	76	110	0	0	0	0	0	0	0	0	0	7	0	12	15	8	23	42	27	0	1	30	10	40	68	نيابة أموال حضرموت الابتدائية
1	109	25	2	3	64	81	142	223	0	0	0	3	0	3	2	2	4	23	0	9	48	56	104	136	53	0	1	15	11	26	80	نيابة أموال الحديدة الابتدائية
0	27	3	13	1	29	51	21	72	0	0	0	0	3	3	2	0	2	27	0	0	9	4	13	40	22	0	0	5	0	5	27	نيابة أموال إب الابتدائية
0	29	7	0	3	70	68	156	224	0	1	1	1	2	3	0	0	0	9	0	1	10	3	13	23	58	0	6	129	4	133	197	نيابة أموال لحج الابتدائية
0	22	3	5	2	57	19	25	44	0	0	0	0	0	0	0	0	0	11	0	4	10	2	12	27	8	0	3	4	2	6	17	نيابة أموال ذمار الابتدائية
0	18	3	0	2	63	15	25	40	0	0	0	1	3	4	0	0	0	1	0	0	9	1	10	11	13	0	0	10	2	12	25	نيابة أموال سينون الابتدائية
0	24	6	12	3	69	12	27	39	0	0	0	0	2	2	0	0	0	7	0	9	0	2	2	18	5	0	6	3	5	8	19	نيابة أموال أبين الابتدائية
1	467	99	32	50	55	665	804	1472	0	1	1	12	20	32	12	34	46	226	0	62	214	143	357	645	415	3	38	231	61	292	748	الإجمالي

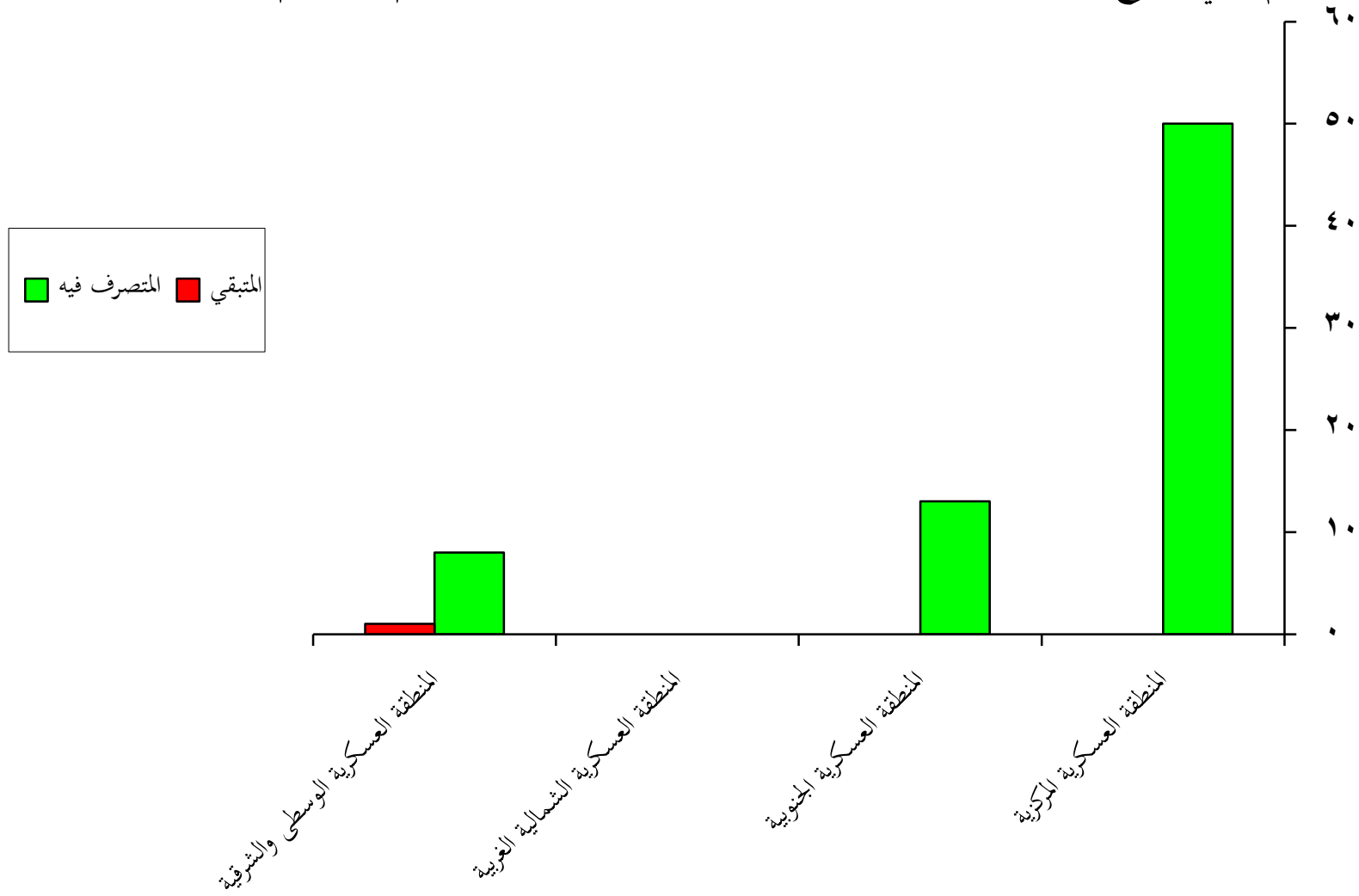
رسم بياني يوضح أعمال وأنشطة نيابات الأموال الابتدائية خلال عام ٢٠٠٧م



تقرير بأعمال وأنشطة نيابات المناطق العسكرية الاستئنافية خلال الفترة يناير - ديسمبر 2007م

المفرج عنهم			عدد الدورات القضائية لأماكن التوقيف والحجز والسجون	عدد الأعضاء	القضايا																	البيانات اسم النيابة	
					نسبة الإنجاز	الإجمالي			الفحص			استطلاع رأي			المستأنفة				الجسيمة				
تتم توقيفهم	بالضمان	لا انتهاء الفترة المحكوم				المتبقي	المصرف فيه	عدد القضايا الواردة للنيابة	المتبقي	المصرف فيه	عدد القضايا الواردة للنيابة	المتبقي	المصرف فيه	عدد القضايا الواردة للنيابة	رهن الدراسة لدى النيابة	متبقي لدى المحكمة	صدر بها أحكام	إجمالي	عدد القضايا الواردة للنيابة	المتبقي	المصرف فيه	عدد القضايا الواردة للنيابة	
0	23	14	0	2	100	0	50	50	0	0	0	0	19	19	0	2	8	10	10	0	21	21	المنطقة العسكرية المركزية
0	0	0	36	1	100	0	13	13	0	0	0	0	0	0	0	1	0	1	1	0	12	12	المنطقة العسكرية الجنوبية
0	0	0	0	2	0	0	0	0	0	0	0	0	0	0	0	0	0	0	0	0	0	0	المنطقة العسكرية الشمالية الغربية
0	0	0	0	1	89	1	8	9	0	0	0	0	0	0	0	0	3	3	3	1	5	6	المنطقة العسكرية الوسطى والشرقية
0	23	14	36	6	99	1	71	72	0	0	0	0	19	19	0	3	11	14	14	1	38	39	الإجمالي

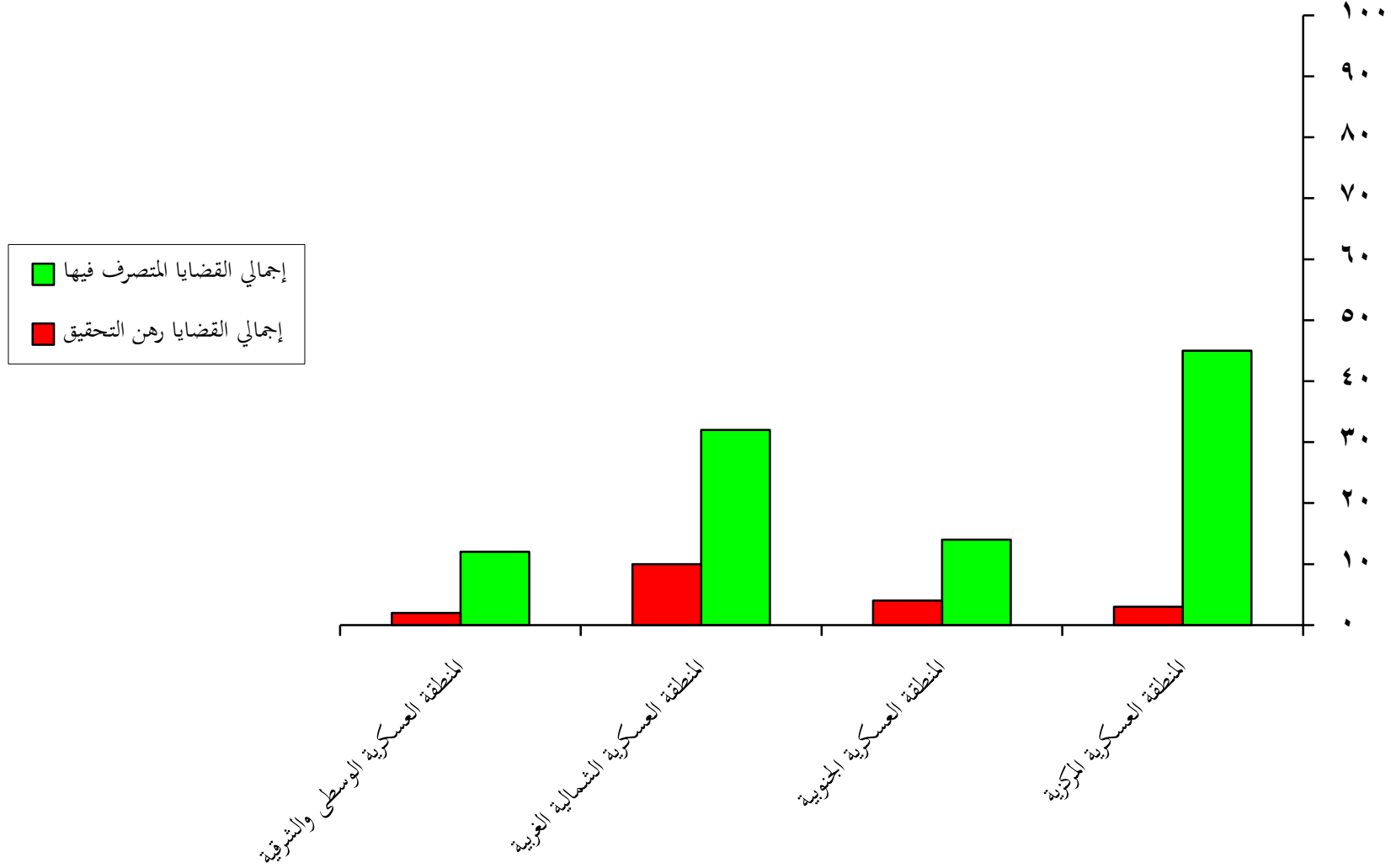
رسم بياني يوضح أعمال وأنشطة نيابات استئناف المناطق العسكرية خلال عام ٢٠٠٧م



تقرير بأعمال وأنشطة النيابة الابتدائية في نيابات العسكرية الابتدائية خلال الفترة يناير - ديسمبر 2007م

المفرد عليهم			عدد المدورات القضائية لاماكن التوقيف والحجز والسجون		عدد الأعضاء		القضايا																												البيانات اسم النيابة	
							الإجمالي			العوارض			الشكاوى			مخالفات			غير الجسيمة									الجسيمة								
لعدم قانونية	بالضمان	لاتتهاء القصة المحكوم			نسبة الإنجاز %	إجمالي القضايا رهن التحقيق	إجمالي القضايا المتصرف	إجمالي عدد القضايا الواردة للنيابة	المتبقي	المتصرف فيه	عدد القضايا الواردة للنيابة	المتبقي	المتصرف فيه	عدد القضايا الواردة للنيابة	المتبقي	المتصرف فيه	عدد القضايا الواردة للنيابة	رهن التحقيق	صدر فيها امر جزائي	صدر فيها قرار بالأوجه	المخالفة للمحكمة			عدد القضايا الواردة للنيابة	رهن التحقيق	صدر فيها امر جزائي	صدر فيها قرار بالأوجه	المخالفة للمحكمة			عدد القضايا الواردة للنيابة					
																					متبقي لدى المحكمة	صدر بها أحكام	إجمالي						متبقي لدى المحكمة	صدر بها أحكام	إجمالي					
0	4	29	37	2	94	3	45	48	0	0	0	0	16	16	0	0	0	1	2	2	1	8	9	14	2	1	1	3	11	14	18	المنطقة العسكرية المركزية				
0	5	1	36	1	78	4	14	18	0	0	0	0	0	0	0	0	1	0	0	0	2	2	3	3	0	3	5	4	9	15	المنطقة العسكرية الجنوبية					
0	0	0	0	2	76	10	32	42	0	0	0	0	0	0	0	2	0	1	6	11	17	20	8	0	2	8	4	12	22	المنطقة العسكرية الشمالية الغربية						
0	0	14	19	1	86	2	12	14	0	0	0	3	3	0	0	0	0	1	1	0	2	2	4	2	0	1	0	4	4	7	المنطقة العسكرية الوسطى والشرقية					
0	9	44	92	6	84	19	103	122	0	0	0	19	19	0	0	0	4	3	4	7	23	30	41	15	1	7	16	23	39	62	الإجمالي					

رسم بياني يوضح أعمال وأنشطة نيابات المناطق العسكرية الابتدائية خلال عام ٢٠٠٧م



جدول يبين إجمالي عدد الأحكام القضائية التي تم تنفيذها من قبل النيابة الابتدائية خلال الفترة
يناير - ديسمبر 2007م في نيابات م/الجمهورية

الاجمالي العام	المجموع			خلال العام 2007			من اعوام سابقة عن عام 2007			الاعوام النيابة
	محكمة عليا	استئنافي	ابتدائي	محكمة عليا	استئنافي	ابتدائي	محكمة عليا	استئنافي	ابتدائي	
793	205	203	385	0	0	126	205	203	259	نيابة شمال الأمانة
1373	34	126	1213	6	31	621	28	95	592	نيابة جنوب الأمانة
612	23	64	525	0	0	87	23	64	438	نيابة صنعاء والجوف
1112	4	28	1080	0	4	656	4	24	424	نيابة عدن
1828	94	162	1572	0	10	367	94	152	1205	نيابة تعز
1132	19	150	963	2	78	535	17	72	428	نيابة المكلا
2745	51	331	2363	9	70	1422	42	261	941	نيابة الحديدة
760	4	79	677	0	0	248	4	79	429	نيابة لحج
1292	54	214	1024	3	38	331	51	176	693	نيابة إب
390	0	7	383	0	4	178	0	3	205	نيابة أبين
320	3	31	286	0	19	205	3	12	81	نيابة سيئون
480	36	88	356	5	25	145	31	63	211	نيابة ذمار
186	4	12	170	0	1	120	4	11	50	نيابة شبوة
576	28	45	503	5	3	351	23	42	152	نيابة حجة
440	23	50	367	1	4	178	22	46	189	نيابة الضالع
172	17	22	133	0	2	93	17	20	40	نيابة البيضاء
236	11	43	182	0	3	60	11	40	122	نيابة صعدة
241	13	16	212	0	0	98	13	16	114	نيابة عمران
314	12	17	285	0	1	89	12	16	196	نيابة المحويت
160	1	18	141	0	8	97	1	10	44	نيابة المهرة
89	0	9	80	0	2	57	0	7	23	نيابة مأرب
24	5	8	11	0	0	11	5	8	0	نيابة ريمة
223	85	59	88	9	7	9	76	52	70	نيابة المتخصصة
574	22	92	460	1	3	99	21	89	361	نيابات الأموال العامة
53	11	6	36	0	1	28	11	5	8	النيابات العسكرية
16125	759	1880	13495	41	314	6211	718	1566	7275	الاجمالي

رسم بياني يوضح إجمالي عدد الأحكام القضائية التي تم تنفيذها خلال الفترة
يناير - ديسمبر ٢٠٠٧م في نيابات م/الجمهورية

