


خلاصة بأعمال وأنشطة نيابات الاستئناف في م/الجمهورية خلال الفترة يناير - ديسمبر 2006م

المفرج عنهم			عدد الدورات القضائية لأماكن التوقيف والحجز والسجون			القضايا																		البيانات اسم النيابة	
						نسبة الإنجاز %	الإجمالي			الفحص			استطلاع رأي			المستأنفة						الجسيمة			
لعدم قانونية الحبس	بالضمان	لانتهاء الفترة المحكوم بها	المتبقي	المتصرف فيه	عدد القضايا الواردة للنيابة		المتبقي	المتصرف فيه	عدد القضايا الواردة للنيابة	المتبقي	المتصرف فيه	عدد القضايا الواردة للنيابة	رهن الدراسة لدى النيابة	المحالة للمحكمة			عدد القضايا الواردة للنيابة	المتبقي	المتصرف فيه	عدد القضايا الواردة للنيابة					
46	12	1109	272	99	90	15821	15911	5	489	494	16	2000	2016	6	3462	963	4425	4431	63	8907	8970	الاستئناف العامة			
0	13	4	9	94	47	784	831	0	19	19	10	222	232	21	138	29	167	188	16	376	392	استئناف الأموال			
0	0	0	0	100	0	121	121	0	0	0	0	40	40	0	7	30	37	37	0	44	44	استئناف النيابة العسكرية			
46	25	1113	281	99	137	16726	16863	5	508	513	26	2262	2288	27	3607	1022	4629	4656	79	9327	9406	الإجمالي			

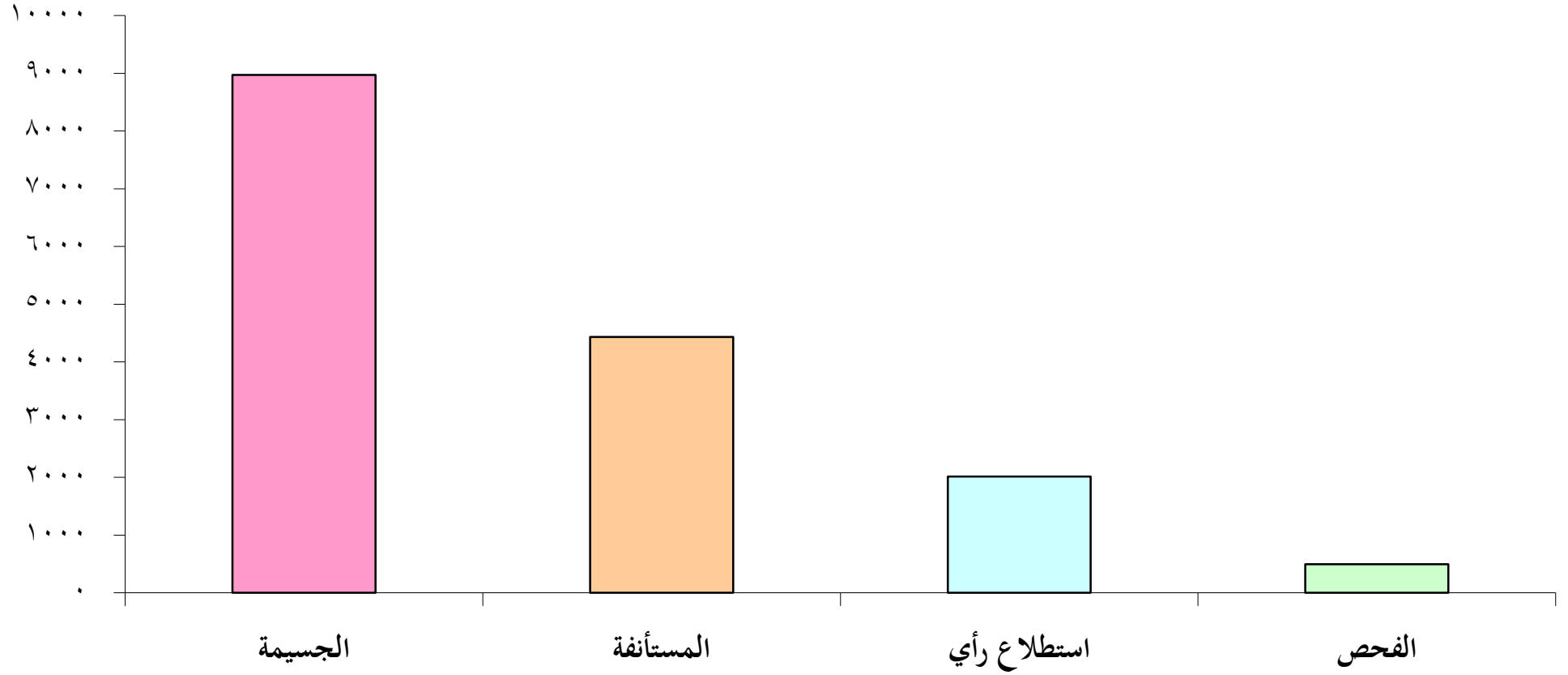
رسم بياني يوضح أعمال وأنشطة نيابات الاستئناف خلال عام ٢٠٠٦ م



تقرير بأعمال وأنشطة النيابة الاستئنافية في م/الجمهورية خلال الفترة يناير - ديسمبر 2006م

المفرج عنهم			عدد الدورات القضائية لأماكن التوقيف والحجز والسجون	القضايا																			البيانات
				نسبة الإنجاز %	الإجمالي			الفحص			استطلاع رأي			المستأنفة						الحسبية			
الحبس	بالضمان	الانتهاء الفترة المحكوم				المتبقي	المتصرف فيه	عدد القضايا الواردة للنيابة	المتبقي	المتصرف فيه	عدد القضايا الواردة للنيابة	المتبقي	المتصرف فيه	عدد القضايا الواردة للنيابة	رهن الدراسة لدى النيابة	المحالة للمحكمة			عدد القضايا الواردة للنيابة	المتبقي	المتصرف فيه	عدد القضايا الواردة للنيابة	اسم النيابة
				مقبلي لدى المحكم												صدر بها أحكام	إجمالي						
24	0	3	8	100	0	1230	1230	0	18	18	0	75	75	0	273	20	293	293	0	844	844	نيابة شمال الأمانة	
0	0	0	0	100	0	1702	1702	0	25	25	0	359	359	0	243	27	270	270	0	1048	1048	نيابة جنوب الأمانة	
0	0	0	0	98	11	618	629	1	13	14	0	114	114	0	176	47	223	223	10	268	278	نيابة صنعاء والجوف	
0	0	989	12	100	5	1790	1795	1	79	80	0	280	280	2	87	61	148	150	2	1283	1285	نيابة عدن	
0	0	0	0	99	12	1865	1877	2	118	120	5	194	199	0	577	74	651	651	5	902	907	نيابة تعز	
3	8	8	66	100	1	736	737	0	19	19	0	63	63	0	81	126	207	207	1	447	448	نيابة المكلا	
0	0	107	12	100	0	1660	1660	0	15	15	0	36	36	0	450	134	584	584	0	1025	1025	نيابة الحديدة	
0	0	0	12	100	0	687	687	0	41	41	0	81	81	0	140	40	180	180	0	385	385	نيابة لحج	
0	0	0	32	98	29	1442	1471	0	55	55	5	185	190	0	503	38	541	541	24	661	685	نيابة إب	
0	0	0	0	98	6	307	313	0	8	8	1	45	46	0	50	8	58	58	5	196	201	نيابة أبين	
0	0	0	5	100	0	347	347	0	23	23	0	81	81	0	5	73	78	78	0	165	165	نيابة سيئون	
0	0	0	0	98	13	596	609	1	14	15	2	94	96	3	150	33	183	186	7	305	312	نيابة ذمار	
0	0	0	0	99	2	171	173	0	7	7	0	13	13	0	34	11	45	45	2	106	108	نيابة شبوة	
0	0	0	6	99	3	575	578	0	17	17	1	38	39	0	131	32	163	163	2	357	359	نيابة حجة	
0	0	0	35	99	3	406	409	0	16	16	0	46	46	0	148	30	178	178	3	166	169	نيابة الضالع	
7	0	0	10	100	0	534	534	0	9	9	0	169	169	0	137	35	172	172	0	184	184	نيابة البيضاء	
12	4	0	2	100	0	270	270	0	1	1	0	23	23	0	55	71	126	126	0	120	120	نيابة صعدة	
0	0	0	0	100	1	276	277	0	3	3	0	46	46	1	59	22	81	82	0	146	146	نيابة عمران	
0	0	0	14	100	0	229	229	0	7	7	0	13	13	0	112	4	116	116	0	93	93	نيابة المحويت	
0	0	0	40	97	4	125	129	0	0	0	2	24	26	0	15	15	30	30	2	71	73	نيابة المهرة	
0	0	2	11	100	0	48	48	0	1	1	0	5	5	0	1	2	3	3	0	39	39	نيابة مأرب	
0	0	0	7	100	0	80	80	0	0	0	0	9	9	0	19	21	40	40	0	31	31	نيابة ريمة	
0	0	0	0	100	0	127	127	0	0	0	0	7	7	0	16	39	55	55	0	65	65	نيابة المتخصصة	
46	12	1109	272	99	90	15821	15911	5	489	494	16	2000	2016	6	3462	963	4425	4431	63	8907	8970	الإجمالي	

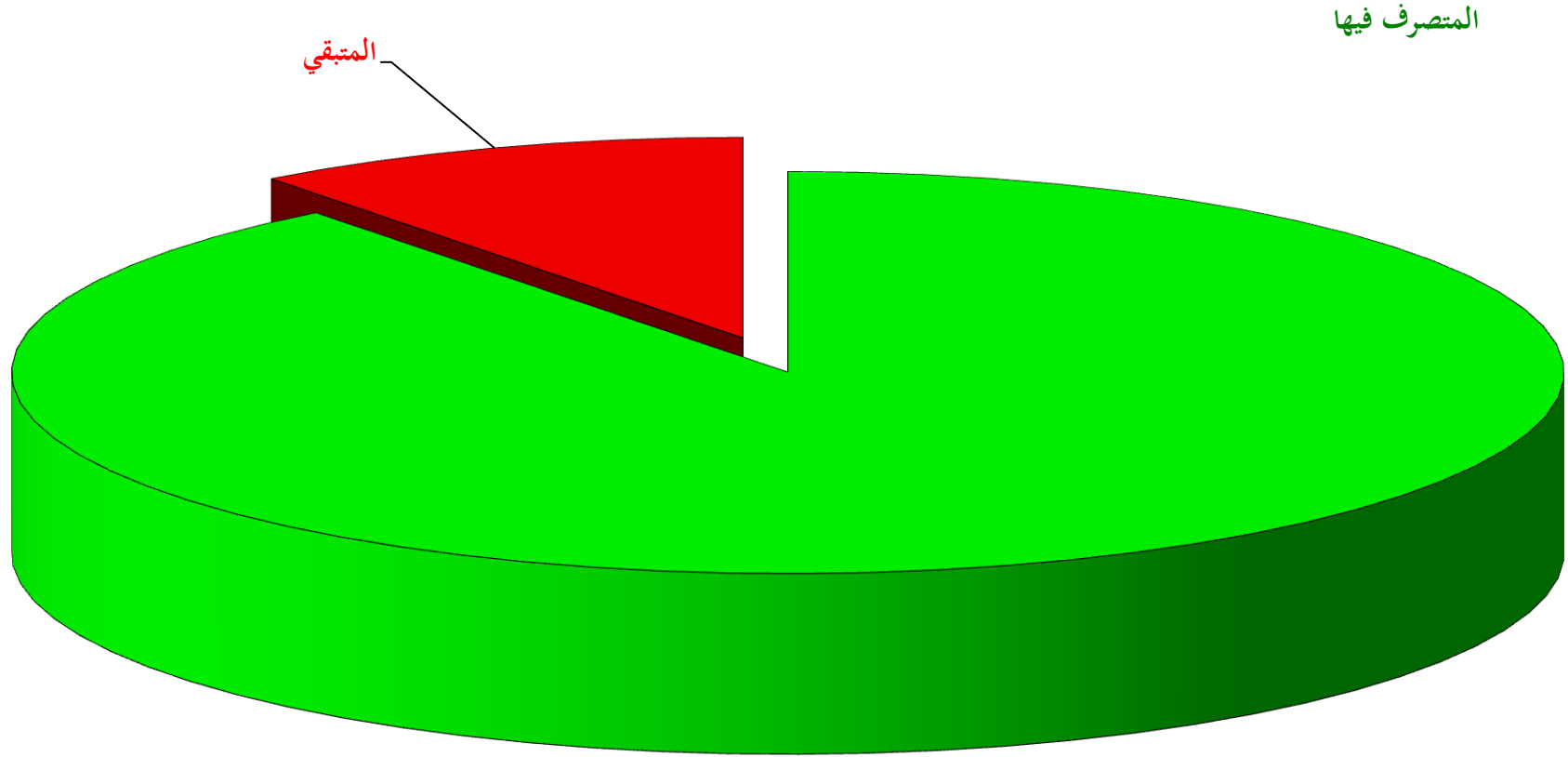
رسم بياني يوضح أعمال وأنشطة نيابات الاستئناف العامة خلال عام ٢٠٠٦ م



خلاصة بأعمال وأنشطة النيابة الابتدائية في م/الجمهورية خلال الفترة يناير - ديسمبر 2006م

المفوح عنهم			عدد الدورات القضائية لاماكن التوقيف والحجز والسجون		القضايا																												البيانات	
					العوارض			الشكاوى			المخالفات			غير الجسيمة									الجسيمة											
لعدم قانونية	بالضمان	لانتهاء الفترة المحكوم	نسبة الإنجاز %	الإجمالي			المتبقي	المتصرف فيه	عدد القضايا الواردة للنيابة	المتبقي	المتصرف فيه	عدد القضايا الواردة للنيابة	المتبقي	المتصرف فيه	عدد القضايا الواردة للنيابة	رهن التحقيق	صدر فيها امر جزائي	صدر فيها قرار بالأوجه	المحالة للمحكمة			عدد القضايا الواردة للنيابة	رهن التحقيق	صدر فيها امر جزائي	صدر فيها قرار بالأوجه وحفظ اداري	المحالة للمحكمة			عدد القضايا الواردة للنيابة					
				إجمالي	إجمالي	إجمالي													متبقي لدى المحكمة	صدر بها أحكام	إجمالي					متبقي لدى المحكمة	صدر بها أحكام	إجمالي						
844	15520	8682	4163	89	4468	41439	45907	57	353	410	66	1536	1602	176	2450	2626	2861	1268	10376	10529	7019	17548	32107	1308	144	1424	2982	3319	6286	9162	الابتدائيات العامة			
2	578	170	51	62	440	773	1239	0	0	0	10	45	55	3	54	57	134	19	78	178	103	281	512	293	7	36	218	61	279	615	الابتدائيات الأموال			
0	0	0	0	90	11	103	114	0	0	0	1	10	11	0	1	1	5	0	0	1	48	49	54	5	0	3	14	26	40	48	الابتدائيات العسكرية			
846	16098	8852	4214	90	4919	42315	47260	57	353	410	77	1591	1668	179	2505	2684	3000	1287	10454	10708	7170	17878	32673	1606	151	1463	3214	3406	6605	9825	الإجمالي			

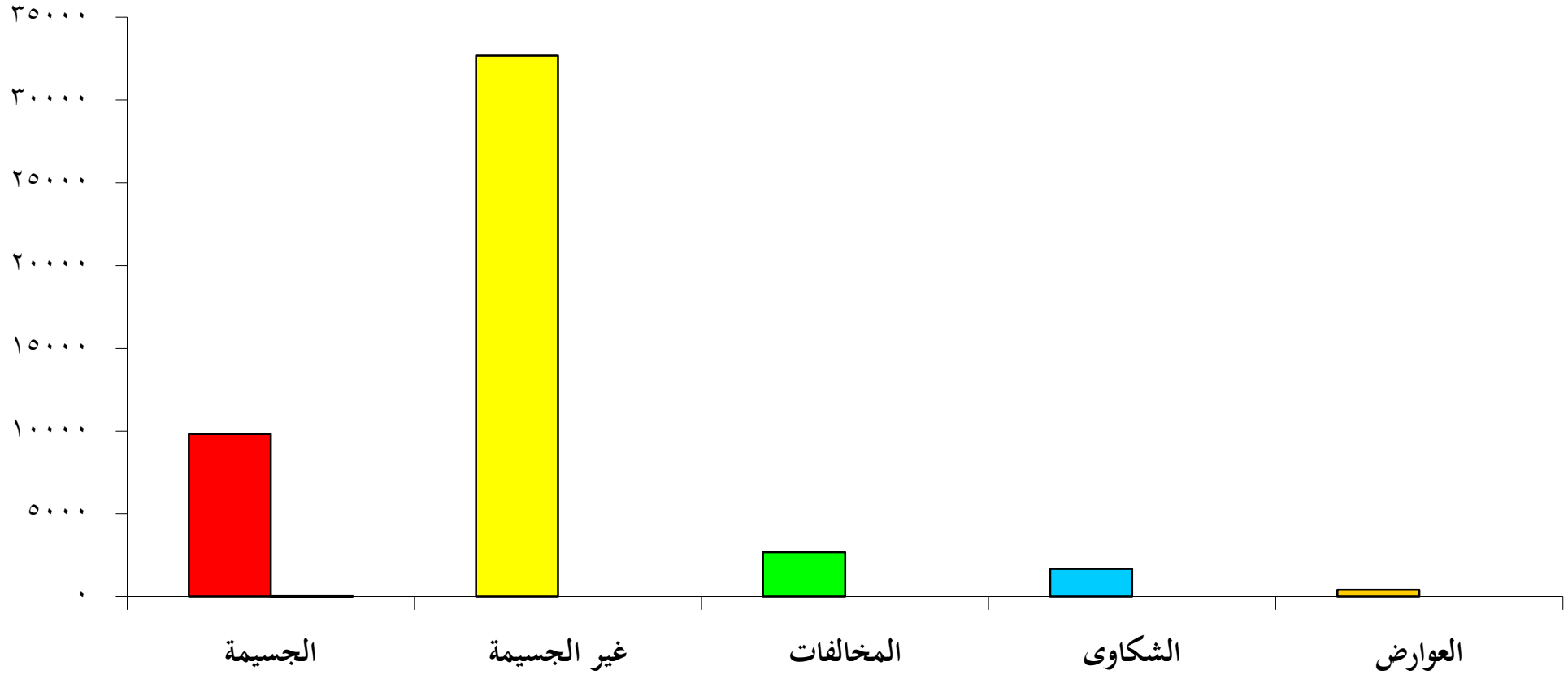
رسم بياني يوضح أعمال وأنشطة النيابة الابتدائية العامة والمتخصصة والأموال والعسكرية خلال عام ٢٠٠٦ م



تقرير بأعمال وأنشطة النيابة الابتدائية في م/الجمهورية خلال الفترة يناير - ديسمبر 2006م

المفرج عنهم			عدد الدورات التفتيشية لأماكن التوقيف والحجز والسجون		القضاء																												البيانات اسم النيابة	
					الإجمالي			العوارض			الشكاوى			المخالفات			غير الجسيمة						الجسيمة											
المجنس	بأصمان	لايتها، الفترة المحكوم بها	نسبة الإنجاز %	إجمالي القضايا رهن التحقيق	إجمالي القضايا المتصرف فيها	إجمالي عدد القضايا الواردة للنيابات	المتبقي	المتصرف فيه	عدد القضايا الواردة للنيابة	المتبقي	المتصرف فيه	عدد القضايا الواردة للنيابة	المتبقي	المتصرف فيه	عدد القضايا الواردة للنيابة	رهن التحقيق	صدر فيها امر جزائي	صدر فيها قرار بالأوجه وحفظ اداري	المحالة للمحكمة متبقي لدى المحكمة	صدر بها أحكام	إجمالي	عدد القضايا الواردة للنيابة	رهن التحقيق	صدر فيها امر جزائي	صدر فيها قرار بالأوجه	المحالة للمحكمة متبقي لدى المحكمة	صدر بها أحكام	إجمالي	عدد القضايا الواردة للنيابة					
109	3075	1708	35	86	801	5026	5827	3	35	38	6	216	222	14	184	198	646	171	1799	1164	665	1829	4445	132	0	131	377	284	661	924	نيابات شمال الأمانة			
20	2511	1117	173	93	451	5625	6076	8	32	40	5	143	148	76	271	347	289	109	1469	1983	688	2671	4538	73	2	221	386	321	707	1003	نيابات جنوب الأمانة			
144	284	66	111	83	293	1418	1711	1	10	11	6	119	125	8	57	65	171	13	445	389	188	577	1206	107	0	42	103	52	155	304	نيابات صنعاء			
40	591	803	553	94	291	4969	5260	17	68	85	28	403	431	3	146	149	167	528	1003	806	835	1641	3339	76	0	283	240	657	897	1256	نيابات عدن			
14	1371	562	332	89	652	5473	6125	2	42	44	0	104	104	0	475	475	432	226	1340	1948	646	2594	4592	218	4	130	372	186	558	910	نيابات تعز			
8	1	569	351	90	187	1770	1957	7	18	25	0	78	78	0	101	101	124	0	372	360	414	774	1316	56	0	49	110	222	332	437	نيابات المكلا			
78	1789	1060	177	97	137	4087	4224	7	48	55	7	30	37	2	337	339	74	5	757	506	1022	1528	2364	47	138	188	299	757	1056	1429	نيابات الحديدة			
10	455	234	242	93	127	1728	1855	3	15	18	0	30	30	3	98	101	85	37	548	494	311	805	1475	36	0	49	94	52	146	231	نيابات لحج			
67	1594	525	482	87	481	3197	3678	0	8	8	6	97	103	19	36	55	284	58	947	1139	431	1570	2859	172	0	89	246	146	392	653	نيابات إب			
0	434	144	110	89	93	782	875	0	7	7	0	6	6	6	37	43	46	2	249	171	161	332	629	41	0	19	51	79	130	190	نيابات أبين			
0	188	227	115	97	26	926	952	0	13	13	1	99	100	1	151	152	14	33	218	120	162	282	547	10	0	32	46	67	98	140	نيابات سيئون			
39	579	178	151	83	228	1140	1368	2	4	6	2	29	31	19	84	103	130	46	237	388	145	533	946	75	0	38	122	47	169	282	نيابات ذمار			
4	73	16	7	89	64	497	561	1	4	5	1	19	20	1	29	30	33	0	127	70	149	219	379	28	0	22	34	43	77	127	نيابات شبوة			
140	618	342	218	88	147	1089	1236	4	16	20	0	16	16	19	117	136	65	0	157	187	291	478	708	59	0	23	104	170	274	356	نيابات حجة			
51	557	169	503	96	50	1108	1158	0	5	5	0	22	22	1	50	51	29	23	225	330	304	634	911	20	0	23	74	52	126	169	نيابات الضالع			
13	482	324	28	71	185	463	648	0	3	3	0	18	18	1	8	9	129	0	69	65	170	235	433	55	0	9	53	68	121	185	نيابات البيضاء			
6	105	85	80	93	40	505	545	1	7	8	1	15	16	0	211	211	15	0	38	60	89	149	202	23	0	12	54	19	73	108	نيابات صعدة			
86	200	127	63	81	97	405	502	0	3	3	0	9	9	0	46	46	72	8	73	95	57	152	305	25	0	21	73	20	93	139	نيابات عمران			
10	368	115	111	95	32	552	584	0	7	7	2	78	80	1	3	4	15	2	153	150	79	229	399	14	0	21	51	8	59	94	نيابات المحويت			
0	115	94	309	88	33	237	270	1	5	6	1	0	1	0	4	4	17	4	50	35	70	105	176	14	0	5	21	43	64	83	نيابات المهرة			
5	65	112	11	95	12	218	230	0	1	1	0	4	4	1	4	5	7	3	52	29	100	129	191	4	0	4	11	10	21	29	نيابات مأرب			
0	0	0	1	73	4	11	15	0	1	1	0	0	0	0	0	0	0	0	0	0	5	5	5	4	0	0	4	1	5	9	نيابات الجوف			
0	0	0	0	84	27	146	173	0	1	1	0	1	1	1	1	2	14	0	47	37	37	74	135	12	0	5	10	7	17	34	نيابات ريمة			
0	65	105	0	87	10	67	77	0	0	0	0	0	0	0	0	3	0	1	3	0	3	7	7	7	0	8	47	8	55	70	نيابات المتخصصة			
844	15520	8682	4163	89	4468	41439	45907	57	353	410	66	1536	1602	176	2450	2626	2861	1268	10376	10529	7019	17548	32107	1308	144	1424	2982	3319	6286	9162	الإجمالي			

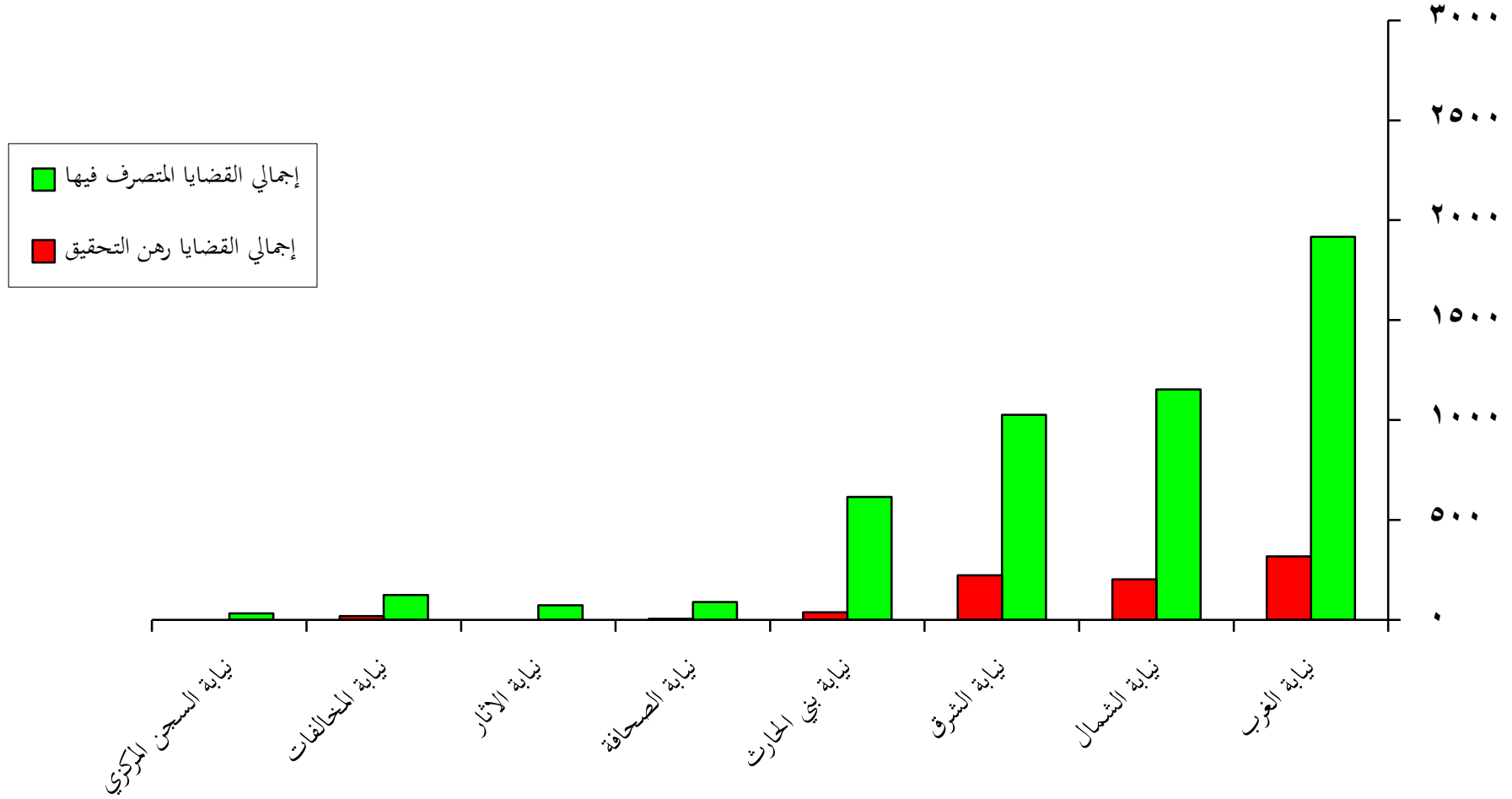
رسم بياني يوضح أعمال وأنشطة النيابة الابتدائية خلال عام ٢٠٠٦م



تقرير بأعمال وأنشطة نيابات شمال الأمانة الابتدائية خلال الفترة يناير - ديسمبر 2006م

المفرج عنهم			عدد الدورات القضائية لاماكن التوقيف والحجز والسجون		القضايا																							البيانات اسم النيابة			
					الإجمالي			العوارض			الشكاوى			المخالفات			غير الجسيمة						الجسيمة								
لعدم قانونية	بالضمان	لانتهااء الفترة المحكوم	نسبة الإيجاز %	إجمالي القضايا رهن التحقيق	إجمالي القضايا المتصرف	إجمالي عدد القضايا الواردة للنيابة	المتبقي	المتصرف فيه	عدد القضايا الواردة للنيابة	المتبقي	المتصرف فيه	عدد القضايا الواردة للنيابة	المتبقي	المتصرف فيه	عدد القضايا الواردة للنيابة	رهن التحقيق	صدر فيها امر جزائي	صدر فيها قرار بالأوجه وحفظ اداري	المحالة للمحكمة			عدد القضايا الواردة للنيابة	رهن التحقيق	صدر فيها امر جزائي	صدر فيها قرار بالأوجه	المحالة للمحكمة			عدد القضايا الواردة للنيابة		
																					متبقي لدى المحكمة	صدر بها أحكام	إجمالي				متبقي لدى المحكمة	صدر بها أحكام	إجمالي		
109	1698	745	0	86	317	1917	2234	1	14	15	0	110	110	0	0	0	265	13	707	329	416	745	1730	51	0	58	183	87	270	379	نيابة الغرب
0	406	522	12	85	202	1153	1355	2	9	11	3	58	61	0	0	0	156	17	495	271	127	398	1066	41	0	31	71	74	145	217	نيابة الشمال
0	678	322	0	82	222	1025	1247	0	11	11	0	28	28	0	0	0	201	118	361	322	12	334	1014	21	0	24	85	64	149	194	نيابة الشرق
0	254	116	23	94	37	615	652	0	0	0	0	6	6	0	0	0	18	20	203	195	87	282	523	19	0	11	37	56	93	123	نيابة بني الحارث
0	37	3	0	95	5	88	93	0	0	0	2	9	11	0	16	16	3	0	7	34	19	53	63	0	0	0	0	3	3	3	نيابة الصحافة
0	2	0	0	100	0	72	72	0	0	0	0	0	0	67	67	0	0	2	2	1	3	5	0	0	0	0	0	0	0	0	نيابة الاثار
0	0	0	0	87	18	124	142	0	0	0	1	4	5	14	99	113	3	3	8	9	1	10	24	0	0	0	0	0	0	0	نيابة المخالفات
0	0	0	0	100	0	32	32	0	1	1	0	1	1	0	2	2	0	0	16	2	2	4	20	0	0	7	1	0	1	8	نيابة السجن المركزي
109	3075	1708	35	86	801	5026	5827	3	35	38	6	216	222	14	184	198	646	171	1799	1164	665	1829	4445	132	0	131	377	284	661	924	الإجمالي

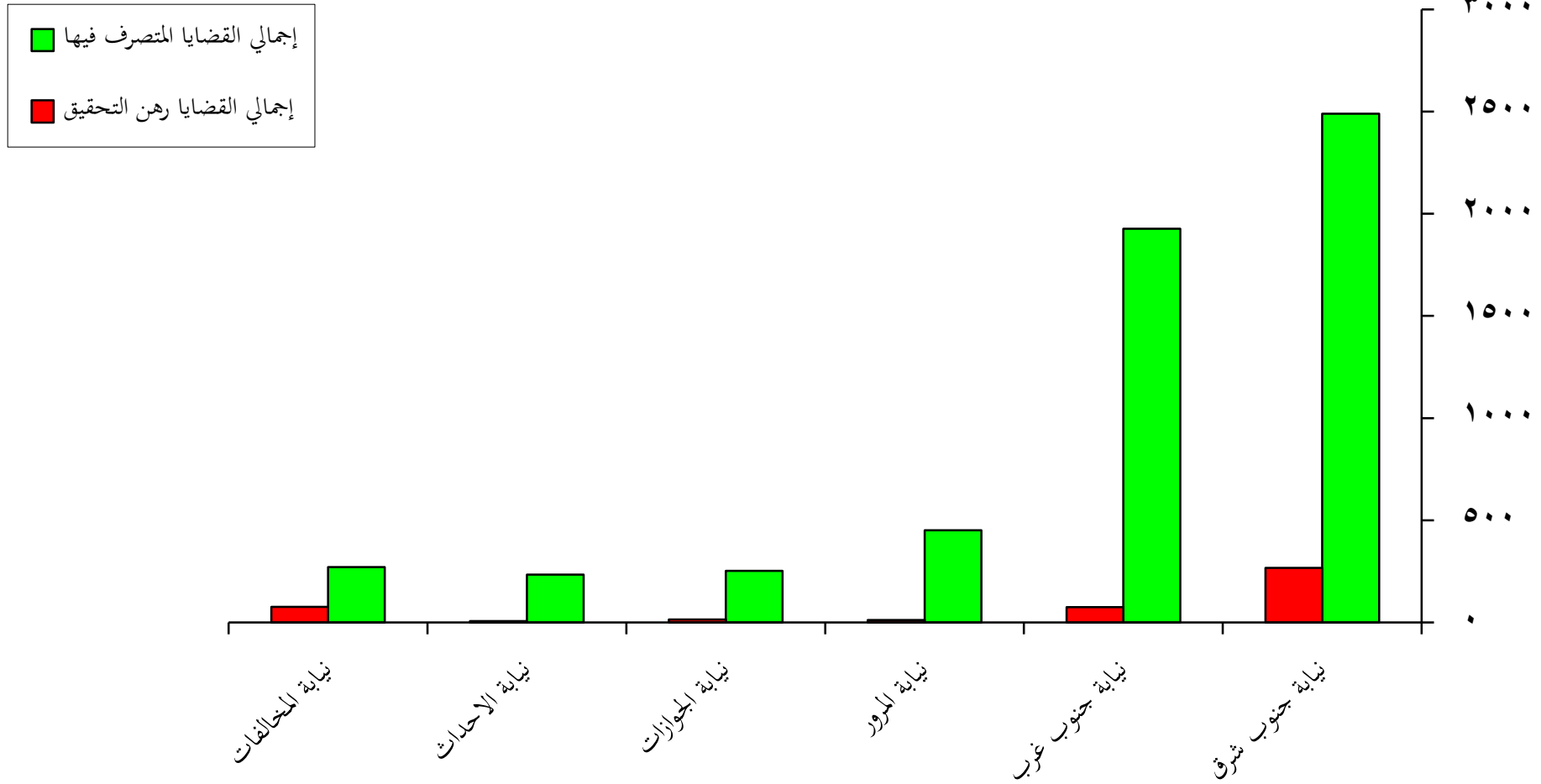
رسم بياني يوضح أعمال وأنشطة النيابة الابتدائية بشمال الأمانة خلال عام ٢٠٠٦ م



تقرير بأعمال وأنشطة نيابات جنوب الأمانة الابتدائية خلال الفترة يناير - ديسمبر 2006م

المفوح عنهم			عدد الدورات القضائية لآماكن التوقيف والحجز والسجون		القضايا																												البيانات اسم النيابة	
					الإجمالي			العوارض			الشكاوى			المخالفات			غير الجسيمة									الجسيمة								
لعدم قانونية	بالضمان	لانتهااء الفترة المحكوم	نسبة الإنجاز %	إجمالي القضايا رهن التحقيق	إجمالي القضايا المتصرف	إجمالي عدد القضايا الواردة للنيابة	المتبقي	المتصرف فيه	عدد القضايا الواردة للنيابة	المتبقي	المتصرف فيه	عدد القضايا الواردة للنيابة	المتبقي	المتصرف فيه	عدد القضايا الواردة للنيابة	رهن التحقيق	صدر فيها امر جزائي	صدر فيها قرار بالأوجه وحفظ إداري	المحالة للمحكمة	متبقي لدى المحكمة	صدر بها أحكام	إجمالي	عدد القضايا الواردة للنيابة	رهن التحقيق	صدر فيها امر جزائي	صدر فيها قرار بالأوجه	المحالة للمحكمة	متبقي لدى المحكمة	صدر بها أحكام	إجمالي	عدد القضايا الواردة للنيابة			
20	1194	586	35	90	267	2490	2757	4	18	22	0	77	77	0	0	0	214	0	643	1072	154	1226	2083	49	0	98	208	220	428	575	نيابة جنوب شرق			
0	741	252	12	96	75	1926	2001	4	14	18	1	41	42	0	0	0	55	0	722	563	260	823	1600	15	0	103	160	63	223	341	نيابة جنوب غرب			
0	245	18	25	97	12	451	463	0	0	0	0	0	0	0	0	12	95	2	311	36	347	456	0	0	0	1	6	7	7	نيابة المرور				
0	180	261	15	95	14	253	267	0	0	0	4	25	29	0	0	0	4	14	37	23	132	155	210	6	2	1	10	9	19	28	نيابة الجوازات			
0	151	0	6	97	7	234	241	0	0	0	0	0	0	0	0	4	0	65	14	106	120	189	3	0	19	7	23	30	52	نيابة الاحداث				
0	0	0	80	78	76	271	347	0	0	0	0	0	76	271	347	0	0	0	0	0	0	0	0	0	0	0	0	0	0	0	نيابة المخالفات			
20	2511	1117	173	93	451	5625	6076	8	32	40	5	143	148	76	271	347	289	109	1469	1983	688	2671	4538	73	2	221	386	321	707	1003	الإجمالي			

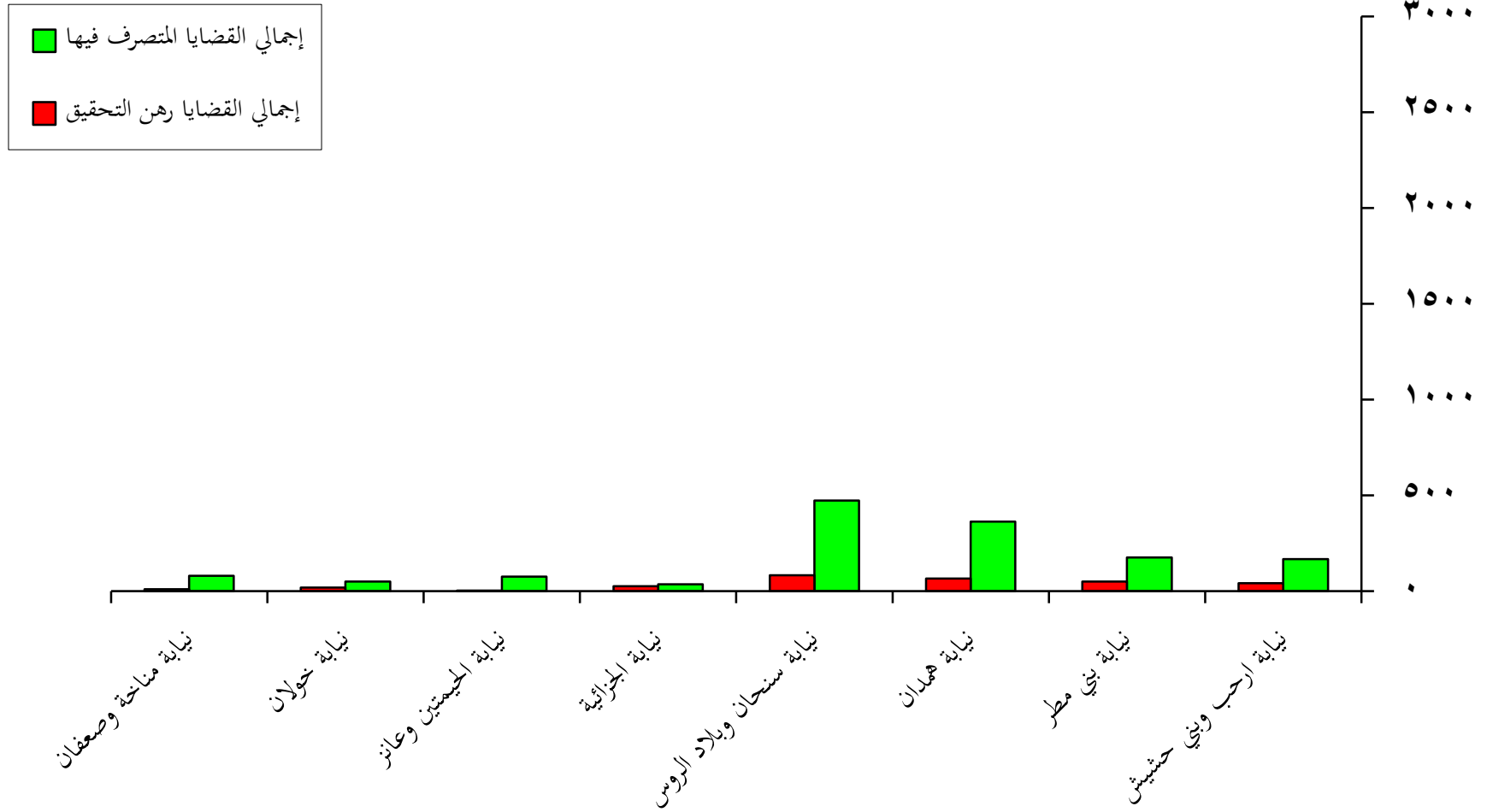
رسم بياني يوضح أعمال وأنشطة النيابة الابتدائية بجنوب الأمانة خلال عام ٢٠٠٦م



تقرير بأعمال وأنشطة نيابات صنعاء الابتدائية خلال الفترة يناير - ديسمبر 2006م

المفرج عنهم			عدد الدورات القضائية لاماكن التوقيف والحجز والسجون		القضايا																								البيانات اسم النيابة		
					الإجمالي			العوارض			الشكاوى			المخالفات			غير الجسيمة						الجسيمة								
لعدم قانونية	بالضمان	لانتهااء الفترة المحكوم	نسبة الإحجاز %	إجمالي	إجمالي	إجمالي	المتبقي	المتصرف فيه	عدد القضايا الواردة للنيابة	المتبقي	المتصرف فيه	عدد القضايا الواردة للنيابة	المتبقي	المتصرف فيه	عدد القضايا الواردة للنيابة	رهن التحقيق	صدر فيها امر جزائي	صدر فيها قرار بالأوجه وحفظ اداري	المحالة للمحكمة			عدد القضايا الواردة للنيابة	رهن التحقيق	صدر فيها امر جزائي	صدر فيها قرار بالأوجه	المحالة للمحكمة			عدد القضايا الواردة للنيابة		
					المتبقي	المتصرف فيه	المتبقي	المتصرف فيه	المتبقي	المتصرف فيه	المتبقي	المتصرف فيه	المتبقي	المتصرف فيه	المتبقي	المتصرف فيه	المتبقي	المتصرف فيه	المتبقي	المتصرف فيه	المتبقي	المتصرف فيه	المتبقي	المتصرف فيه	المتبقي	المتصرف فيه	المتبقي	المتصرف فيه	المتبقي	المتصرف فيه	
0	19	23	3	80	41	167	208	1	3	4	0	6	6	0	0	21	0	61	62	10	72	154	19	0	1	18	6	24	44	نيابة ارحب وبنى حشيش	
0	0	0	20	78	49	175	224	0	1	1	1	15	16	1	5	38	0	52	62	16	78	168	9	0	3	14	7	21	33	نيابة بني مطر	
30	76	11	12	85	65	362	427	0	0	0	0	6	6	3	12	51	6	124	125	51	176	357	11	0	8	4	26	30	49	نيابة همدان	
11	43	26	8	85	83	473	556	0	3	3	5	74	79	4	39	43	45	138	93	50	143	330	29	0	20	39	13	52	101	نيابة سنحان وبلاد الروس	
0	34	0	8	58	25	35	60	0	0	0	0	2	2	0	0	0	0	0	3	0	3	3	25	0	3	27	0	27	55	نيابة الجزائرية	
20	72	5	27	96	3	76	79	0	0	0	0	1	1	0	0	3	0	27	15	30	45	75	0	0	3	0	0	0	3	نيابة الحيمتين وعانز	
73	40	1	14	74	18	50	68	0	0	0	0	3	3	0	0	4	1	10	12	23	35	50	14	0	0	1	0	1	15	نيابة خولان	
10	0	0	19	90	9	80	89	0	3	3	0	12	12	0	1	9	2	33	17	8	25	69	0	0	4	0	0	0	4	نيابة مناخة وصعفان	
144	284	66	111	83	293	1418	1711	1	10	11	6	119	125	8	57	65	171	13	445	389	188	577	1206	107	0	42	103	52	155	304	الإجمالي

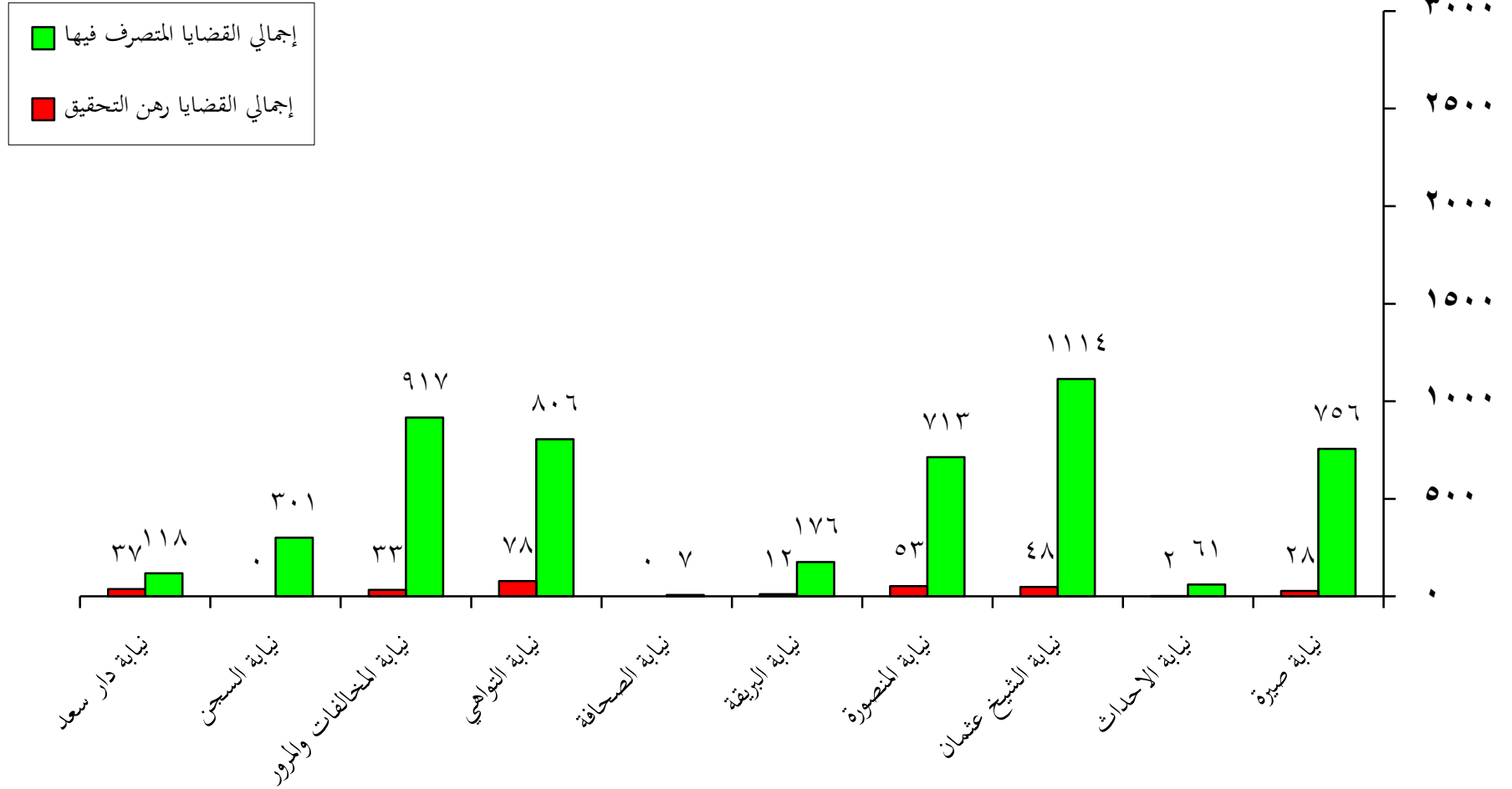
رسم بياني يوضح أعمال وأنشطة النيابة الابتدائية م/صنعاء خلال عام ٢٠٠٦م



تقرير بأعمال وأنشطة نيابات عدن الابتدائية خلال الفترة يناير - ديسمبر 2006م

المفرح عنهم			عدد الدورات القضائية لاماكن التوقيف والحجز والسجون		القضايا																				البيانات اسم النيابة								
					الإجمالي			العوارض			الشكاوى			المخالفات			غير الجسيمة						الجسيمة										
لعدم قانونية	بالضمان	لانتهاء الفترة المحكوم	نسبة الإنجاز %	إجمالي القضايا رهن التحقيق	إجمالي القضايا المتصرف	إجمالي عدد القضايا الواردة للنيابة	المتبقي	المتصرف فيه	عدد القضايا الواردة للنيابة	المتبقي	المتصرف فيه	عدد القضايا الواردة للنيابة	المتبقي	المتصرف فيه	عدد القضايا الواردة للنيابة	رهن التحقيق	صدر فيها امر جزائي	صدر فيها قرار بالأوجه وحفظ اداري	المحالة للمحكمة			عدد القضايا الواردة للنيابة			رهن التحقيق	صدر فيها امر جزائي	صدر فيها قرار بالأوجه	المحالة للمحكمة			عدد القضايا الواردة للنيابة		
																					متبقي لدى المحكمة	صدر بها أحكام	إجمالي				متبقي لدى المحكمة	صدر بها أحكام	إجمالي				
0	92	15	95	96	28	756	784	4	22	26	0	26	26	0	0	0	9	0	200	60	256	316	525	15	0	40	24	128	152	207	نيابة صيرة		
0	27	38	89	97	2	61	63	0	0	0	0	1	1	0	9	9	0	0	9	3	22	25	34	2	0	2	2	13	15	19	نيابة الاحداث		
40	113	420	30	96	48	1114	1162	1	7	8	0	0	0	0	26	0	249	219	260	479	754	21	0	79	100	200	300	400	نيابة الشيخ عثمان				
0	0	0	155	93	53	713	766	0	5	5	0	0	0	0	42	0	200	182	91	273	515	11	0	66	53	116	169	246	نيابة المنصورة				
0	131	11	48	94	12	176	188	2	11	13	0	2	2	0	0	8	0	54	28	45	73	135	2	0	13	8	15	23	38	نيابة البريقة			
0	0	0	0	100	0	7	7	0	0	0	0	2	2	0	3	3	0	0	0	1	0	1	1	0	0	0	1	0	1	1	نيابة الصحافة		
0	108	267	100	91	78	806	884	9	16	25	28	80	108	0	0	0	24	0	232	119	95	214	470	17	0	74	36	154	190	281	نيابة التواهي		
0	60	0	0	97	33	917	950	0	0	0	0	0	0	3	134	137	30	528	31	163	50	213	802	0	0	2	1	8	9	11	نيابة المخالفات والمرور		
0	30	26	18	100	0	301	301	0	6	6	0	291	291	0	0	0	0	0	0	1	1	2	2	0	0	1	0	1	1	2	نيابة السجن		
0	30	26	18	76	37	118	155	1	1	2	0	1	1	0	0	0	28	0	28	30	15	45	101	8	0	6	15	22	37	51	نيابة دار سعد		
40	591	803	553	94	291	4969	5260	17	68	85	28	403	431	3	146	149	167	528	1003	806	835	1641	3339	76	0	283	240	657	897	1256	الإجمالي		

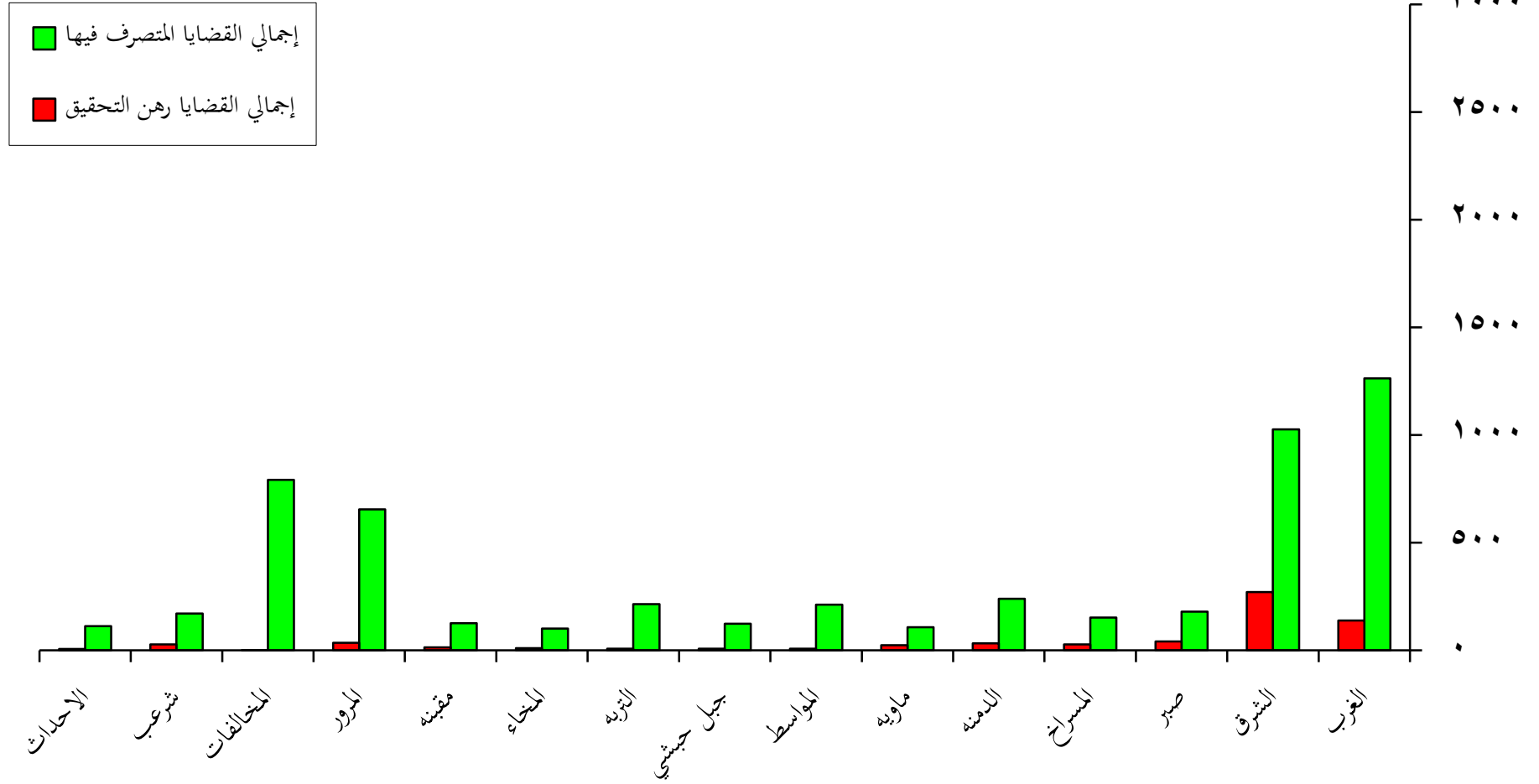
رسم بياني يوضح أعمال وأنشطة النيابة الابتدائية م/عدن خلال عام ٢٠٠٦م



تقرير بأعمال وأنشطة نيابات تعز الابتدائية خلال الفترة يناير - ديسمبر 2006م

المفرح عنهم			القضايا																								البيانات اسم النيابة				
			البيانات			العوارض			الشكاوى			المخالفات			غير الجسيمة						الجسيمة										
لعدم قانونية	بالضمان	لا انتهاء الفترة المحكوم	عدد الدورات القضائية لاجاز	نسبة الإنجاز %	إجمالي القضايا رهن التحقيق	إجمالي القضايا المنتصرف	إجمالي عدد القضايا الواردة للنيابة	المتبقي	المتصرف فيه	عدد القضايا الواردة للنيابة	المتبقي	المتصرف فيه	عدد القضايا الواردة للنيابة	المتبقي	المتصرف فيه	عدد القضايا الواردة للنيابة	رهن التحقيق	صدر فيها امر جزائي	صدر فيها قرار بالأوجه وحفظ اداري	المحالة للمحكمة مبني لدى المحكمة	صدر بها أحكام	إجمالي	عدد القضايا الواردة للنيابة	رهن التحقيق	صدر فيها امر جزائي	صدر فيها قرار بالأوجه	المحالة للمحكمة مبني لدى المحكمة	صدر بها أحكام	إجمالي	عدد القضايا الواردة للنيابة	
0	315	187	0	90	138	1263	1401	1	12	13	0	25	25	0	0	0	82	0	467	516	21	537	1086	55	0	43	126	53	179	277	الغرب
0	235	165	36	79	271	1026	1297	0	13	13	0	29	29	0	5	5	176	0	316	322	148	470	962	95	0	32	90	71	161	288	الشرق
0	0	0	0	81	41	179	220	0	1	1	0	3	3	0	0	0	33	0	71	68	21	89	193	8	0	0	7	8	15	23	صبر
0	20	18	36	84	28	152	180	0	0	0	0	3	3	0	0	0	19	0	43	62	26	88	150	9	0	2	12	4	16	27	المسراخ
0	227	12	24	88	32	240	272	0	2	2	0	0	0	0	0	0	25	0	79	99	29	128	232	7	0	7	17	7	24	38	الدمنة
0	50	18	0	82	24	107	131	0	1	1	0	21	21	0	0	0	17	0	20	29	25	54	91	7	0	2	6	3	9	18	ماويه
0	218	21	38	96	8	212	220	0	3	3	0	3	3	0	0	0	7	0	51	88	38	126	184	1	0	4	15	10	25	30	المواسط
0	69	14	9	94	8	123	131	0	0	0	0	2	2	0	0	0	4	0	28	59	7	66	98	4	0	5	22	0	22	31	جبل حبشي
0	47	42	36	96	8	214	222	0	0	0	0	1	1	0	0	0	5	0	78	35	58	93	176	3	0	7	25	10	35	45	التربه
2	27	15	64	91	10	101	111	0	4	4	0	0	0	0	0	0	6	0	31	36	14	50	87	4	0	1	10	5	15	20	المخاء
0	16	11	25	90	14	126	140	0	4	4	0	4	4	0	0	0	6	0	23	65	11	76	105	8	0	4	14	1	15	27	مقبنه
0	45	11	22	95	35	655	690	0	0	0	0	0	0	0	0	0	35	226	41	331	57	388	690	0	0	0	0	0	0	0	المرور
0	0	0	0	100	1	792	793	0	0	0	0	9	9	0	466	466	1	0	17	192	108	300	318	0	0	0	0	0	0	0	المخالفات
6	69	25	6	86	28	171	199	1	2	3	0	4	4	0	4	4	14	0	53	24	44	68	135	13	0	15	22	3	25	53	شرعب
6	33	23	36	95	6	112	118	0	0	0	0	0	0	0	0	0	2	0	22	22	39	61	85	4	4	8	6	11	17	33	الاحداث
14	1371	562	332	89	652	5473	6125	2	42	44	0	104	104	0	475	475	432	226	1340	1948	646	2594	4592	218	4	130	372	186	558	910	الإجمالي

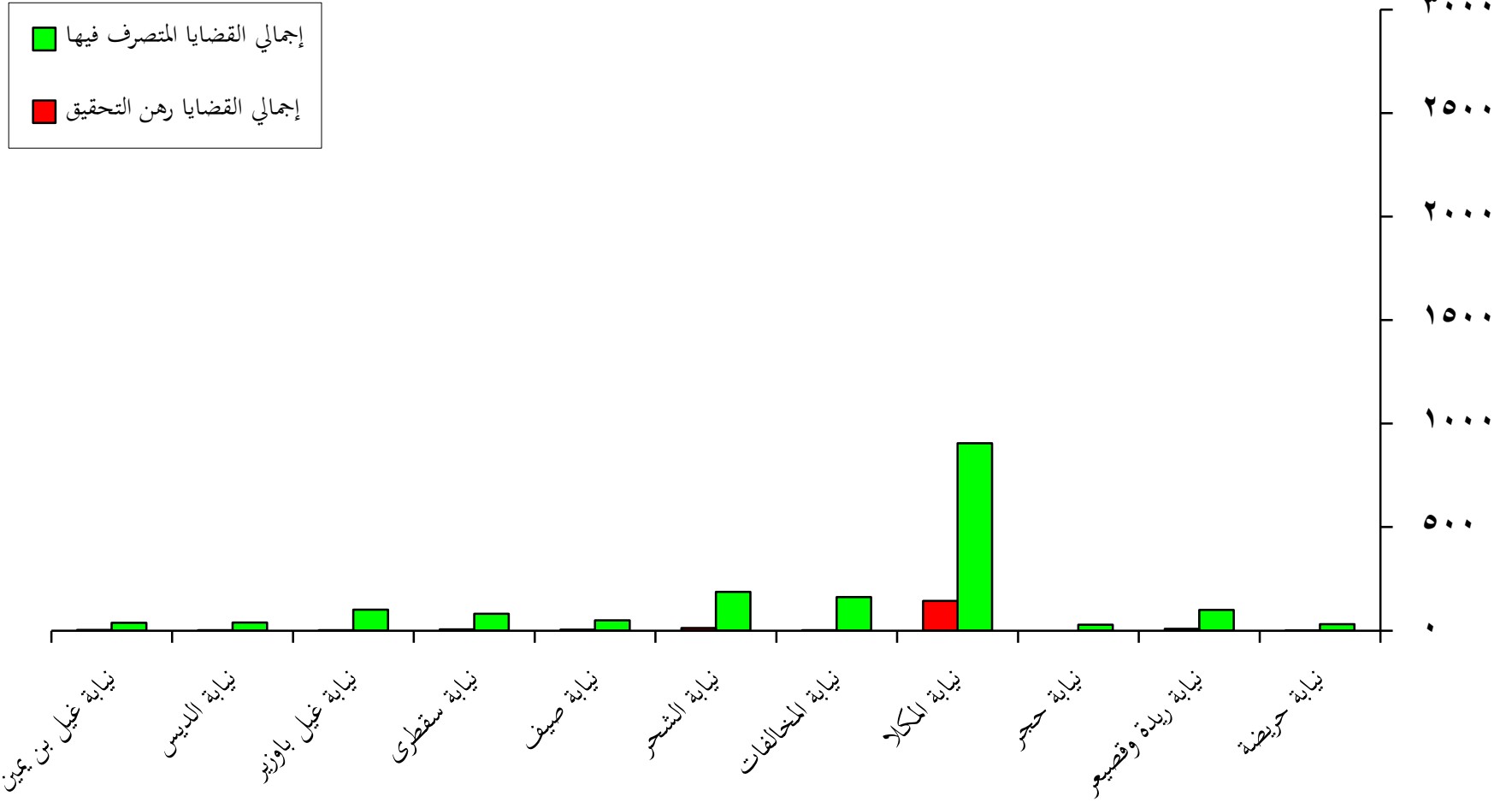
رسم بياني يوضح أعمال وأنشطة النيابة الابتدائية م/تعز خلال عام ٢٠٠٦م



تقرير بأعمال وأنشطة نيابات المكلا حضرموت الابتدائية خلال الفترة يناير - ديسمبر 2006م

المفرح عنهم			عدد الدورات القضائية لاماكن التوقيف والحجز والسجون			القضايا																								البيانات اسم النيابة	
						الإجمالي			العوارض			الشكاوى			المخالفات			غير الجسيمة						الجسيمة							
لعدم قانونية	بالضمان	لانتهااء الفترة المحكوم	نسبة الإبحاز %	إجمالي	إجمالي	إجمالي	المتبقي	المتصرف فيه	عدد القضايا الواردة للنيابة	المتبقي	المتصرف فيه	عدد القضايا الواردة للنيابة	المتبقي	المتصرف فيه	عدد القضايا الواردة للنيابة	رهن التحقيق	صدر فيها امر جزائي	صدر فيها قرار بالأوجه وحفظ اداري	المحالة للمحكمة			عدد القضايا الواردة للنيابة	رهن التحقيق	صدر فيها امر جزائي	صدر فيها قرار بالأوجه	المحالة للمحكمة			عدد القضايا الواردة للنيابة		
				إجمالي	المتصرف فيه	المتبقي													إجمالي	المتصرف فيه	المتبقي					إجمالي	المتصرف فيه	المتبقي		إجمالي	المتصرف فيه
0	0	17	5	97	1	31	32	0	1	1	0	4	4	0	0	0	1	0	8	2	10	12	21	0	0	1	2	3	5	6	نيابة حريضة
0	0	23	14	92	9	100	109	0	0	0	0	5	5	0	10	10	4	0	31	19	19	38	73	5	0	2	5	9	14	21	نيابة ريدة وقصير
0	0	3	48	100	0	28	28	0	1	1	0	3	3	0	0	0	0	0	6	5	10	15	21	0	0	0	0	3	3	3	نيابة حجر
8	0	419	22	86	144	905	1049	7	13	20	0	8	8	0	0	0	106	0	219	236	169	405	730	31	0	28	77	155	232	291	نيابة المكلا
0	0	3	20	99	2	162	164	0	0	0	0	4	4	0	81	81	2	21	7	23	26	49	79	0	0	0	0	0	0	0	نيابة المخالفات
0	1	49	21	94	12	187	199	0	1	1	0	8	8	0	3	3	7	19	25	20	73	93	144	5	0	8	6	24	30	43	نيابة الشحر
0	0	4	24	93	4	50	54	0	1	1	0	0	0	0	0	2	0	12	6	17	23	37	2	0	4	5	5	10	16	نيابة صيف	
0	0	2	41	93	6	81	87	0	0	0	0	21	21	0	3	3	0	0	21	16	13	29	50	6	0	0	3	4	7	13	نيابة سقطرى
0	0	19	24	98	2	101	103	0	0	0	0	19	19	0	2	2	0	5	15	12	30	42	62	2	0	3	6	9	15	20	نيابة غيل باوزير
0	0	2	25	95	2	39	41	0	0	0	0	0	0	0	2	2	0	1	11	5	17	22	34	2	0	1	0	2	2	5	نيابة الدير
0	0	0	18	93	3	38	41	0	0	0	0	6	6	0	0	0	2	0	7	9	10	19	28	1	0	2	2	2	4	7	نيابة غيل بن يمين
0	0	28	30	100	0	41	41	0	0	0	0	0	0	0	0	0	0	0	6	5	20	25	31	0	0	0	4	6	10	10	نيابة الاحداث
0	0	0	59	78	2	7	9	0	1	1	0	0	0	0	0	0	0	0	4	2	0	2	6	2	0	0	0	0	0	2	نيابة البحث والأمن والسجون
8	1	569	351	90	187	1770	1957	7	18	25	0	78	78	0	101	101	124		372	360	414	774	1316	56		49	110	222	332	437	الإجمالي

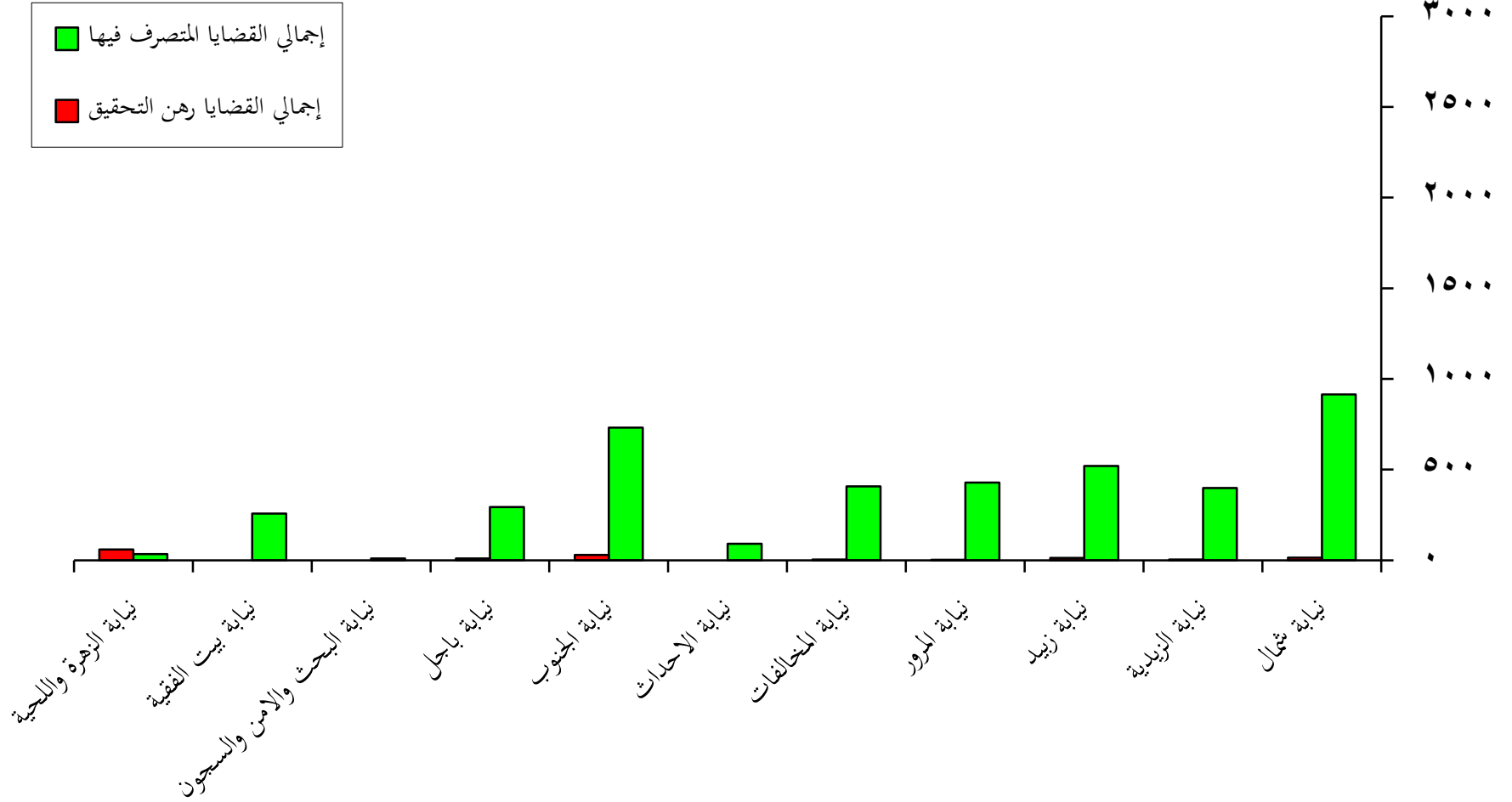
رسم بياني يوضح أعمال وأنشطة النيابة الابتدائية م/المكلا خلال عام ٢٠٠٦م



تقرير بأعمال وأنشطة نيابات الحديدة الابتدائية خلال الفترة يناير - ديسمبر 2006م

المفرد عليهم			عدد الدورات القضائية لاجل			القضايا																								البيانات اسم النيابة	
						الإجمالي			العوارض			الشكاوى			المخالفات			غير الجسيمة						الجسيمة							
لعدم قانونية	بالضمان	لاتنتهاء الفترة المحكم	عدد الدورات القضائية لاجل	نسبة الإنجاز %	إجمالي القضايا رهن التحقيق	إجمالي القضايا المتصرف	إجمالي عدد القضايا الواردة للنيابة	المتبقي	المتصرف فيه	عدد القضايا الواردة للنيابة	المتبقي	المتصرف فيه	عدد القضايا الواردة للنيابة	المتبقي	المتصرف فيه	عدد القضايا الواردة للنيابة	رهن التحقيق	صدر فيها امر جزائي	صدر فيها قرار بالأوجه وحفظ اداري	المحالة للمحكمة			عدد القضايا الواردة للنيابة	رهن التحقيق	صدر فيها امر جزائي	صدر فيها قرار بالأوجه	المحالة للمحكمة			عدد القضايا الواردة للنيابة	
																					مبني لدى المحكمة	صدر بها أحكام	إجمالي					مبني لدى المحكمة	صدر بها أحكام	إجمالي	
0	420	485	0	98	14	915	929	3	21	24	0	1	1	0	0	0	5	0	140	93	338	431	576	6	0	43	59	220	279	328	نيابة شمال
0	241	88	21	99	4	398	402	0	2	2	0	0	0	0	0	0	2	0	146	69	70	139	287	2	0	10	36	65	101	113	نيابة الزيدية
0	246	97	64	98	13	520	533	0	6	6	0	20	20	0	0	0	9	0	158	105	104	209	376	4	0	35	53	39	92	131	نيابة زبيد
0	91	8	0	100	2	428	430	0	0	0	0	0	0	0	0	0	0	0	0	0	0	0	0	2	135	25	60	208	268	430	نيابة المرور
0	0	0	0	99	4	407	411	0	0	0	0	0	0	2	337	339	2	5	19	36	10	46	72	0	0	0	0	0	0	0	نيابة المخالفات
0	0	0	58	100	0	91	91	0	0	0	0	1	1	0	0	0	0	0	10	21	25	46	56	0	3	9	10	12	22	34	نيابة الاحداث
0	531	200	0	96	30	732	762	3	12	15	1	6	7	0	0	0	17	0	140	122	232	354	511	9	0	39	52	129	181	229	نيابة الجنوب
51	179	136	15	97	10	294	304	0	2	2	0	1	1	0	0	0	3	0	62	18	130	148	213	7	0	15	7	59	66	88	نيابة باجل
0	0	0	0	100	0	10	10	0	3	3	0	0	0	0	0	0	0	0	1	2	2	4	5	0	0	1	1	0	1	2	نيابة البحث والامن والسجون
27	81	46	19	100	0	258	258	0	2	2	0	0	0	0	0	0	0	0	72	39	93	132	204	0	0	11	21	20	41	52	نيابة بيت الفقيه
0	0	0	0	36	60	34	94	1	0	1	6	1	7	0	0	0	36	0	9	1	18	19	64	17	0	0	0	5	5	22	نيابة الزهرة واللحية
78	1789	1060	177	97	137	4087	4224	7	48	55	7	30	37	2	337	339	74	5	757	506	1022	1528	2364	47	138	188	299	757	1056	1429	الإجمالي

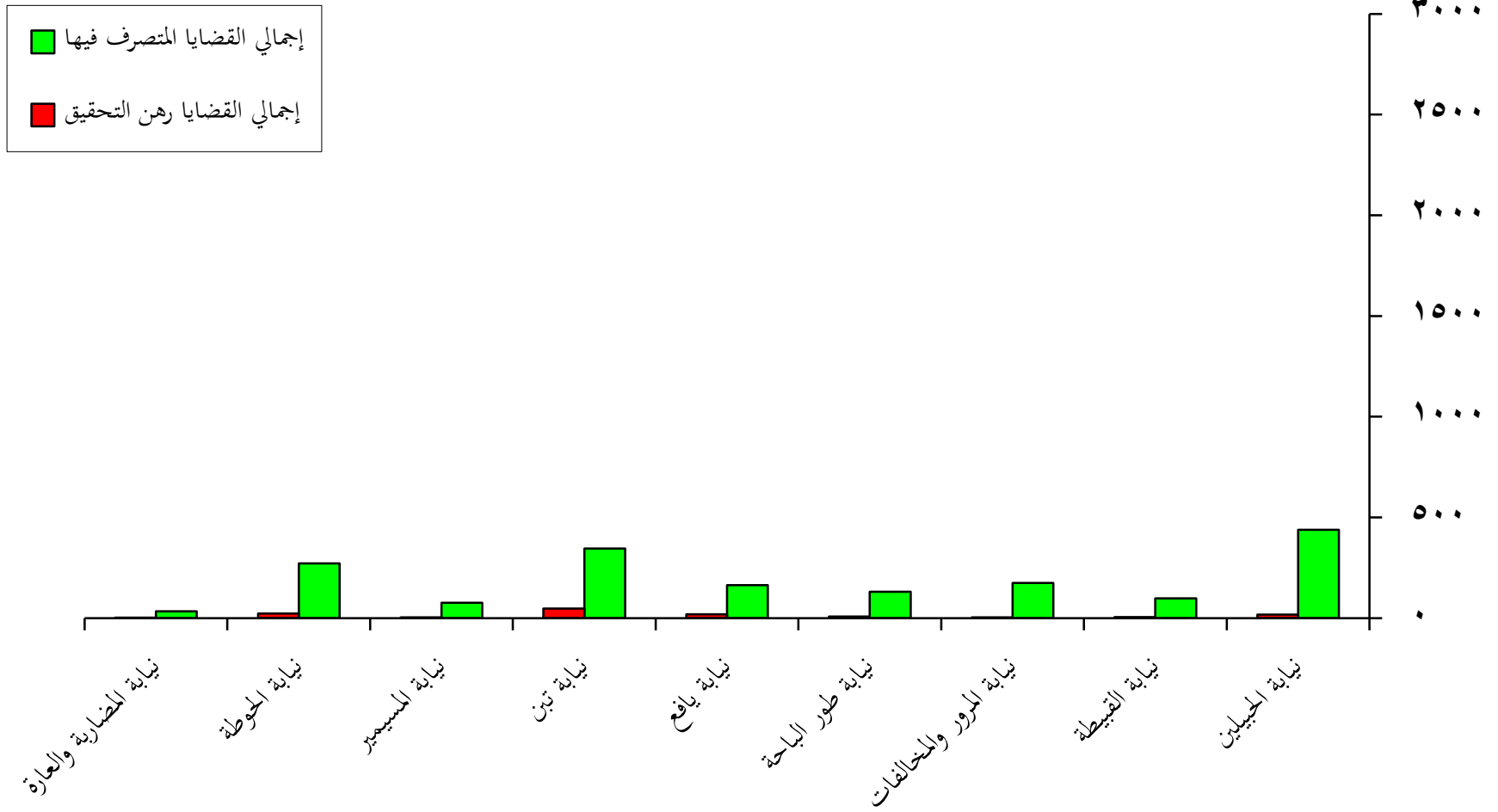
رسم بياني يوضح أعمال وأنشطة النيابة الابتدائية م/الحديدة خلال عام ٢٠٠٦م



تقرير بأعمال وأنشطة نيابات لمحج الابتدائية خلال الفترة يناير - ديسمبر 2006م

المفرج عنهم			عدد الدورات القضائية لاماكن التوقيف والحجز والسجون		القضايا																								البيانات اسم النيابة		
					الإجمالي			العوارض			الشكاوى			المخالفات			غير الجسيمة						الجسيمة								
لعدم قانونية	بالضمان	لانتهااء الفترة المحكم	نسبة الإيجاز %	إجمالي	إجمالي	إجمالي	المتبقي	المتصرف فيه	عدد القضايا الواردة للنيابة	المتبقي	المتصرف فيه	عدد القضايا الواردة للنيابة	المتبقي	المتصرف فيه	عدد القضايا الواردة للنيابة	رهن التحقيق	صدر فيها امر جزائي	صدر فيها قرار بالأوجه وحفظ اداري	المحالة للمحكمة			عدد القضايا الواردة للنيابة	رهن التحقيق	صدر فيها امر جزائي	صدر فيها قرار بالأوجه	المحالة للمحكمة			عدد القضايا الواردة للنيابة		
					القضايا رهن التحقيق	القضايا المتصرف	القضايا الواردة للنيابة													متبقي لدى المحكمة	صدر بها أحكام	إجمالي				متبقي لدى المحكمة	صدر بها أحكام	إجمالي			
4	74	53	32	96	17	438	455	2	2	4	0	0	1	14	15	9	14	137	137	92	229	389	5	0	8	24	10	34	47	نيابة الحبيلين	
5	12	9	24	95	5	98	103	0	2	2	0	5	5	0	0	2	0	23	38	19	57	82	3	0	5	6	0	6	14	نيابة القبيطة	
0	30	0	38	98	4	174	178	0	0	0	0	0	2	74	76	2	22	14	46	18	64	102	0	0	0	0	0	0	0	نيابة المرور والمخالفات	
0	105	0	30	94	8	130	138	0	0	0	0	1	1	0	1	1	0	35	40	33	73	109	7	0	4	10	6	16	27	نيابة طور الباحة	
0	50	15	20	90	18	163	181	0	1	1	0	9	9	0	8	8	10	18	62	28	90	118	8	0	5	27	5	32	45	نيابة يافع	
0	88	65	10	88	47	345	392	1	10	11	0	8	8	0	0	40	0	168	65	59	124	332	6	0	12	12	11	23	41	نيابة تين	
0	25	25	60	96	3	76	79	0	0	0	0	0	0	0	0	3	1	33	10	24	34	71	0	0	4	1	3	4	8	نيابة المسمير	
1	66	47	10	92	23	271	294	0	0	0	0	7	7	0	0	18	0	119	79	33	112	249	5	0	9	9	15	24	38	نيابة الحوطة	
0	5	20	18	94	2	33	35	0	0	0	0	0	0	1	1	0	0	1	17	5	22	23	2	0	2	5	2	7	11	نيابة المضاربة والعاراة	
10	455	234	242	93	127	1728	1855	3	15	18	0	30	30	3	98	101	85	37	548	494	311	805	1475	36	0	49	94	52	146	231	الإجمالي

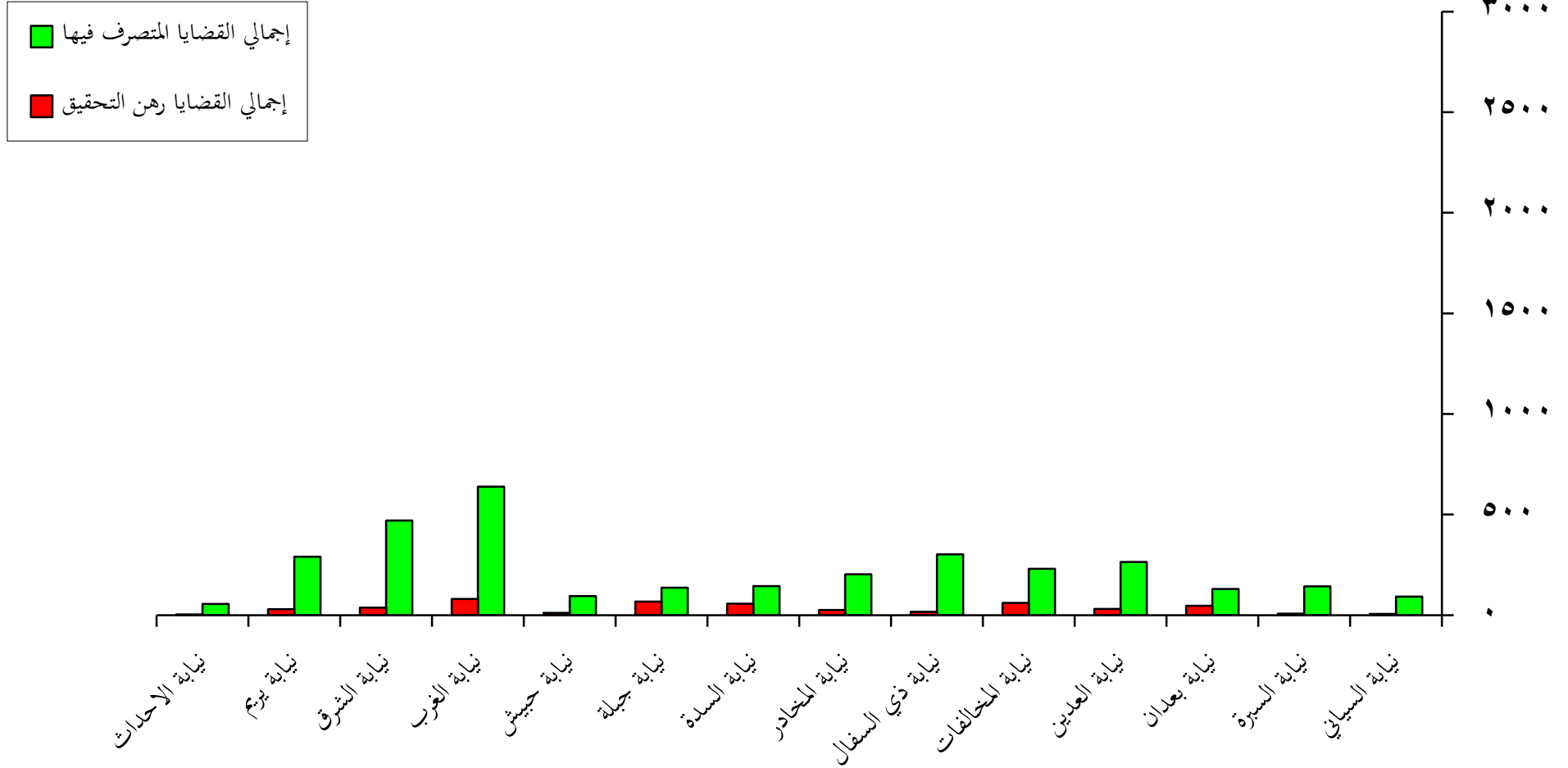
رسم بياني يوضح أعمال وأنشطة النيابة الابتدائية م/لحج خلال عام ٢٠٠٦م



تقرير بأعمال وأنشطة نيابات إب الابتدائية خلال الفترة يناير - ديسمبر 2006م

المفرح عنهم			عدد الدورات القضائية لاماكن التوقيف والحجز والسجون		القضايا																							البيانات اسم النيابة					
					الإجمالي			العوارض			الشكاوى			المخالفات			غير الجسيمة						الجسيمة										
لعدم قانونية	بالضمان	لانتهاء الفترة المحكوم	نسبة الإيجاز %	إجمالي القضايا رهن التحقيق	إجمالي القضايا المتصرف	إجمالي عدد القضايا الواردة للنيابة	المتبقي	المتصرف فيه	عدد القضايا الواردة للنيابة	المتبقي	المتصرف فيه	عدد القضايا الواردة للنيابة	المتبقي	المتصرف فيه	عدد القضايا الواردة للنيابة	رهن التحقيق	صدر فيها امر جزائي	صدر فيها قرار بالأوجه وحفظ اداري	المحالة للمحكمة			عدد القضايا الواردة للنيابة			رهن التحقيق	صدر فيها امر جزائي	صدر فيها قرار بالأوجه	المحالة للمحكمة			عدد القضايا الواردة للنيابة		
																					مبني لدى المحكمة	صدر بها أحكام	إجمالي				مبني لدى المحكمة	صدر بها أحكام	إجمالي				
3	96	6	26	94	6	92	98	0	1	1	0	0	0	0	0	3	0	20	38	15	53	76	3	0	3	12	3	15	21	نيابة السياني			
0	77	14	10	95	7	143	150	0	0	0	0	10	10	0	0	4	2	70	31	11	42	118	3	0	3	11	5	16	22	نيابة السبرة			
0	0	8	16	73	47	130	177	0	0	0	0	0	0	0	31	0	45	45	21	66	142	16	0	1	13	5	18	35	نيابة بعدان				
0	198	6	89	89	31	264	295	0	0	0	0	6	6	0	0	16	0	87	94	24	118	221	15	0	14	30	9	39	68	نيابة العدين			
0	54	0	2	79	61	230	291	0	0	0	0	1	1	19	19	38	42	54	11	138	7	145	252	0	0	0	0	0	0	0	نيابة المخالفات		
15	285	80	30	95	17	302	319	0	0	0	0	0	0	11	11	6	0	45	152	48	200	251	11	0	4	30	12	42	57	نيابة ذي السفال			
25	20	35	20	89	26	203	229	0	0	0	0	3	3	0	1	1	14	0	47	88	33	121	182	12	0	4	20	7	27	43	نيابة المخادر		
20	154	30	85	72	57	145	202	0	0	0	0	7	7	0	0	38	2	48	52	24	76	164	19	0	1	8	3	11	31	نيابة السدة			
0	89	26	39	67	67	137	204	0	0	0	0	0	0	0	37	0	26	66	20	86	149	30	0	4	16	5	21	55	نيابة جبلة				
0	30	25	31	90	11	95	106	0	0	0	0	5	5	0	0	3	0	22	32	17	49	74	8	0	6	5	8	13	27	نيابة حبيش			
4	20	100	10	89	81	639	720	0	1	1	6	31	37	0	0	52	0	250	169	85	254	556	23	0	23	50	30	80	126	نيابة الغرب			
0	313	141	85	93	37	471	508	0	1	1	0	24	24	0	0	23	0	196	135	38	173	392	14	0	21	26	30	56	91	نيابة الشرق			
0	211	54	9	91	30	290	320	0	3	3	0	10	10	0	3	3	13	0	74	89	65	154	241	17	0	3	22	21	43	63	نيابة يريم		
0	47	0	30	95	3	56	59	0	2	2	0	0	0	0	2	2	2	0	6	10	23	33	41	1	0	2	3	8	11	14	نيابة الاحداث		
67	1594	525	482	87	481	3197	3678	0	8	8	6	97	103	19	36	55	284	58	947	1139	431	1570	2859	172	0	89	246	146	392	653	الإجمالي		

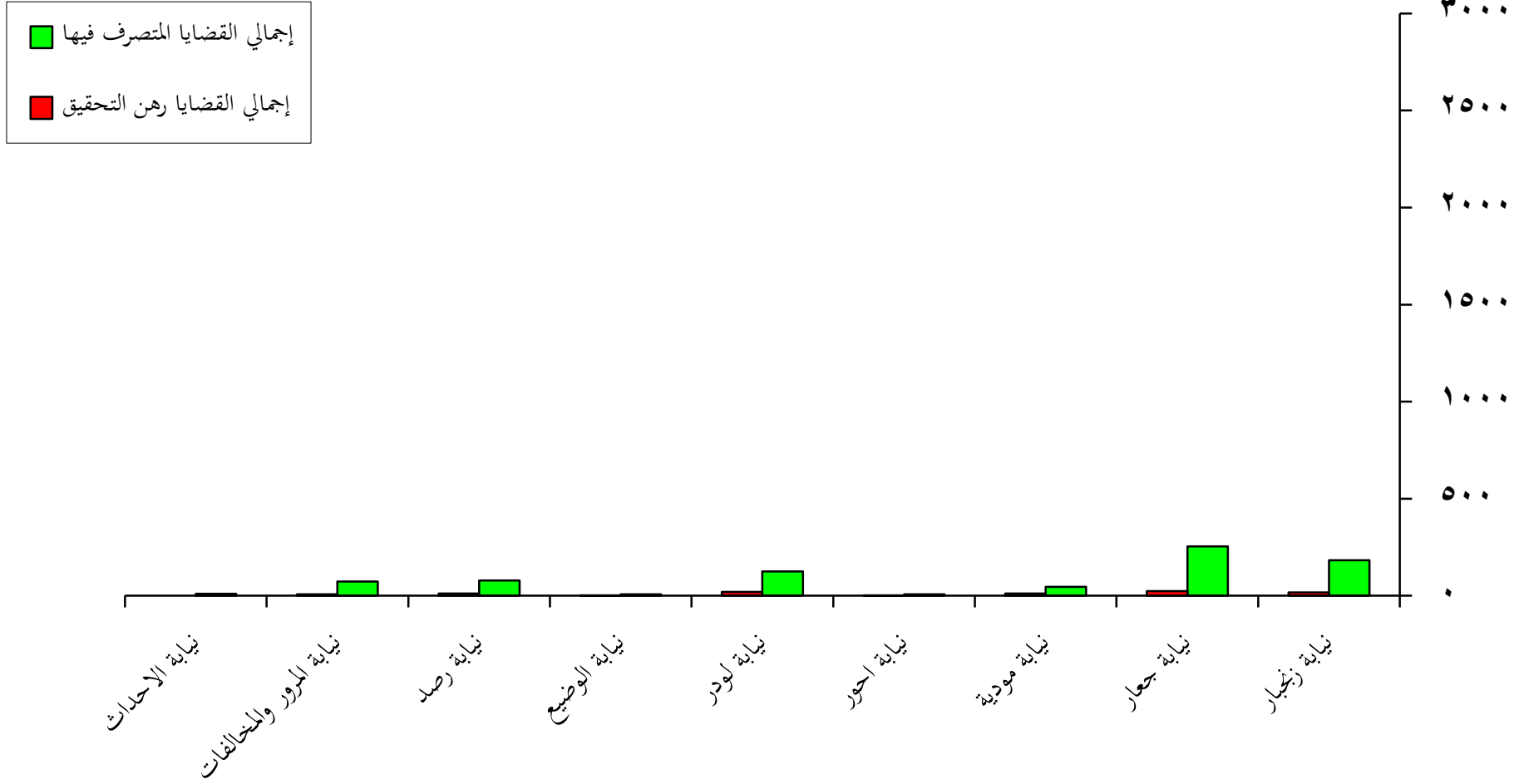
رسم بياني يوضح أعمال وأنشطة النيابة الابتدائية م/إب خلال عام ٢٠٠٦م



تقرير بأعمال وأنشطة نيابات أبين الابتدائية خلال الفترة يناير - ديسمبر 2006م

المفرح عنهم			عدد الدورات القضائية لاماكن التوقيف والحجز والسجون		القضايا																							البيانات اسم النيابة					
					الإجمالي			العوارض			الشكاوى			المخالفات			غير الجسيمة						الجسيمة										
لعدم قانونية	بالضمان	لانتهاء الفترة المحكوم	نسبة الإيجاز %	إجمالي القضايا رهن التحقيق	إجمالي القضايا المتصرف	إجمالي عدد القضايا الواردة للنيابة	المتبقي	المتصرف فيه	عدد القضايا الواردة للنيابة	المتبقي	المتصرف فيه	عدد القضايا الواردة للنيابة	المتبقي	المتصرف فيه	عدد القضايا الواردة للنيابة	رهن التحقيق	صدر فيها امر جزائي	صدر فيها قرار بالأوجه وحفظ اداري	المحالة للمحكمة			عدد القضايا الواردة للنيابة			رهن التحقيق	صدر فيها امر جزائي	صدر فيها قرار بالأوجه	المحالة للمحكمة			عدد القضايا الواردة للنيابة		
																					متبقي لدى المحكمة	صدر بها أحكام	إجمالي				متبقي لدى المحكمة	صدر بها أحكام	إجمالي				
0	26	54	21	92	17	183	200	0	4	4	0	0	0	0	0	10	0	44	5	62	67	121	7	0	8	18	42	60	75	نيابة زنجبار			
0	209	63	20	92	23	254	277	0	1	1	0	0	0	0	0	18	0	104	51	51	102	224	5	0	9	16	22	38	52	نيابة جعار			
0	13	14	10	79	12	45	57	0	0	0	0	0	0	0	1	0	11	13	14	27	39	11	0	0	2	5	7	18	نيابة مودية				
0	0	0	12	88	1	7	8	0	0	0	0	0	0	0	0	0	0	2	0	4	4	6	1	0	0	1	0	1	2	نيابة احور			
0	145	9	12	87	19	125	144	0	2	2	0	4	4	0	0	10	0	52	35	14	49	111	9	0	2	9	7	16	27	نيابة لودر			
0	0	0	6	78	2	7	9	0	0	0	0	0	0	0	0	0	0	3	3	1	4	7	2	0	0	0	0	0	2	نيابة الوضع			
0	19	4	5	87	12	78	90	0	0	0	0	2	2	1	0	5	0	19	43	6	49	73	6	0	0	5	3	8	14	نيابة رصد			
0	0	0	12	91	7	73	80	0	0	0	0	0	0	5	37	42	2	2	11	18	5	23	38	0	0	0	0	0	0	نيابة المرور والمخالفات			
0	22	0	12	100	0	10	10	0	0	0	0	0	0	0	0	0	0	3	3	4	7	10	0	0	0	0	0	0	0	نيابة الاحداث			
0	434	144	110	89	93	782	875	0	7	7	0	6	6	6	37	43	46	2	249	171	161	332	629	41	0	19	51	79	130	190	الإجمالي		

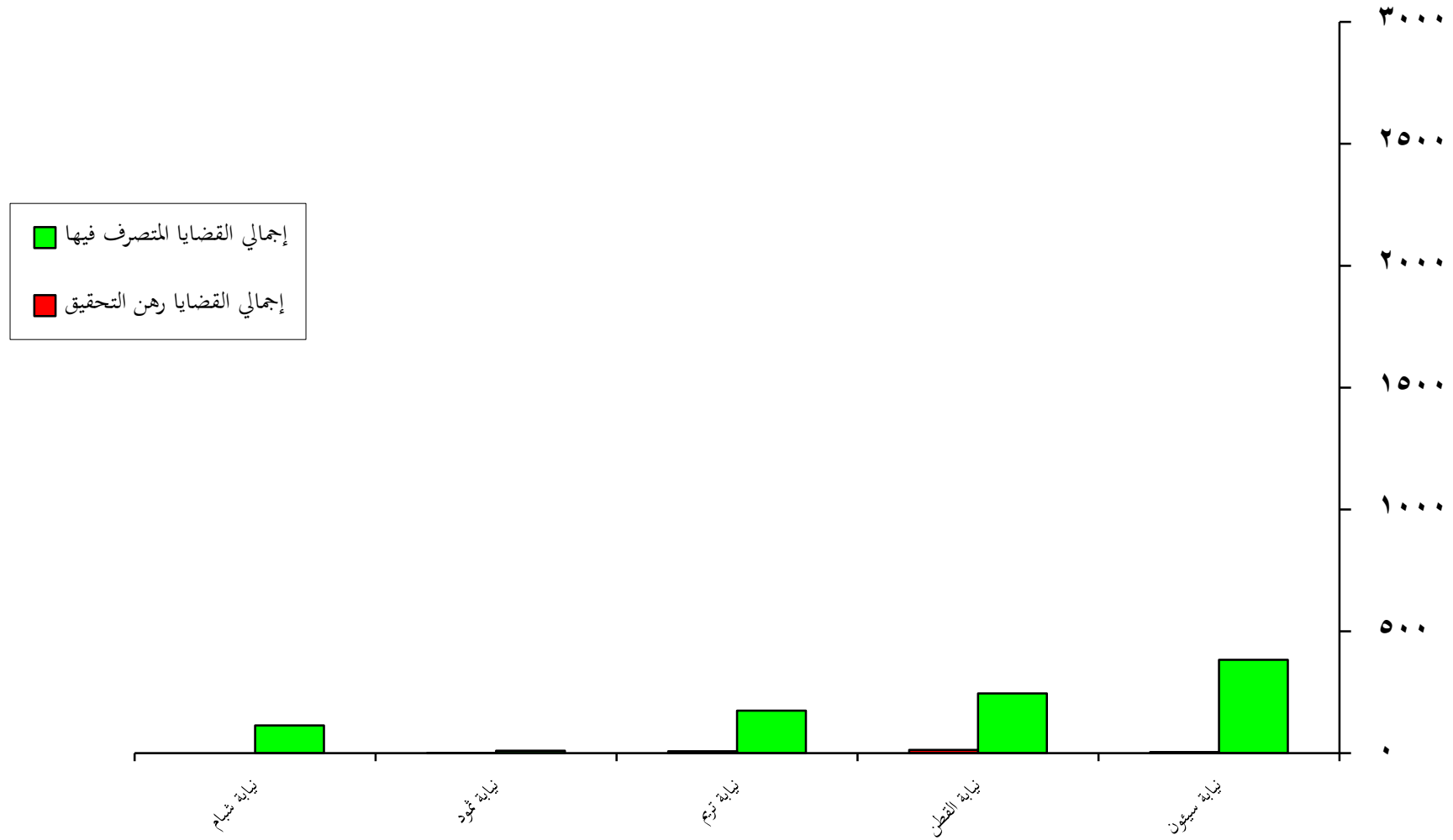
رسم بياني يوضح أعمال وأنشطة النيابة الابتدائية م/أبين خلال عام ٢٠٠٦م



تقرير بأعمال وأنشطة نيابات سيئون حضرموت الابتدائية خلال الفترة يناير - ديسمبر 2006م

المفرج عنهم			عدد الدورات القضائية لاماكن التوقيف والحجز والسجون		القضايا																								البيانات اسم النيابة		
					الإجمالي			العوارض			الشكاوى			المخالفات			غير الجسيمة						الجسيمة								
لعدم قانونية	بالضمان	لانتهاء الفترة المحكوم	نسبة الإيجاز %	إجمالي القضايا رهن التحقيق	إجمالي القضايا المتصرف	إجمالي عدد القضايا الواردة للنيابة	المتبقي	المتصرف فيه	عدد القضايا الواردة للنيابة	المتبقي	المتصرف فيه	عدد القضايا الواردة للنيابة	المتبقي	المتصرف فيه	عدد القضايا الواردة للنيابة	رهن التحقيق	صدر فيها امر جزائي	صدر فيها قرار بالأوجه وحفظ إداري	المحالة للمحكمة			عدد القضايا الواردة للنيابة	رهن التحقيق	صدر فيها امر جزائي	صدر فيها قرار بالأوجه	المحالة للمحكمة			عدد القضايا الواردة للنيابة		
																				متبقي لدى المحكمة	صدر بها أحكام	إجمالي				متبقي لدى المحكمة	صدر بها أحكام	إجمالي			
0	50	140	39	99	4	383	387	0	1	1	1	23	24	0	71	71	2	0	107	60	46	106	215	1	0	9	23	43	66	76	نيابة سيئون
0	64	46	24	95	13	245	258	0	4	4	0	60	60	0	3	3	7	30	36	21	55	76	149	6	0	16	13	7	20	42	نيابة القطن
0	10	31	40	96	8	174	182	0	6	6	0	2	2	1	61	62	5	0	48	24	31	55	108	2	0	2	7	8	0	4	نيابة تريم
0	1	3	1	91	1	10	11	0	0	0	0	0	0	0	0	0	1	2	1	4	5	8	1	0	1	1	0	1	3	نيابة ثمود	
0	63	7	11	100	0	114	114	0	2	2	0	14	14	0	16	16	0	2	25	14	26	40	67	0	0	4	2	9	11	15	نيابة شمام
0	188	227	115	97	26	926	952	0	13	13	1	99	100	1	151	152	14	33	218	120	162	282	547	10	0	32	46	67	98	140	الإجمالي

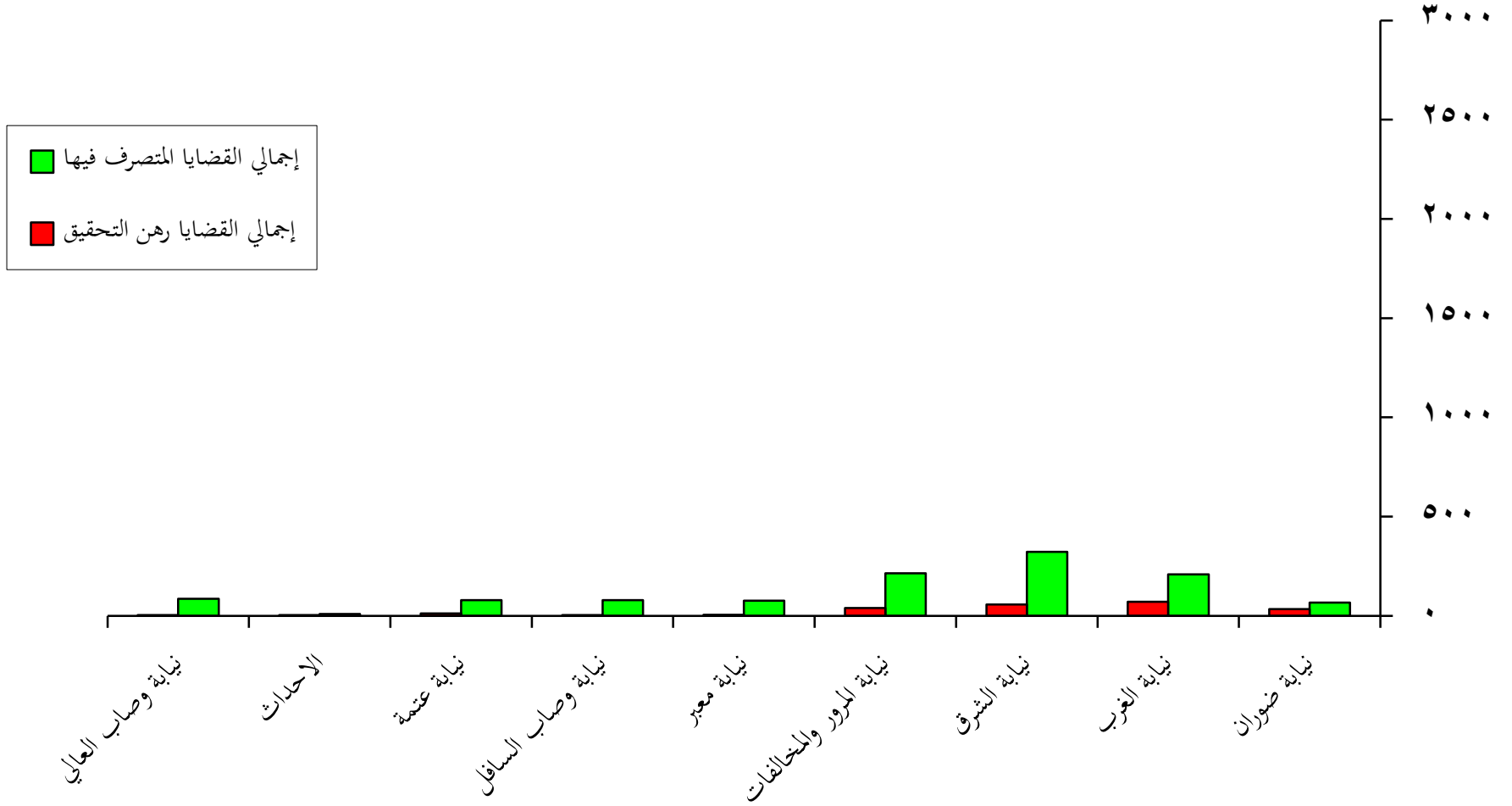
رسم بياني يوضح أعمال وأنشطة النيابة الابتدائية بسيئون م/حضر موت خلال عام ٢٠٠٦ م



تقرير بأعمال وأنشطة نيابات دمار الابتدائية خلال الفترة يناير - ديسمبر 2006م

المفرح عنهم			عدد الدورات القضائية لاماكن التوقيف والحجز والسجون		القضايا																							البيانات اسم النيابة			
					الإجمالي			العوارض			الشكاوى			المخالفات			غير الجسيمة						الجسيمة								
لعدم قانونية	بالضمان	لانتهااء الفترة المحكوم	نسبة الإحجاز %	إجمالي	إجمالي	إجمالي	المتبقي	المتصرف فيه	عدد القضايا الواردة للنيابة	المتبقي	المتصرف فيه	عدد القضايا الواردة للنيابة	المتبقي	المتصرف فيه	عدد القضايا الواردة للنيابة	رهن التحقيق	صدر فيها امر جزائي	صدر فيها قرار بالأوجه وحفظ اداري	المحالة للمحكمة			عدد القضايا الواردة للنيابة	رهن التحقيق	صدر فيها امر جزائي	صدر فيها قرار بالأوجه	المحالة للمحكمة			عدد القضايا الواردة للنيابة		
				إجمالي	إجمالي	إجمالي													متبقي لدى المحكمة	صدر بها أحكام	إجمالي					متبقي لدى المحكمة	صدر بها أحكام	إجمالي			
0	31	27	27	66	34	67	101	1	2	3	0	0	0	0	0	9	0	13	15	11	26	48	24	0	4	17	5	22	50	نيابة ضوران	
15	68	57	35	75	71	209	280	0	0	0	0	3	3	0	0	52	0	52	81	30	111	215	19	0	9	21	13	34	62	نيابة الغرب	
2	100	25	17	85	57	322	379	0	0	0	2	12	14	0	0	34	0	95	129	20	149	278	21	0	9	49	8	57	87	نيابة الشرق	
0	141	0	25	85	39	214	253	0	0	0	0	6	6	19	83	102	20	46	8	46	18	64	138	0	0	4	2	1	3	7	نيابة المرور والمخالفات
2	23	29	7	94	5	76	81	0	0	0	0	6	6	0	0	0	2	0	17	21	13	34	53	3	0	3	11	5	16	22	نيابة معبر
4	139	23	12	96	3	79	82	0	1	1	0	0	0	0	1	2	0	12	26	25	51	65	1	0	3	3	8	11	15	نيابة وصاب السافل	
11	49	9	16	87	12	79	91	1	1	2	0	2	2	0	0	5	0	16	34	9	43	64	6	0	4	10	3	13	23	نيابة عتمة	
0	0	0	0	75	3	9	12	0	0	0	0	0	0	0	0	3	0	2	0	4	4	9	0	0	0	1	2	3	3	الاحداث	
5	28	8	12	96	4	85	89	0	0	0	0	0	0	0	0	3	0	22	36	15	51	76	1	0	2	8	2	10	13	نيابة وصاب العالي	
39	579	178	151	83	228	1140	1368	2	4	6	2	29	31	19	84	103	130	46	237	388	145	533	946	75	0	38	122	47	169	282	الإجمالي

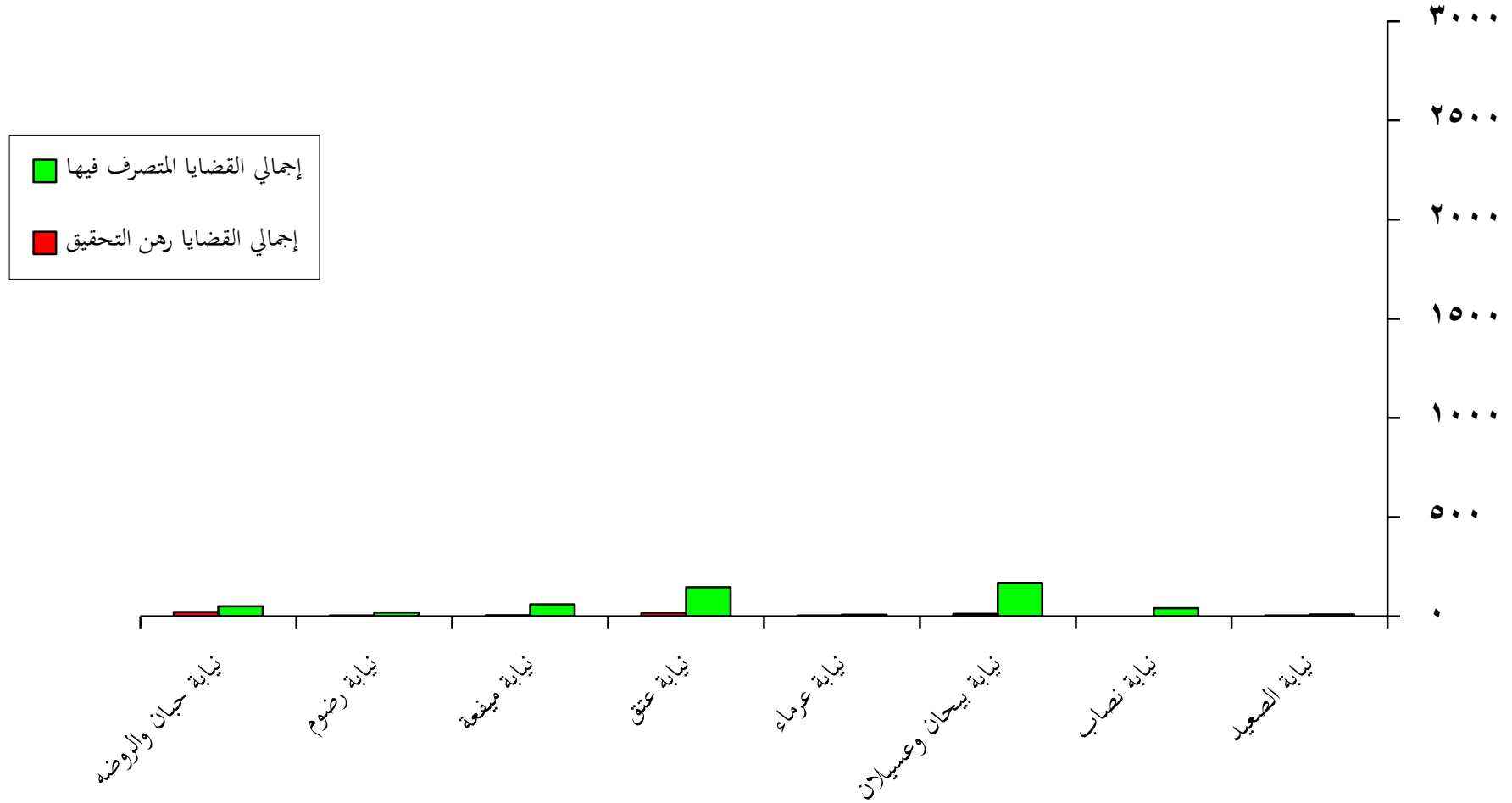
رسم بياني يوضح أعمال وأنشطة النيابة الابتدائية م/ ذمار خلال عام ٢٠٠٦م



تقرير بأعمال وأنشطة نيابات شبوة الابتدائية خلال الفترة يناير - ديسمبر 2006م

المفرج عنهم			عدد الدورات القضائية لاماكن التوقيف والحجز والسجون			القضايا																					البيانات اسم النيابة				
						الإجمالي			العوارض			الشكاوى			المخالفات			غير الجسيمة						الجسيمة							
لعدم قانونية	بالضمان	لانتهااء الفترة المحكوم	نسبة الإيجاز %	إجمالي	إجمالي	إجمالي	المتبقي	المتصرف فيه	عدد القضايا الواردة للنيابة	المتبقي	المتصرف فيه	عدد القضايا الواردة للنيابة	المتبقي	المتصرف فيه	عدد القضايا الواردة للنيابة	رهن التحقيق	صدر فيها امر جزائي	صدر فيها قرار بالأوجه وحفظ اداري	المحالة للمحكمة			عدد القضايا الواردة للنيابة	رهن التحقيق	صدر فيها امر جزائي	صدر فيها قرار بالأوجه	المحالة للمحكمة			عدد القضايا الواردة للنيابة		
				إجمالي	المتصرف	المتصرف													المتبقي	المتصرف	المتبقي					المتصرف	المتبقي	المتصرف		المتبقي	المتصرف
0	0	0	0	75	3	9	12	0	0	0	0	0	0	0	0	1	0	2	2	1	3	6	2	0	0	4	0	4	6	نيابة الصعيد	
2	0	3	0	100	0	41	41	0	0	0	2	2	0	1	1	0	0	14	4	14	18	32	0	0	0	0	6	6	6	نيابة نصاب	
0	0	0	0	93	12	167	179	0	2	2	0	14	14	0	23	23	4	0	49	11	52	63	116	8	0	8	4	4	8	24	نيابة بيحان وعسيلان
0	0	0	0	73	3	8	11	0	0	0	1	1	2	0	0	2	0	2	1	2	3	7	0	0	0	2	0	2	2	نيابة عرماء	
0	0	0	0	90	17	145	162	0	1	1	0	1	1	0	1	1	16	0	34	29	39	68	118	1	0	7	6	27	33	41	نيابة عتق
2	40	5	0	92	5	59	64	1	0	1	0	0	0	2	2	0	0	10	6	22	28	38	4	0	6	9	4	13	23	نيابة ميفعة	
0	5	6	0	86	3	18	21	0	0	0	0	0	0	0	2	0	4	4	6	10	16	1	0	1	3	0	3	5	نيابة رضوم		
0	28	2	7	70	21	50	71	0	1	1	0	1	1	2	3	8	0	12	13	13	26	46	12	0	0	6	2	8	20	نيابة حبان والروضه	
4	73	16	7	89	64	497	561	1	4	5	1	19	20	1	29	30	33	0	127	70	149	219	379	28	0	22	34	43	77	127	الإجمالي

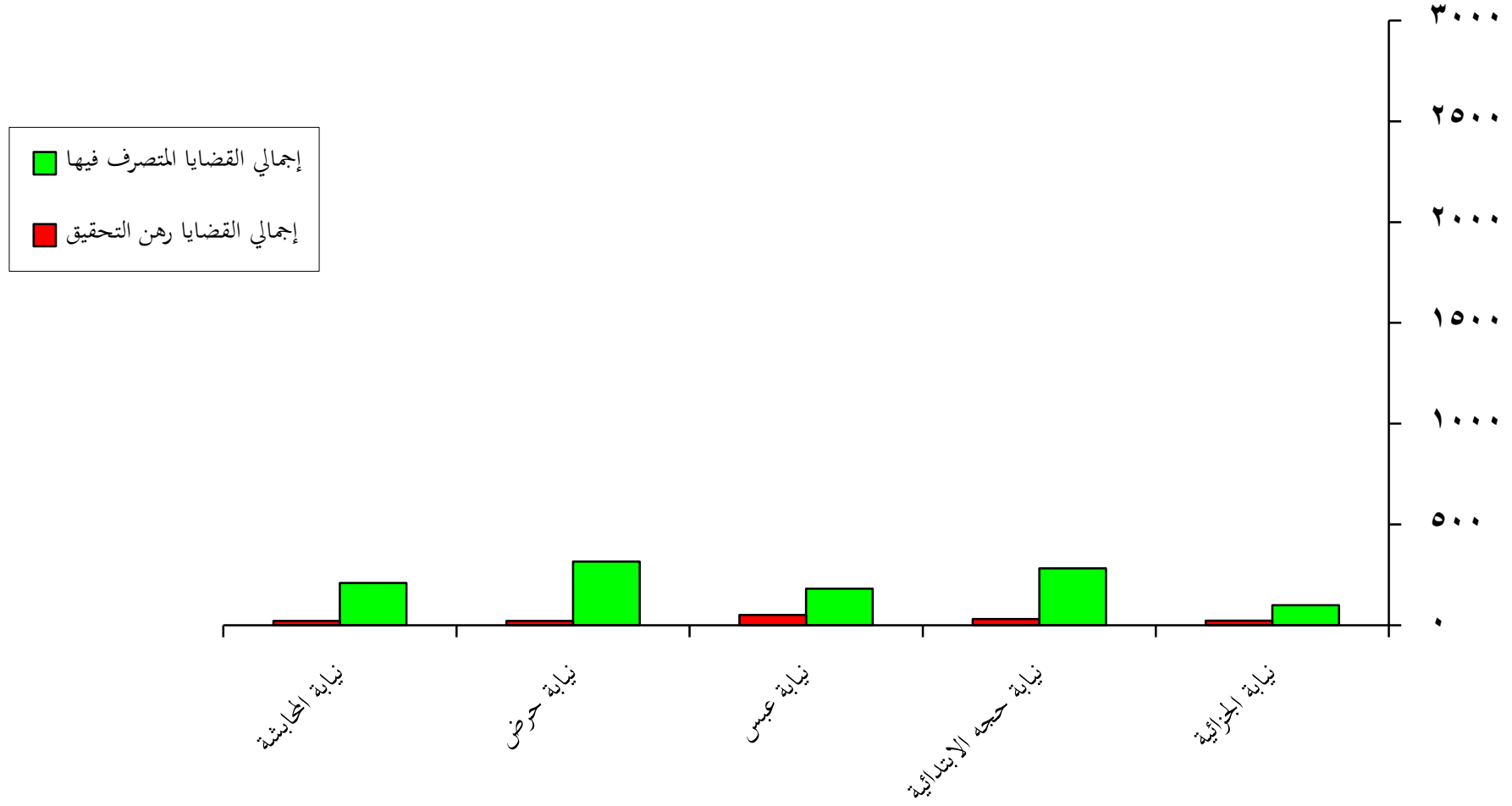
رسم بياني يوضح أعمال وأنشطة النيابة الابتدائية م/ شبوة خلال عام ٢٠٠٦م



تقرير بأعمال وأنشطة نيابات حجة الابتدائية خلال الفترة يناير - ديسمبر 2006م

المفرج عنهم			عدد الدورات القضائية لاماكن التوقيف والحجز والسجون		القضايا																								البيانات اسم النيابة		
					الإجمالي			العوارض			الشكاوى			المخالفات			غير الجسيمة						الجسيمة								
لعدم قانونية	بالضمان	لانتهااء الفترة المحكوم	نسبة الإيجاز %	إجمالي	إجمالي	إجمالي	المتبقي	المتصرف فيه	عدد القضايا الواردة للنيابة	المتبقي	المتصرف فيه	عدد القضايا الواردة للنيابة	المتبقي	المتصرف فيه	عدد القضايا الواردة للنيابة	رهن التحقيق	صدر فيها امر جزائي	صدر فيها قرار بالأوجه وحفظ اداري	المحالة للمحكمة			عدد القضايا الواردة للنيابة	رهن التحقيق	صدر فيها امر جزائي	صدر فيها قرار بالأوجه	المحالة للمحكمة			عدد القضايا الواردة للنيابة		
					القضايا رهن التحقيق	القضايا المتصرف	القضايا الواردة للنيابة													متبقي لدى المحكمة	صدر بها أحكام	إجمالي				متبقي لدى المحكمة	صدر بها أحكام	إجمالي			
1	65	32	3	81	23	100	123	1	0	1	0	0	0	0	0	9	1	16	15	22	37	63	13	0	4	33	9	42	59	نيابة الجزائية	
0	45	55	77	90	31	282	313	0	1	1	0	12	12	7	74	81	12	7	34	54	65	119	172	12	0	2	16	17	33	47	نيابة حجة الابتدائية
109	93	154	48	78	51	181	232	0	8	8	0	2	2	12	14	26	27	0	28	16	73	89	144	12	0	5	12	23	35	52	نيابة عبس
30	96	24	60	94	21	316	337	1	4	5	0	1	1	0	28	28	5	0	25	39	99	138	168	15	0	3	10	107	117	135	نيابة حرض
0	319	77	30	91	21	210	231	2	3	5	0	1	1	0	1	12	0	54	63	32	95	161	7	0	9	33	14	47	63	نيابة المحابشة	
140	618	342	218	88	147	1089	1236	4	16	20	0	16	16	19	117	136	65		157	187	291	478	708	59		23	104	170	274	356	الإجمالي

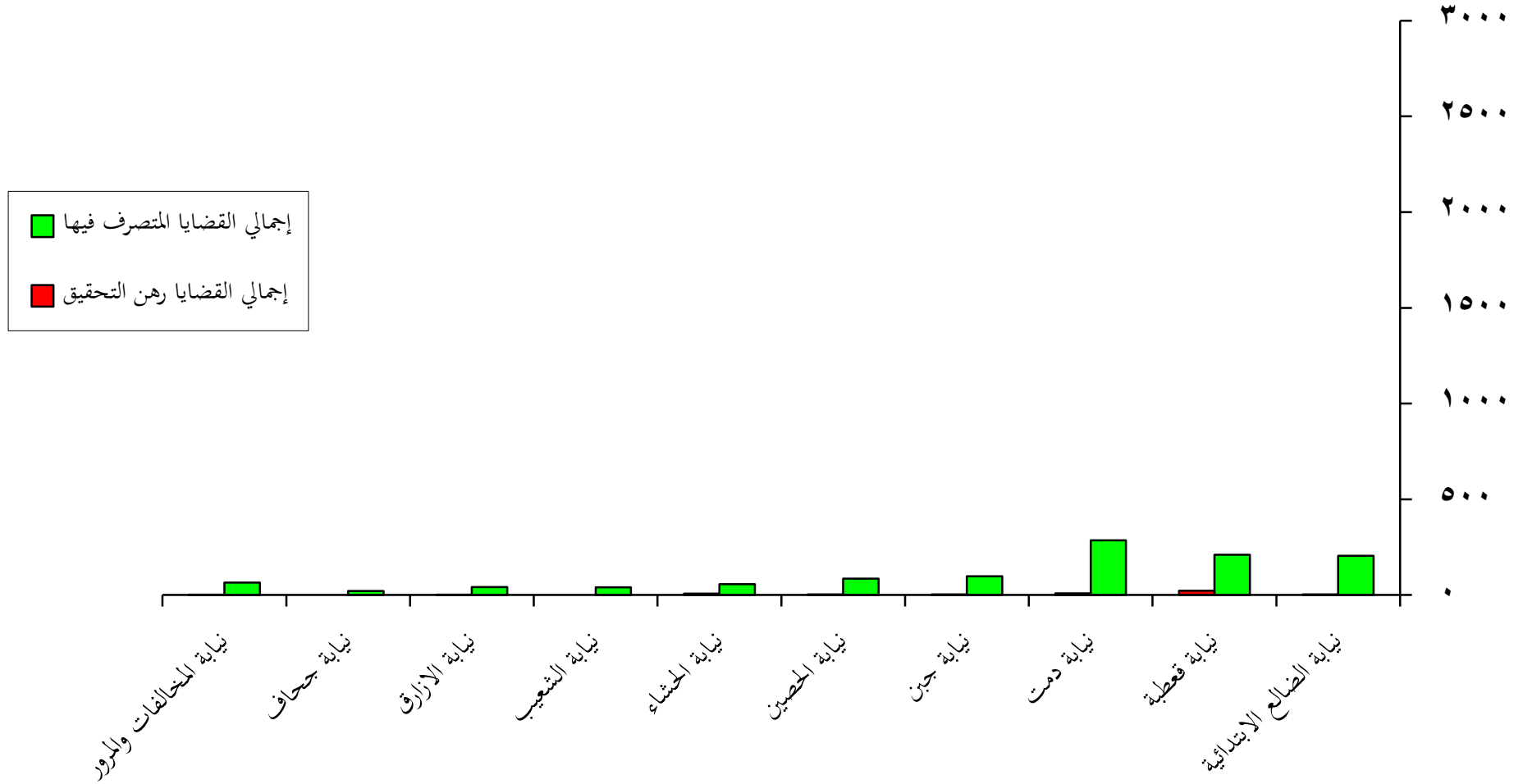
رسم بياني يوضح أعمال وأنشطة النيابة الابتدائية م / حجة خلال عام ٢٠٠٦م



تقرير بأعمال وأنشطة نيابات الضالع الابتدائية خلال الفترة يناير - ديسمبر 2006م

المفروح عنهم			عدد الدورات القضائية لأماكن التوقيف والحجز والسجون			القضايا																				البيانات اسم النيابة					
						الإجمالي			العوارض			الشكاوى			المخالفات			غير الجسيمة						الجسيمة							
لعدم قانونية	بالضمان	لانتهاء الفترة المحكوم	نسبة الإنجاز %			إجمالي القضايا رهن التحقيق	إجمالي القضايا المتصرف	إجمالي عدد القضايا الواردة للنيابة	المتبقي	المتصرف فيه	عدد القضايا الواردة للنيابة	المتبقي	المتصرف فيه	عدد القضايا الواردة للنيابة	المتبقي	المتصرف فيه	عدد القضايا الواردة للنيابة	رهن التحقيق	صدر فيها امر جزائي	صدر فيها قرار بالأوجه وحفظ اداري	المحالة للمحكمة			عدد القضايا الواردة للنيابة	رهن التحقيق	صدر فيها امر جزائي	صدر فيها قرار بالأوجه	المحالة للمحكمة			عدد القضايا الواردة للنيابة
																					متبقي لدى المحكمة	صدر بها أحكام	إجمالي				متبقي لدى المحكمة	صدر بها أحكام	إجمالي		
0	0	0	0	99	3	205	208	0	1	1	0	1	1	0	0	0	0	0	47	39	98	137	184	3	0	3	5	11	16	22	نيابة الضالع الابتدائية
0	92	54	35	91	22	210	232	0	2	2	0	1	1	0	15	15	13	8	30	99	16	115	166	9	0	7	24	8	32	48	نيابة قطبة
0	142	20	26	97	9	285	294	0	2	2	0	6	6	0	13	13	5	4	54	112	58	170	233	4	0	5	19	12	31	40	نيابة دمت
5	103	8	59	97	3	98	101	0	0	0	0	7	7	0	7	7	1	0	25	27	25	52	78	2	0	1	5	1	6	9	نيابة جن
33	46	18	58	97	3	86	89	0	0	0	0	3	3	0	0	0	3	0	34	10	31	41	78	0	0	1	4	3	7	8	نيابة الحصين
9	29	32	26	89	7	56	63	0	0	0	0	0	0	1	0	1	4	0	5	15	22	37	46	2	0	0	9	5	14	16	نيابة الحشاء
0	80	4	211	100	0	40	40	0	0	0	0	3	3	0	1	1	0	0	12	4	14	18	30	0	0	1	3	2	5	6	نيابة الشعب
0	49	17	43	98	1	42	43	0	0	0	0	0	0	0	0	0	1	0	8	10	19	29	38	0	0	1	3	1	4	5	نيابة الازارق
0	0	0	0	100	0	21	21	0	0	0	0	1	1	0	0	0	0	0	8	8	0	8	16	0	0	2	2	0	2	4	نيابة جحاف
4	16	16	45	97	2	65	67	0	0	0	0	0	0	0	14	14	2	11	2	6	21	27	42	0	0	2	0	9	9	11	نيابة المخالفات والمرور
51	557	169	503	96	50	1108	1158	0	5	5	0	22	22	1	50	51	29	23	225	330	304	634	911	20	0	23	74	52	126	169	الإجمالي

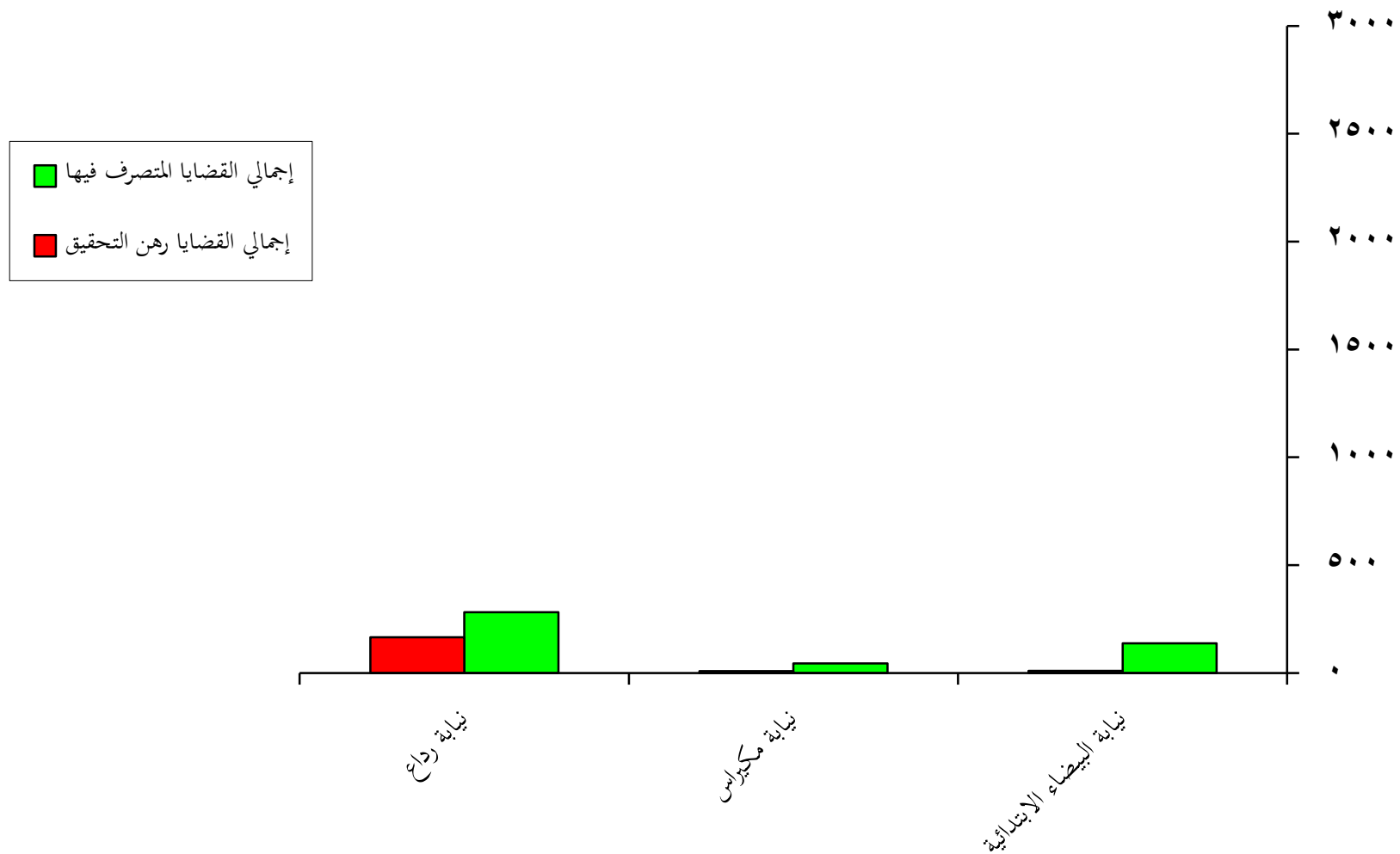
رسم بياني يوضح أعمال وأنشطة النيابة الابتدائية م/ الضالع خلال عام ٢٠٠٦م



تقرير بأعمال وأنشطة نيابات البيضاء الابتدائية خلال الفترة يناير - ديسمبر 2006م

المفرج عنهم			عدد الدورات القضائية لاماكن التوقيف والحجز والسجون		القضايا																								البيانات اسم النيابة		
					الإجمالي			العوارض			الشكاوى			المخالفات			غير الجسيمة						الجسيمة								
لعدم قانونية	بالضمان	لانتهااء الفترة المحكوم	نسبة الإنجاز %	إجمالي القضايا رهن التحقيق	إجمالي القضايا المتصرف	إجمالي عدد القضايا الواردة للنيابة	المتبقي	المتصرف فيه	عدد القضايا الواردة للنيابة	المتبقي	المتصرف فيه	عدد القضايا الواردة للنيابة	المتبقي	المتصرف فيه	عدد القضايا الواردة للنيابة	رهن التحقيق	صدر فيها امر جزائي	صدر فيها قرار بالأوجه وحفظ اداري	المحالة للمحكمة			عدد القضايا الواردة للنيابة			رهن التحقيق	صدر فيها امر جزائي	صدر فيها قرار بالأوجه	المحالة للمحكمة			عدد القضايا الواردة للنيابة
																					متبقي لدى المحكم	صدر بها أحكام	إجمالي				متبقي لدى المحكم	صدر بها أحكام	إجمالي		
1	85	24	12	93	10	137	147	0	3	3	0	1	1	0	8	8	2	0	23	21	42	63	88	8	0	4	14	21	35	47	نيابة البيضاء الابتدائية
12	44	10	15	83	9	44	53	0	0	0	0	5	5	0	0	0	7	0	13	5	16	21	41	2	0	2	1	2	3	7	نيابة مكيراس
0	353	290	1	63	166	282	448	0	0	0	0	12	12	1	0	1	120	0	33	39	112	151	304	45	0	3	38	45	83	131	نيابة رداع
13	482	324	28	71	185	463	648	0	3	3	0	18	18	1	8	9	129	0	69	65	170	235	433	55	0	9	53	68	121	185	الإجمالي

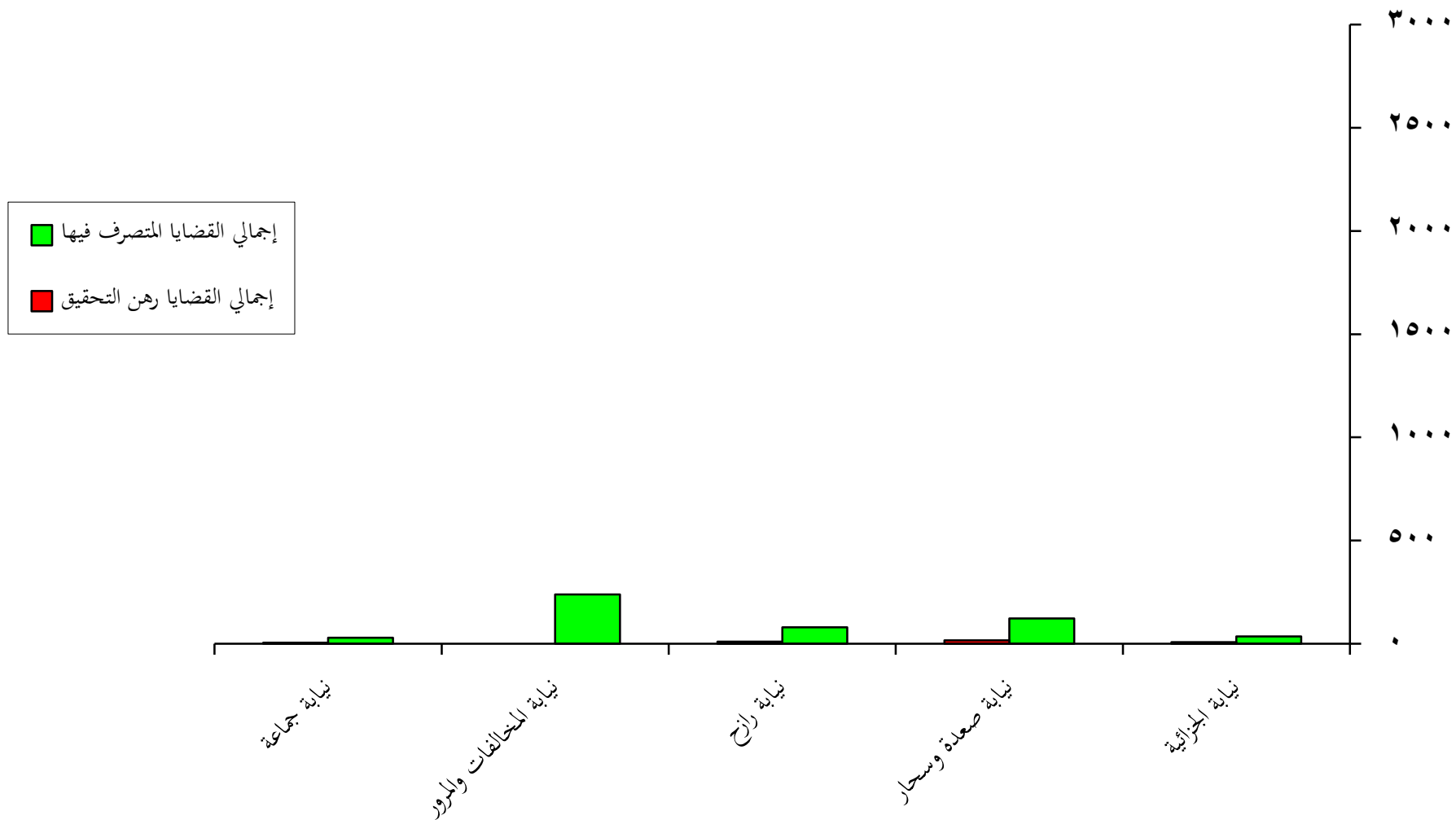
رسم بياني يوضح أعمال وأنشطة النيابة الابتدائية م/ البيضاء خلال عام ٢٠٠٦م



تقرير بأعمال وأنشطة نيابات صعدة الابتدائية خلال الفترة يناير - ديسمبر 2006م

المفرج عنهم			عدد الدورات القضائية لاماكن التوقيف والحجز والسجون		القضايا																												البيانات اسم النيابة	
					الإجمالي			العوارض			الشكاوى			المخالفات			غير الجسيمة									الجسيمة								
لعدم قانونية	بالضمان	لانتهااء الفترة المحكوم	نسبة الإنجاز %	إجمالي	إجمالي	إجمالي	المتبقي	المتصرف فيه	عدد القضايا الواردة للنيابة	المتبقي	المتصرف فيه	عدد القضايا الواردة للنيابة	المتبقي	المتصرف فيه	عدد القضايا الواردة للنيابة	رهن التحقيق	صدر فيها امر جزائي	صدر فيها قرار بالأوجه وحفظ إداري	المحالة للمحكمة			عدد القضايا الواردة للنيابة	رهن التحقيق	صدر فيها امر جزائي	صدر فيها قرار بالأوجه	المحالة للمحكمة			عدد القضايا الواردة للنيابة					
				إجمالي	إجمالي	إجمالي													متبقي لدى المحكمة	صدر بها أحكام	إجمالي					متبقي لدى المحكمة	صدر بها أحكام	إجمالي						
4	10	32	5	82	8	36	44	0	0	0	1	3	4	0	0	0	3	0	6	4	5	9	18	4	0	2	13	3	16	22	نيابة الجزائرية			
0	30	38	20	88	17	122	139	0	3	3	0	4	4	0	0	0	10	0	23	19	31	50	83	7	0	5	27	10	37	49	نيابة صعدة وسحار			
2	34	7	45	89	10	79	89	1	3	4	0	5	5	0	0	0	1	0	3	22	27	49	53	8	0	3	10	6	16	27	نيابة رازح			
0	1	8	0	100	0	239	239	0	0	0	0	0	0	211	211	0	0	2	6	20	26	28	0	0	0	0	0	0	0	0	نيابة المخالفات والممرور			
0	30	0	10	85	5	29	34	0	1	1	0	3	3	0	0	0	1	0	4	9	6	15	20	4	0	2	4	0	4	10	نيابة جماعة			
6	105	85	80	93	40	505	545	1	7	8	1	15	16	0	211	211	15	0	38	60	89	149	202	23	0	12	54	19	73	108	الإجمالي			

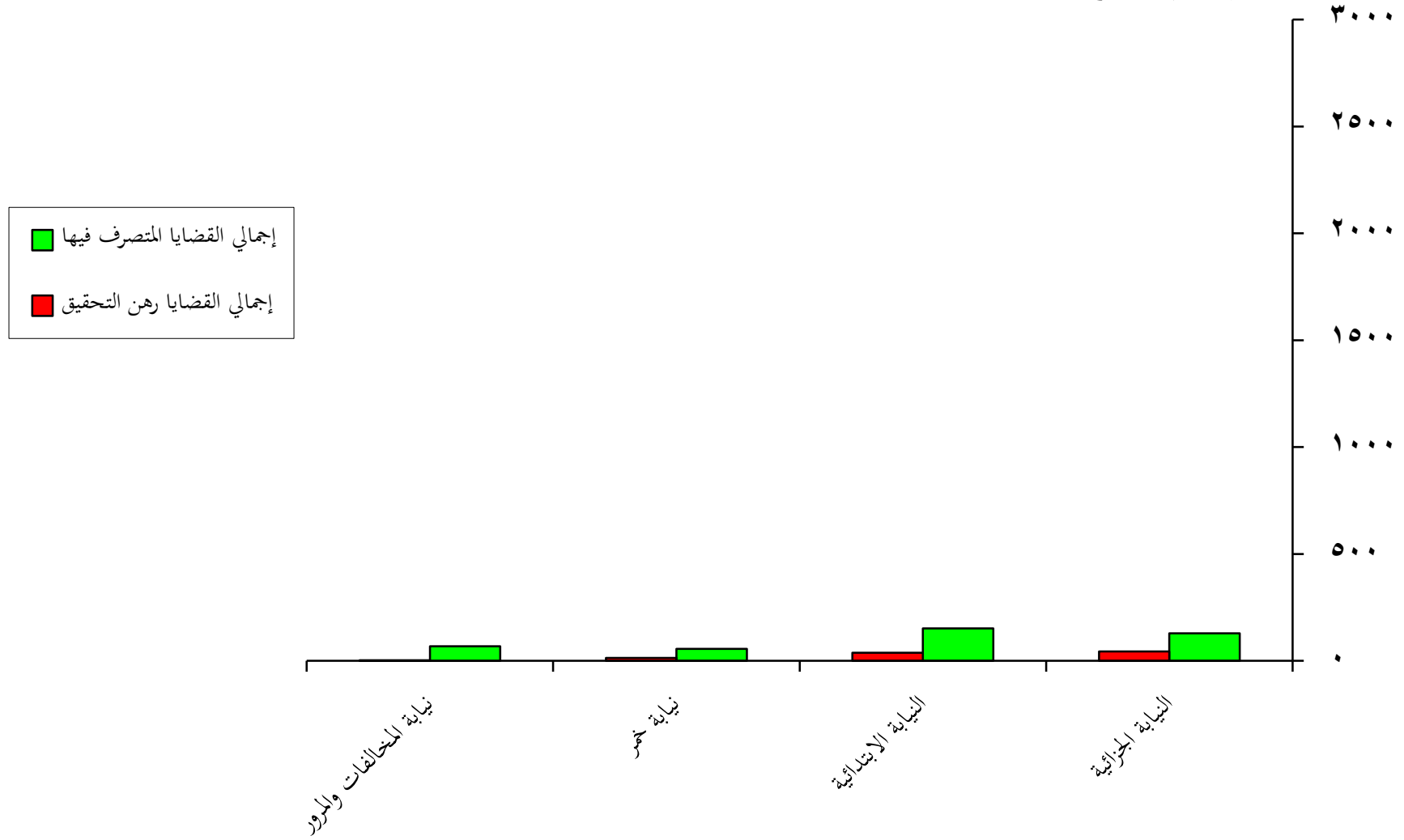
رسم بياني يوضح أعمال وأنشطة النيابة الابتدائية م/ صعدة خلال عام ٢٠٠٦م



تقرير بأعمال وأنشطة نيابات عمران الابتدائية خلال الفترة يناير - ديسمبر 2006م

المفرح عنهم			عدد الدورات القضائية لاماكن التوقيف والحجز والسجون		القضايا																											البيانات اسم النيابة	
					الإجمالي			العوارض			الشكاوى			المخالفات			غير الجسيمة						الجسيمة										
لعدم قانونية	بالضمان	لانتهااء الفترة المحكوم	نسبة الإيجاز %	إجمالي	إجمالي	إجمالي	المتبقي	المتصرف فيه	عدد القضايا الواردة للنيابة	المتبقي	المتصرف فيه	عدد القضايا الواردة للنيابة	المتبقي	المتصرف فيه	عدد القضايا الواردة للنيابة	رهن التحقيق	صدر فيها امر جزائي	صدر فيها قرار بالأوجه وحفظ اداري	المحالة للمحكمة			عدد القضايا الواردة للنيابة	رهن التحقيق	صدر فيها امر جزائي	صدر فيها قرار بالأوجه	المحالة للمحكمة			عدد القضايا الواردة للنيابة				
					المتبقي	المتصرف فيه	المتبقي	المتصرف فيه	المتبقي	المتصرف فيه	المتبقي	المتصرف فيه	المتبقي	المتصرف فيه	المتبقي	المتصرف فيه	المتبقي	المتصرف فيه	المتبقي	المتصرف فيه	المتبقي	المتصرف فيه	المتبقي	المتصرف فيه	المتبقي	المتصرف فيه	المتبقي	المتصرف فيه	المتبقي	المتصرف فيه	المتبقي	المتصرف فيه	
15	55	30	15	75	44	129	173	0	0	0	0	3	3	0	0	0	39	5	38	31	17	48	130	5	0	10	22	3	25	40	النيابة الجزائرية		
21	128	88	8	80	38	152	190	0	3	3	0	6	6	0	0	0	29	0	25	33	31	64	118	9	0	8	32	14	46	63	النيابة الابتدائية		
50	17	9	30	81	13	56	69	0	0	0	0	0	0	0	0	2	0	8	16	7	23	33	11	0	3	19	3	22	36	نيابة خممر			
0	0	0	10	97	2	68	70	0	0	0	0	0	0	46	46	2	3	2	15	2	17	24	0	0	0	0	0	0	0	0	نيابة المخالفات والمرور		
86	200	127	63	81	97	405	502	0	3	3	0	9	9	0	46	46	72	8	73	95	57	152	305	25	0	21	73	20	93	139	الإجمالي		

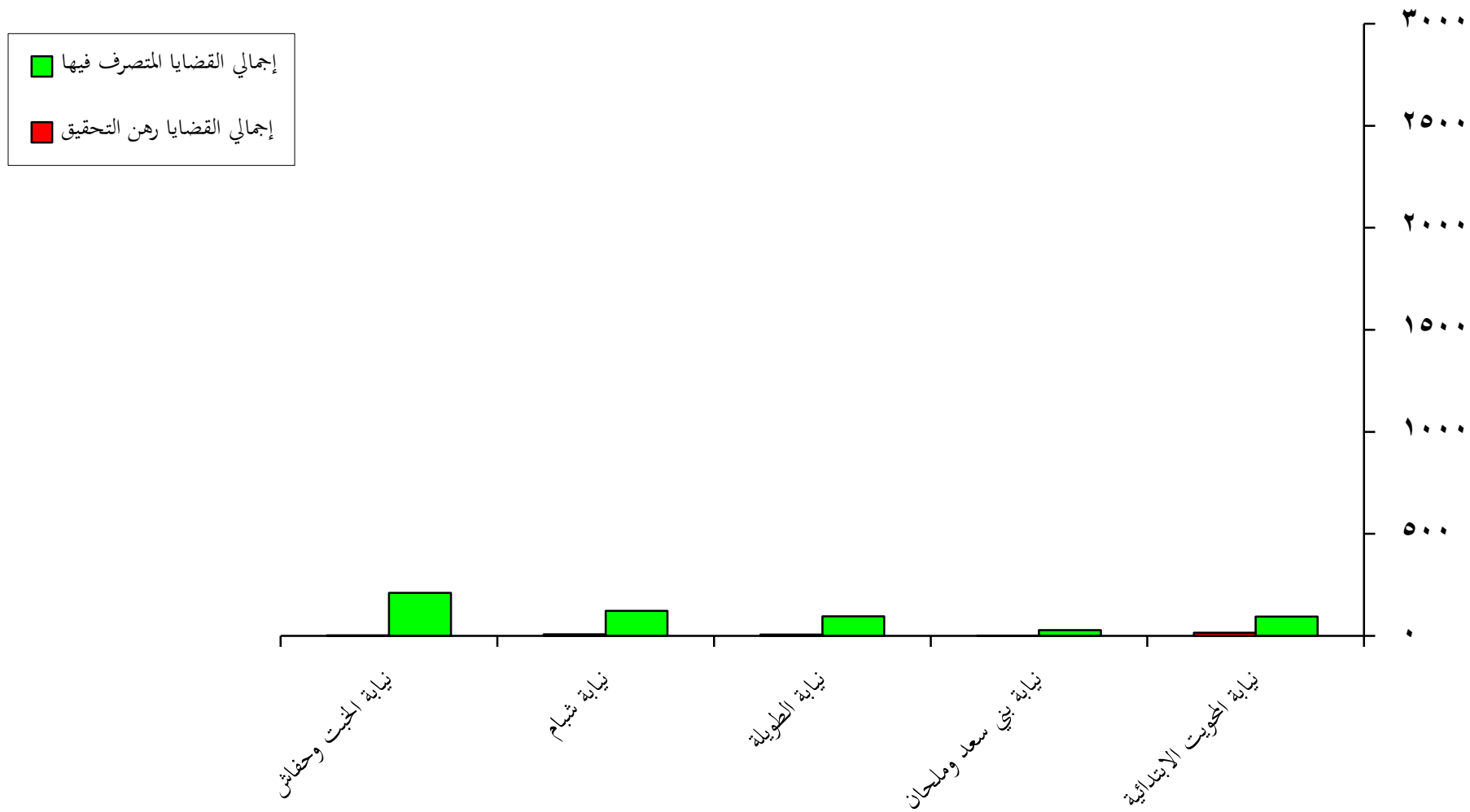
رسم بياني يوضح أعمال وأنشطة النيابة الابتدائية م/ عمران خلال عام ٢٠٠٦ م



تقرير بأعمال وأنشطة نيابات المحويت الابتدائية خلال الفترة يناير - ديسمبر 2006م

المفرج عنهم			عدد الدورات القضائية لاماكن التوقيف والحجز والسجون			القضايا																							البيانات اسم النيابة		
						الإجمالي			العوارض			الشكاوى			المخالفات			غير الجسيمة						الجسيمة							
لعدم قانونية	بالضمان	لانتهااء الفترة المحكوم	نسبة الإنجاز %	إجمالي	إجمالي	إجمالي	المتبقي	المتصرف فيه	عدد القضايا الواردة للنيابة	المتبقي	المتصرف فيه	عدد القضايا الواردة للنيابة	المتبقي	المتصرف فيه	عدد القضايا الواردة للنيابة	رهن التحقيق	صدر فيها امر جزائي	صدر فيها قرار بالأوجه وحفظ اداري	المحالة للمحكمة			عدد القضايا الواردة للنيابة	رهن التحقيق	صدر فيها امر جزائي	صدر فيها قرار بالأوجه	المحالة للمحكمة			عدد القضايا الواردة للنيابة		
				رهن التحقيق	صدر بها أحكام	إجمالي													رهن التحقيق	صدر فيها امر جزائي	صدر بها أحكام					إجمالي					
0	80	40	13	86	15	94	109	0	4	4	0	3	3	0	1	1	9	0	19	39	4	43	71	6	0	4	17	3	20	30	نيابة المحويت الابتدائية
0	4	0	13	97	1	28	29	0	0	0	0	1	1	0	0	0	0	0	3	8	8	16	19	1	0	2	6	0	6	9	نيابة بني سعد وملحان
10	65	2	24	94	6	96	102	0	0	0	1	6	7	0	0	0	2	0	33	15	24	39	74	3	0	8	10	0	10	21	نيابة الطويلة
0	120	3	19	94	8	123	131	0	1	1	1	10	11	1	2	3	3	0	38	34	23	57	98	3	0	2	10	3	13	18	نيابة شيام
0	99	70	42	99	2	211	213	0	2	2	0	58	58	0	0	0	1	2	60	54	20	74	137	1	0	5	8	2	10	16	نيابة الخبت وحفاش
10	368	115	111	95	32	552	584	0	7	7	2	78	80	1	3	4	15	2	153	150	79	229	399	14	0	21	51	8	59	94	الإجمالي

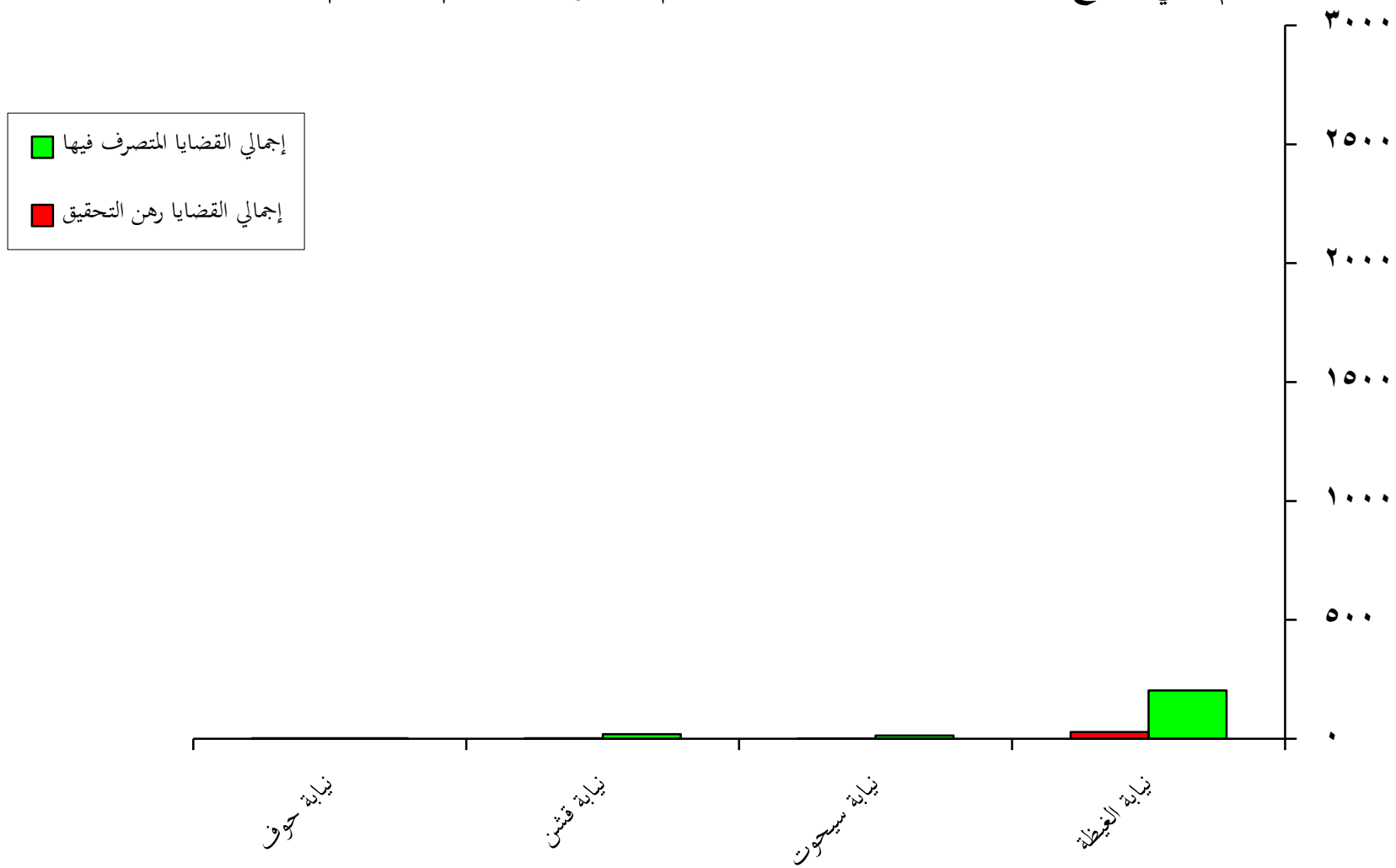
رسم بياني يوضح أعمال وأنشطة النيابة الابتدائية م/ المحويت خلال عام ٢٠٠٦م



تقرير بأعمال وأنشطة نيابات المهرة الابتدائية خلال الفترة يناير - ديسمبر 2006م

المفرج عنهم			عدد الدورات القضائية لاماكن التوقيف والحجز والسجون		القضايا																								البيانات اسم النيابة		
					الإجمالي			العوارض			الشكاوى			المخالفات			غير الجسيمة						الجسيمة								
لعدم قانونية	بالضمان	لانتهاء الفترة المحكوم	نسبة الإنجاز %	إجمالي القضايا رهن التحقيق	إجمالي القضايا المتصرف	إجمالي عدد القضايا الواردة للنيابة	المتبقي	المتصرف فيه	عدد القضايا الواردة للنيابة	المتبقي	المتصرف فيه	عدد القضايا الواردة للنيابة	المتبقي	المتصرف فيه	عدد القضايا الواردة للنيابة	رهن التحقيق	صدر فيها امر جزائي	صدر فيها قرار بالأوجه وحفظ اداري	المتحالة للمحكمة	المتبقي لدى المحكمة	صدر بها أحكام	إجمالي	عدد القضايا الواردة للنيابة	رهن التحقيق	صدر فيها امر جزائي	صدر فيها قرار بالأوجه	المتحالة للمحكمة	المتبقي لدى المحكمة	صدر بها أحكام	إجمالي	عدد القضايا الواردة للنيابة
0	99	85	167	88	28	203	231	1	5	6	0	0	0	0	4	4	17	4	48	27	57	84	153	10	0	4	17	37	54	68	نيابة العيطة
0	6	0	60	93	1	13	14	0	0	0	1	0	0	0	0	0	0	0	4	6	10	10	0	0	0	2	1	3	3	نيابة سيحوت	
0	1	9	22	90	2	19	21	0	0	0	0	0	0	0	0	0	0	2	4	6	10	12	2	0	1	2	4	6	9	نيابة قشن	
0	9	0	60	50	2	2	4	0	0	0	0	0	0	0	0	0	0	0	0	1	1	1	1	2	0	0	0	1	1	3	نيابة حوف
0	115	94	309	88	33	237	270	1	5	6	1	0	1	0	4	4	17	4	50	35	70	105	176	14	0	5	21	43	64	83	الإجمالي

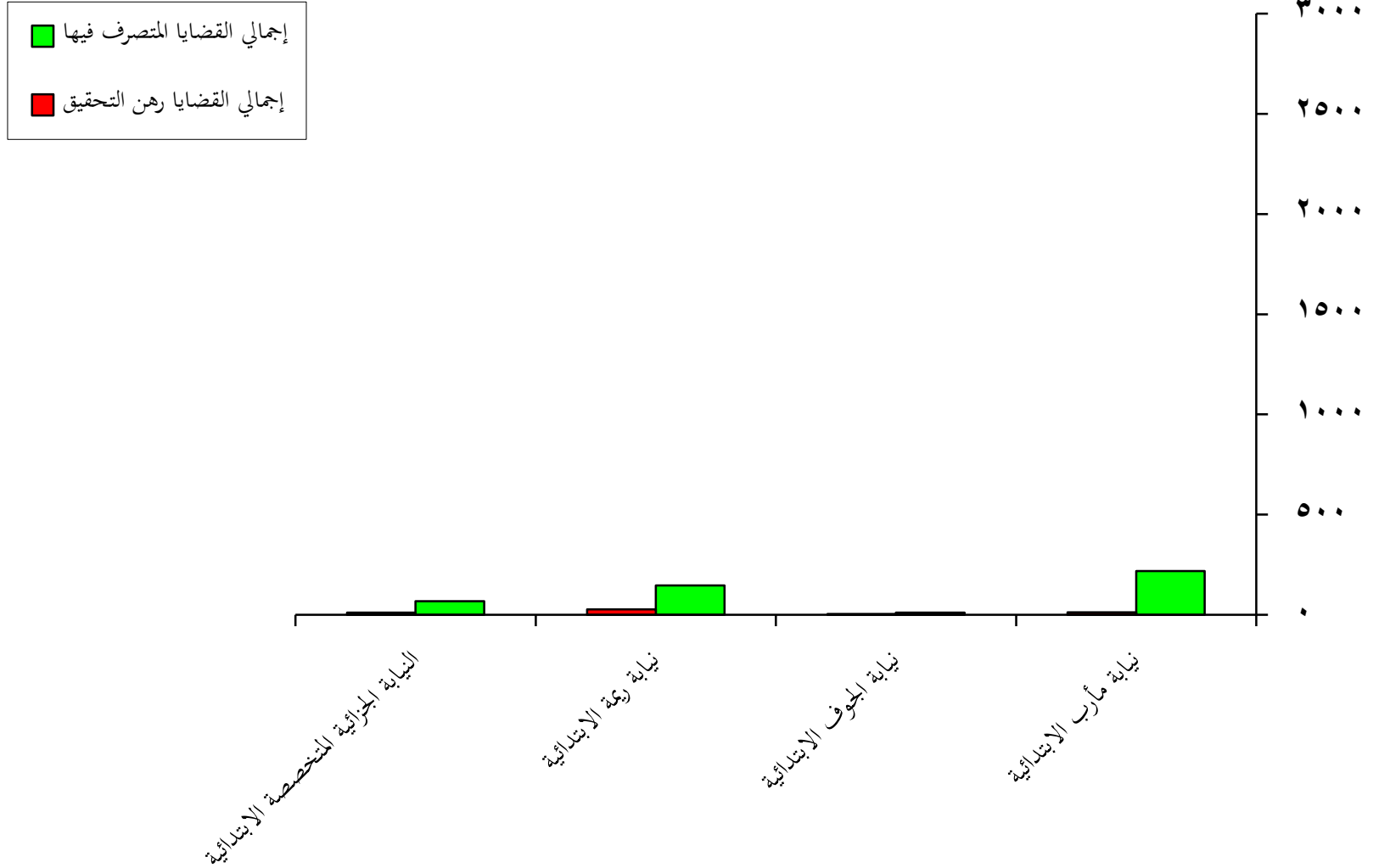
رسم بياني يوضح أعمال وأنشطة النيابة الابتدائية م/ المهرة خلال عام ٢٠٠٦م



تقرير بأعمال وأنشطة نيابات مآرب-الجوف-ريمة-المتخصصة الابتدائية خلال الفترة يناير - ديسمبر 2006م

المفرح عنهم			عدد الدورات الفيشية لآماكن التوقيف والحجز والسجون		القضايا																								البيانات اسم النيابة		
					الإجمالي			العوارض			الشكاوى			المخالفات			غير الجسيمة						الجسيمة								
لعدم قانونية	بالضمان	لانتهاء الفترة المحكم	نسبة الإيجاز %	إجمالي القضايا رهن التحقيق	إجمالي القضايا المتصرف	إجمالي عدد القضايا الواردة للنيابة	المتبقي	المتصرف فيه	عدد القضايا الواردة للنيابة	المتبقي	المتصرف فيه	عدد القضايا الواردة للنيابة	المتبقي	المتصرف فيه	عدد القضايا الواردة للنيابة	رهن التحقيق	صدر فيها امر جزائي	صدر فيها قرار بالآوجه وحفظ إداري	المحالة للمحكمة			عدد القضايا الواردة للنيابة			رهن التحقيق	صدر فيها امر جزائي	صدر فيها قرار بالآوجه	المحالة للمحكمة			عدد القضايا الواردة للنيابة
																				متبقي لدى المحكم	صدر بها أحكام	إجمالي				متبقي لدى المحكم	صدر بها أحكام	إجمالي			
5	65	112	11	95	12	218	230	0	1	1	0	4	4	1	4	5	7	3	52	29	100	129	191	4	0	4	11	10	21	29	نيابة مآرب الابتدائية
0	0	0	1	73	4	11	15	0	1	1	0	0	0	0	0	0	0	0	0	0	5	5	5	4	0	0	4	1	5	9	نيابة الجوف الابتدائية
0	0	0	0	84	27	146	173	0	1	1	0	1	1	1	2	14	0	47	37	37	74	135	12	0	5	10	7	17	34	نيابة ريمة الابتدائية	
0	65	105	0	87	10	67	77	0	0	0	0	0	0	0	0	3	0	1	3	0	3	7	7	0	8	47	8	55	70	النيابة الجزائية المتخصصة الابتدائية	
5	130	217	12	89	53	442	495	0	3	3	0	5	5	2	5	7	24	3	100	69	142	211	338	27	0	17	72	26	98	142	الإجمالي

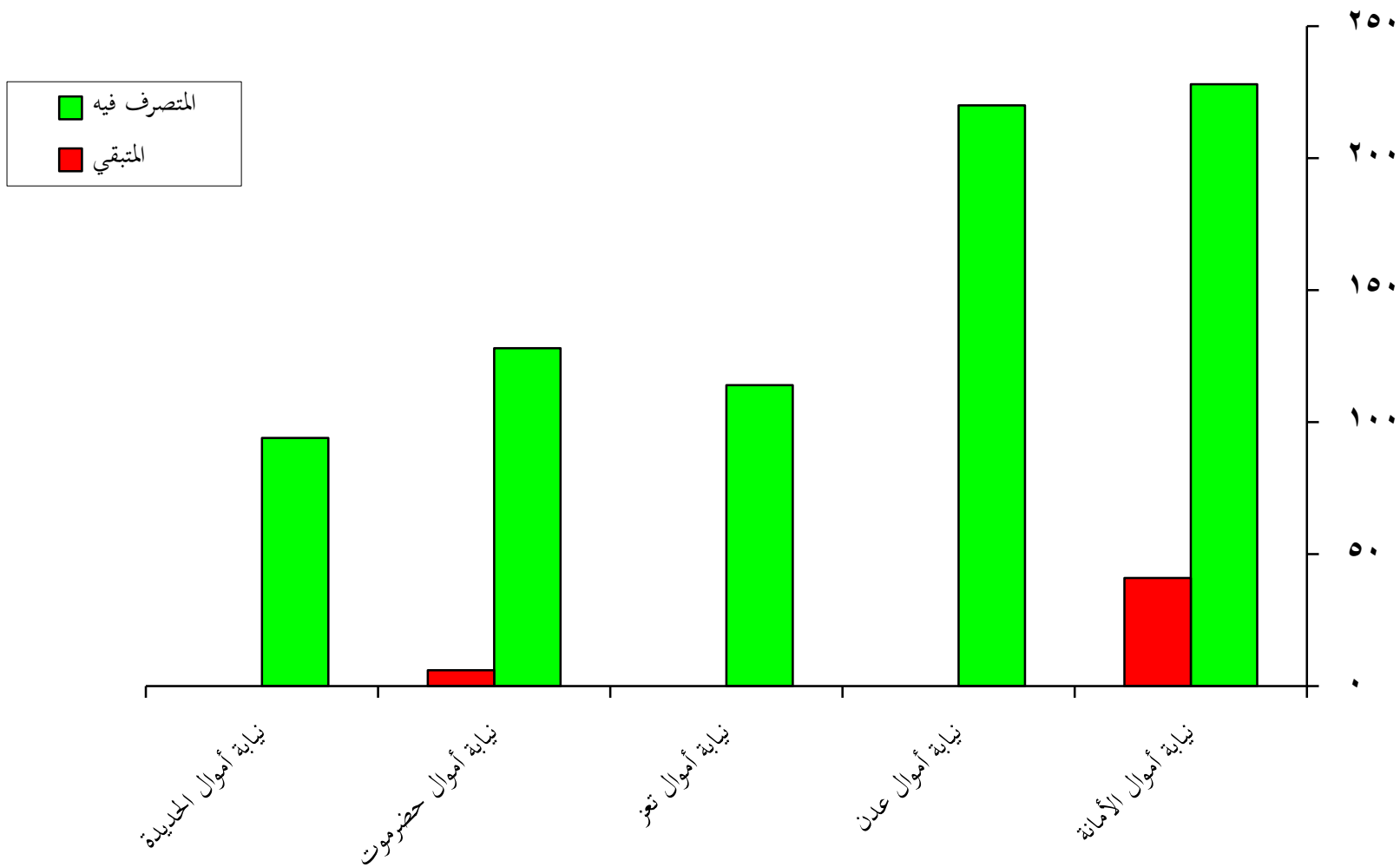
رسم بياني يوضح أعمال وأنشطة النيابة الابتدائية م/ مأرب والجوف وريمة والجزائية المتخصصة خلال عام ٢٠٠٦م



تقرير بأعمال وأنشطة نيابات استئناف الأموال خلال الفترة يناير - ديسمبر 2006م

المفرج عنهم			عدد الدورات القضائية لأماكن التوقيف والحجز والسجون	القضايا																		البيانات اسم النيابة
				نسبة الإنجاز	الإجمالي			الفحص			استطلاع رأي			المستأنفة						الجسيمة		
عدم توبيخه	الحبس	بالضمان	لا انتهاء الفترة المحكوم		المتبقي	المتصرف فيه	عدد القضايا الواردة للنيابة	المتبقي	المتصرف فيه	عدد القضايا الواردة للنيابة	المتبقي	المتصرف فيه	عدد القضايا الواردة للنيابة	رهن الدراسة لدى النيابة	المحالة للمحكمة			عدد القضايا الواردة للنيابة	المتبقي	المتصرف فيه	عدد القضايا الواردة للنيابة	
														متبقي لدى المحكم	صدر بها أحكام	إجمالي						
0	0	0	0	85	41	228	269	0	0	0	7	98	105	21	24	0	24	45	13	106	119	نيابة أموال الأمانة
0	0	0	4	100	0	220	220	0	18	18	0	52	52	0	27	2	29	29	0	121	121	نيابة أموال عدن
0	0	0	0	100	0	114	114	0	0	0	0	27	27	0	19	12	31	31	0	56	56	نيابة أموال تعز
0	1	0	1	96	6	128	134	0	0	0	3	26	29	0	31	12	43	43	3	59	62	نيابة أموال حضرموت
0	12	4	4	100	0	94	94	0	1	1	0	19	19	0	37	3	40	40	0	34	34	نيابة أموال الحديدة
0	13	4	9	94	47	784	831	0	19	19	10	222	232	21	138	29	167	188	16	376	392	الإجمالي

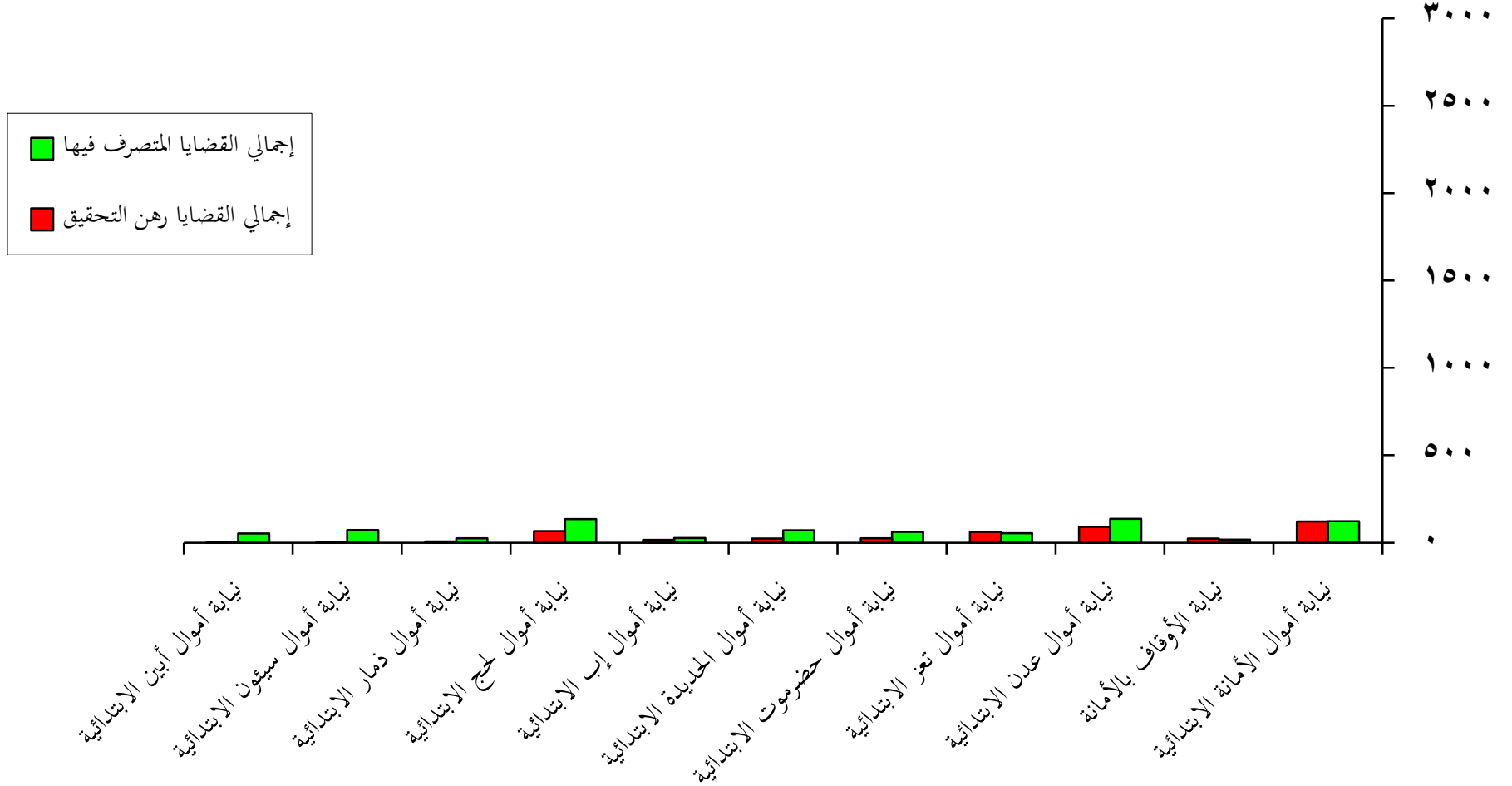
رسم بياني يوضح أعمال وأنشطة نيابات استئناف الأموال خلال عام ٢٠٠٦ م



تقرير بأعمال وأنشطة نيابات الأموال الابتدائية خلال الفترة يناير - ديسمبر 2006م

المفرح عنهم			عدد الدورات القضائية لاماكن التوقيف والحجز والسجون		القضايا																								البيانات اسم النيابة		
					الإجمالي			العوارض			الشكاوى			مخالفات تحصيل			غير الجسيمة						الجسيمة								
لعدم قانونية	بالضمان	لانتهاء الفترة المحكوم	نسبة الإيجاز %	إجمالي القضايا رهن التحقيق	إجمالي القضايا المتصرف	إجمالي عدد القضايا الواردة للنيابة	المتبقي	المتصرف فيه	عدد القضايا الواردة للنيابة	المتبقي	المتصرف فيه	عدد القضايا الواردة للنيابة	المتبقي	المتصرف فيه	عدد القضايا الواردة للنيابة	رهن التحقيق	صدر فيها امر جزائي	صدر فيها قرار بالأوجه وحفظ اداري	المحالة للمحكمة			عدد القضايا الواردة للنيابة	رهن التحقيق	صدر فيها امر جزائي	صدر فيها قرار بالأوجه	المحالة للمحكمة			عدد القضايا الواردة للنيابة		
																					متبقي لدى المحكمة	صدر بها أحكام	إجمالي				متبقي لدى المحكمة	صدر بها أحكام	إجمالي		
0	138	28	0	50	121	123	244	0	0	0	4	2	6	1	26	27	32	0	25	25	8	33	90	84	0	5	24	8	32	121	نيابة أموال الأمانة الابتدائية
1	0	1	12	43	23	17	40	0	0	0	2	0	2	0	0	0	13	0	1	10	0	10	24	8	0	1	5	0	5	14	نيابة الأوقاف بالأمانة
0	88	40	8	60	91	136	227	0	0	0	0	4	4	0	0	0	34	0	12	56	14	70	116	57	0	8	31	11	42	107	نيابة أموال عدن الابتدائية
0	62	4	1	47	61	54	115	0	0	0	0	0	0	0	11	11	22	0	4	5	9	14	40	39	0	8	6	11	17	64	نيابة أموال تعز الابتدائية
0	26	12	0	58	25	61	106	0	0	0	0	0	0	0	2	2	9	15	2	9	13	22	48	16	5	3	17	15	32	56	نيابة أموال حضرموت الابتدائية
0	23	45	4	71	24	71	100	0	0	0	0	3	3	1	5	6	11	3	4	17	22	39	57	12	2	0	11	9	20	34	نيابة أموال الحديدة الابتدائية
1	27	4	6	63	16	27	43	0	0	0	0	1	1	1	8	9	3	0	4	4	3	7	14	12	0	0	7	0	7	19	نيابة أموال إب الابتدائية
0	175	13	6	67	66	135	202	0	0	0	4	0	4	0	2	2	0	1	2	14	12	26	29	62	0	3	100	2	102	167	نيابة أموال لحج الابتدائية
0	7	9	2	78	7	25	32	0	0	0	0	0	0	0	0	7	0	4	16	4	20	31	0	0	0	0	1	1	1	نيابة أموال ذمار الابتدائية	
0	22	4	0	99	1	72	73	0	0	0	0	35	35	0	0	0	0	0	2	14	1	15	17	1	0	8	12	0	12	21	نيابة أموال سينون الابتدائية
0	10	10	12	91	5	52	57	0	0	0	0	0	0	0	0	3	0	18	8	17	25	46	2	0	0	5	4	9	11	نيابة أموال أبين الابتدائية	
2	578	170	51	62	440	773	1239	0	0	0	10	45	55	3	54	57	134	19	78	178	103	281	512	293	7	36	218	61	279	615	الإجمالي

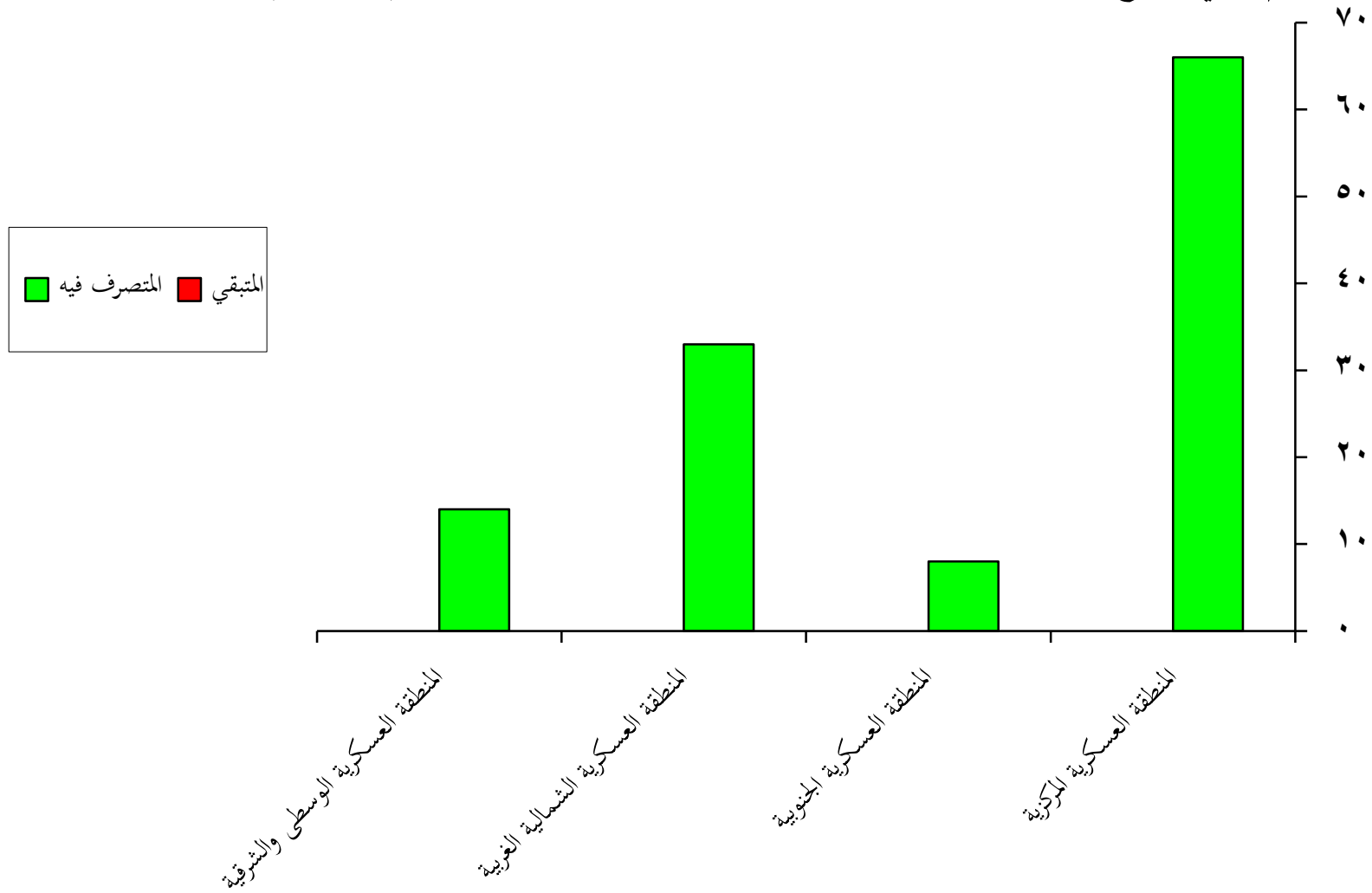
رسم بياني يوضح أعمال وأنشطة نيابات الأموال الابتدائية خلال عام ٢٠٠٦م



تقرير بأعمال وأنشطة نيابات استئناف العسكرية خلال الفترة يناير - ديسمبر 2006م

المفرج عنهم			عدد الدورات القضائية لأماكن التوقيف والحجز والسجون	القضايا																		البيانات اسم النيابة
				نسبة الإنجاز	الإجمالي			الفحص			استطلاع رأي			المستأنفة						الجسيمة		
عدم قابلية	الحبس	بالضمان	لاينتهاء الفترة المحكوم		المتبقي	المتصرف فيه	عدد القضايا الواردة للنيابة	المتبقي	المتصرف فيه	عدد القضايا الواردة للنيابة	المتبقي	المتصرف فيه	عدد القضايا الواردة للنيابة	رهن الدراسة لدى النيابة	المحالة للمحكمة			عدد القضايا الواردة للنيابة	المتبقي	المتصرف فيه	عدد القضايا الواردة للنيابة	
														متبقي لدى المحكم	صدر بها أحكام	إجمالي						
0	0	0	0	100	0	66	66	0	0	0	0	27	27	0	5	15	20	20	0	19	19	المنطقة العسكرية المركزية
0	0	0	0	100	0	8	8	0	0	0	0	0	0	0	4	4	4	4	0	4	4	المنطقة العسكرية الجنوبية
0	0	0	0	100	0	33	33	0	0	0	0	13	13	0	0	6	6	6	0	14	14	المنطقة العسكرية الشمالية الغربية
0	0	0	0	100	0	14	14	0	0	0	0	0	0	0	2	5	7	7	0	7	7	المنطقة العسكرية الوسطى والشرقية
0	0	0	0	100	0	121	121	0	0	0	0	40	40	0	7	30	37	37	0	44	44	الإجمالي

رسم بياني يوضح أعمال وأنشطة نيابات استئناف المناطق العسكرية خلال عام ٢٠٠٦ م



تقرير بأعمال وأنشطة النيابة العسكرية الابتدائية خلال الفترة يناير - ديسمبر 2006م

المفرج عنهم			عدد الدورات الفيشية لاماكن التوقيف والحجز والسجون				القضايا																				البيانات اسم النيابة						
							الإجمالي			العوارض			الشكاوى			المخالفات			غير الجسيمة						الجسيمة								
لعدم قانونية	بالضمان	لانتهاء الفترة المحكوم	نسبة الإنجاز %	إجمالي القضايا رهن التحقيق	إجمالي القضايا المتصرف	إجمالي عدد القضايا الواردة للنيابة	المتبقي	المتصرف فيه	عدد القضايا الواردة للنيابة	المتبقي	المتصرف فيه	عدد القضايا الواردة للنيابة	المتبقي	المتصرف فيه	عدد القضايا الواردة للنيابة	رهن التحقيق	صدر فيها امر جزائي	صدر فيها قرار بالأوجه وحفظ اداري	المحالة للمحكمة			عدد القضايا الواردة للنيابة			رهن التحقيق	صدر فيها امر جزائي	صدر فيها قرار بالأوجه	المحالة للمحكمة			عدد القضايا الواردة للنيابة		
																				متبقي لدى المحكمة	صدر بها أحكام	إجمالي				متبقي لدى المحكمة	صدر بها أحكام	إجمالي					
0	0	0	0	81	7	30	37	0	0	0	1	6	7	0	1	1	5	0	0	0	8	8	13	1	0	1	4	10	14	16	المنطقة العسكرية المركزية		
0	0	0	0	100	0	4	4	0	0	0	0	0	0	0	0	0	0	0	0	0	0	0	0	0	0	2	2	4	4	المنطقة العسكرية الجنوبية			
0	0	0	0	95	3	58	61	0	0	0	0	0	0	0	0	0	0	0	1	39	40	40	3	0	0	7	11	18	21	المنطقة العسكرية الشمالية الغربية			
0	0	0	0	92	1	11	12	0	0	0	0	4	4	0	0	0	0	0	0	1	1	1	1	0	2	1	3	4	7	المنطقة العسكرية الوسطى والشرقية			
0	0	0	0	90	11	103	114	0	0	0	1	10	11	0	1	1	5	0	0	1	48	49	54	5	0	3	14	26	40	48	الإجمالي		

رسم بياني يوضح أعمال وأنشطة نيابات المناطق العسكرية الابتدائية خلال عام ٢٠٠٦ م

