


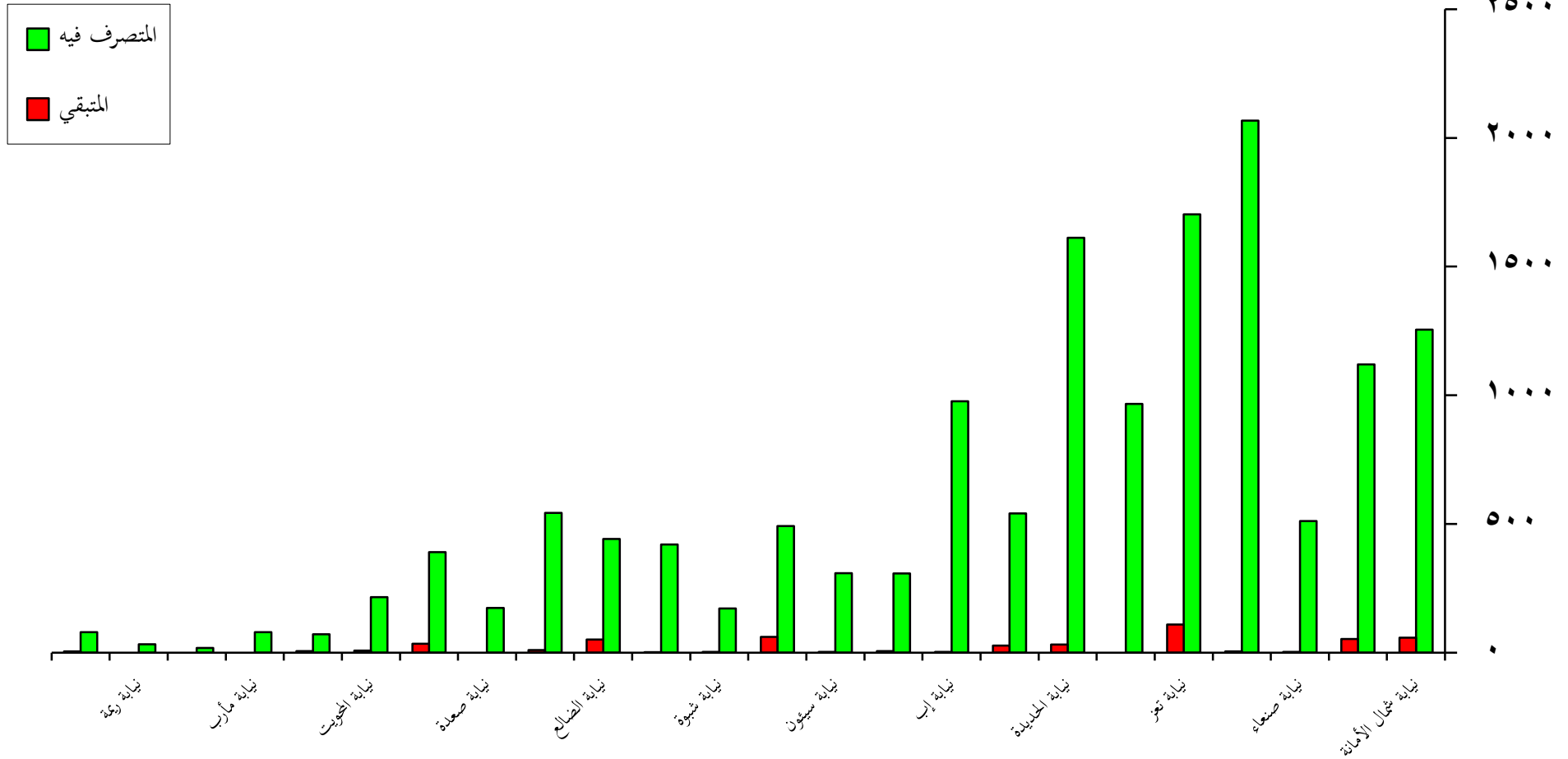
تقرير بأعمال نيابات الاستئناف على مستوى الجمهورية خلال الفترة يناير - ديسمبر 2004م

المفرج عنهم			عدد الدورات الفيشية لأماكن التوقيف والحجز والسجون			القضايا															البيانات	
						نسبة الإنجاز	الإجمالي			الفحص			استطلاع رأي			المستأنفة			الجسيمة			
المجس	بالضمان	لانتهاء الفترة المحكوم	المتبقي	المتصرف فيه	عدد القضايا الواردة إلى الـ		المتبقي	المتصرف فيه	عدد القضايا الواردة إلى الـ	المتبقي	المتصرف فيه	عدد القضايا الواردة إلى الـ	رهن الدراسة لدى النيابة	المحالة للمحكمة			عدد القضايا الواردة إلى الـ	المتبقي	المتصرف فيه	عدد القضايا الواردة إلى الـ	اسم النيابة	
						متبقي لدى المحكمة	صدر بها أحكام	عدد القضايا المحالة إلى المحكمة														
131	0	0	42	97	478	14490	14968	9	433	442	42	1947	1989	100	2602	749	3351	3451	327	8759	9086	الاستئناف العامة
0	0	0	2	82	129	589	718	0	11	11	36	257	293	14	73	12	85	99	79	236	315	استئناف الأموال
0	0	0	0	98	1	64	65	0	3	3	0	11	11	0	18	0	18	18	1	32	33	استئناف النيابة العسكرية
131	0	0	44	96	608	15143	15751	9	447	456	78	2215	2293	114	2693	761	3454	3568	407	9027	9434	الإجمالي

رسم بياني يوضح القضايا المتصرف فيها والمتبقية في نيابات الاستئناف على مستوى الجمهورية خلال عام 2004م



رسم بياني يوضح القضايا المتصرف فيها والمتبقية في نيابات الاستئناف العامة خلال عام ٢٠٠٤ م



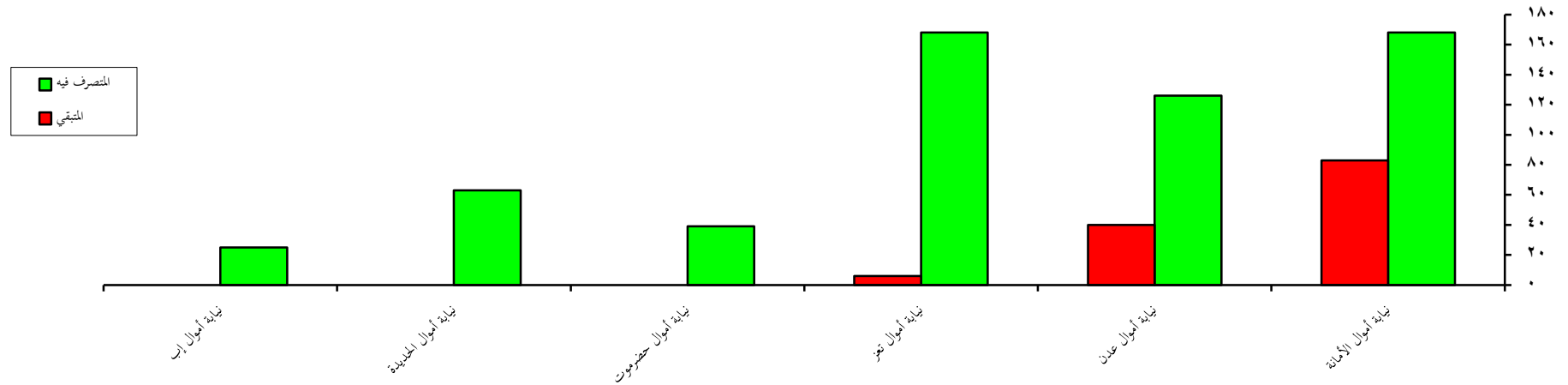
تقرير بأعمال وأنشطة نيابات الاستئناف العامة والمتخصصة على مستوى المحافظات خلال الفترة يناير - ديسمبر 2004م

المفرج عنهم			عدد الدورات التفتيشية لأماكن التوقيف والحجز والسجون	القضايا																		البيانات اسم النيابة
				نسبة الإنجاز	الإجمالي			الفحص			استطلاع رأي			المستأنفة						الجسيمة		
لعدم قانونية	الحبس	بالضمان	لاتهاء الفترة المحكوم بها		المستقبلي	المتصرف فيه	عدد القضايا الواردة إلى النيابة	المستقبلي	المتصرف فيه	عدد القضايا الواردة إلى النيابة	المستقبلي	المتصرف فيه	عدد القضايا الواردة إلى النيابة	رهن الدراسة لدى النيابة	المحالة للمحكمة			عدد القضايا الواردة إلى النيابة	المستقبلي	المتصرف فيه	عدد القضايا الواردة إلى النيابة	
														مبني لدى المحكمة	صدر بها أحكام	عدد القضايا المحالة إلى المحكمة						
0	0	0	0	96	58	1255	1313	0	44	44	0	120	120	0	234	42	276	276	58	815	873	نيابة شمال الأمانة
0	0	0	0	95	53	1120	1173	0	37	37	8	162	170	4	147	43	190	194	41	731	772	نيابة جنوب الأمانة
0	0	0	0	99	3	511	514	0	14	14	3	121	124	0	116	22	138	138	0	238	238	نيابة صنعاء
0	0	0	0	100	5	2067	2072	0	76	76	0	378	378	4	146	39	185	189	1	1428	1429	نيابة عدن
0	0	0	0	94	109	1703	1812	5	62	67	5	119	124	15	411	66	477	492	84	1045	1129	نيابة تعز
0	0	0	0	100	0	966	966	0	6	6	0	91	91	0	122	104	226	226	0	643	643	نيابة المكلا
0	0	0	0	98	31	1612	1643	0	52	52	5	88	93	13	229	113	342	355	13	1130	1143	نيابة الحديدة
0	0	0	0	95	27	541	568	2	10	12	8	132	140	3	98	21	119	122	14	280	294	نيابة لحج
0	0	0	0	100	3	976	979	0	12	12	1	55	56	1	306	13	319	320	1	590	591	نيابة إب
0	0	0	0	98	6	307	313	0	4	4	3	30	33	3	33	50	83	86	0	190	190	نيابة أبين
0	0	0	0	99	3	308	311	0	28	28	0	76	76	3	23	44	67	70	0	137	137	نيابة سيئون
0	0	0	0	89	61	492	553	0	9	9	1	122	123	15	106	22	128	143	45	233	278	نيابة ذمار
0	0	0	0	98	3	171	174	0	0	0	0	17	17	3	9	40	49	52	0	105	105	نيابة شبوة
131	0	0	10	100	2	420	422	0	1	1	2	40	42	0	130	13	143	143	0	236	236	نيابة حجة
0	0	0	20	90	51	441	492	0	19	19	1	92	93	15	178	13	191	206	35	139	174	نيابة الضالع
0	0	0	0	98	10	543	553	0	2	2	0	81	81	0	130	14	144	144	10	316	326	نيابة البيضاء
0	0	0	12	100	0	173	173	0	0	0	0	9	9	0	30	0	30	30	0	134	134	نيابة صعدة
0	0	0	0	92	34	390	424	1	21	22	5	131	136	21	37	40	77	98	7	161	168	نيابة عمران
0	0	0	0	96	8	215	223	1	19	20	0	35	35	0	69	3	72	72	7	89	96	نيابة المحويت
0	0	0	0	92	6	71	77	0	1	1	0	11	11	0	9	18	27	27	6	32	38	نيابة المهرة
0	0	0	0	100	0	79	79	0	16	16	0	23	23	0	3	10	13	13	0	27	27	نيابة مأرب
0	0	0	0	100	0	18	18	0	0	0	0	8	8	0	3	1	4	4	0	6	6	نيابة الجوف
0	0	0	0	100	0	32	32	0	0	0	0	0	0	0	20	0	20	20	0	12	12	نيابة ريمة
0	0	0	0	94	5	79	84	0	0	0	0	6	6	0	13	18	31	31	5	42	47	نيابة المتخصصة
131	0	0	42	97	478	14490	14968	9	433	442	42	1947	1989	100	2602	749	3351	3451	327	8759	9086	الإجمالي

تقرير بأعمال وأنشطة نيابات استئناف الأموال بمحافظات الجمهورية خلال الفترة يناير - ديسمبر 2004م

المفرج عنهم			عدد الدورات التفتيشية لأماكن التوقيف والمجزر والسجون	القضايا																		البيانات اسم النيابة
				نسبة الإنجاز	الإجمالي			الفحص			استطلاع رأي			المستأنفة			الجسيمة					
عدم قانونية الحبس	بالضمان	لإنهاء الفترة المحكوم			المتبقي	المتصرف فيه	عدد القضايا الواردة إلى الد	المتبقي	المتصرف فيه	عدد القضايا الواردة إلى الد	المتبقي	المتصرف فيه	عدد القضايا الواردة إلى الد	رهن الدراسة لدى النيابة	المحالة للمحكمة			عدد القضايا الواردة إلى الد	المتبقي	المتصرف فيه	عدد القضايا الواردة إلى الد	
				متبقي لدى المحكم											صدر بها أحكام	عدد القضايا المحالة إلى المحكمة						
0	0	0	0	67	83	168	251	0	1	1	33	55	88	10	22	3	25	35	40	87	127	نيابة أموال الأمانة
0	0	0	2	76	40	126	166	0	10	10	0	57	57	1	9	2	11	12	39	48	87	نيابة أموال عدن
0	0	0	0	97	6	168	174	0	0	0	3	106	109	3	16	3	19	22	0	43	43	نيابة أموال تعز
0	0	0	0	100	0	39	39	0	0	0	0	19	19	0	3	0	3	3	0	17	17	نيابة أموال حضرموت
0	0	0	0	100	0	63	63	0	0	0	0	15	15	0	19	4	23	23	0	25	25	نيابة أموال الحديدة
0	0	0	0	100	0	25	25	0	0	0	0	5	5	0	4	0	4	4	0	16	16	نيابة أموال إب
0	0	0	2	82	129	589	718	0	11	11	36	257	293	14	73	12	85	99	79	236	315	الإجمالي

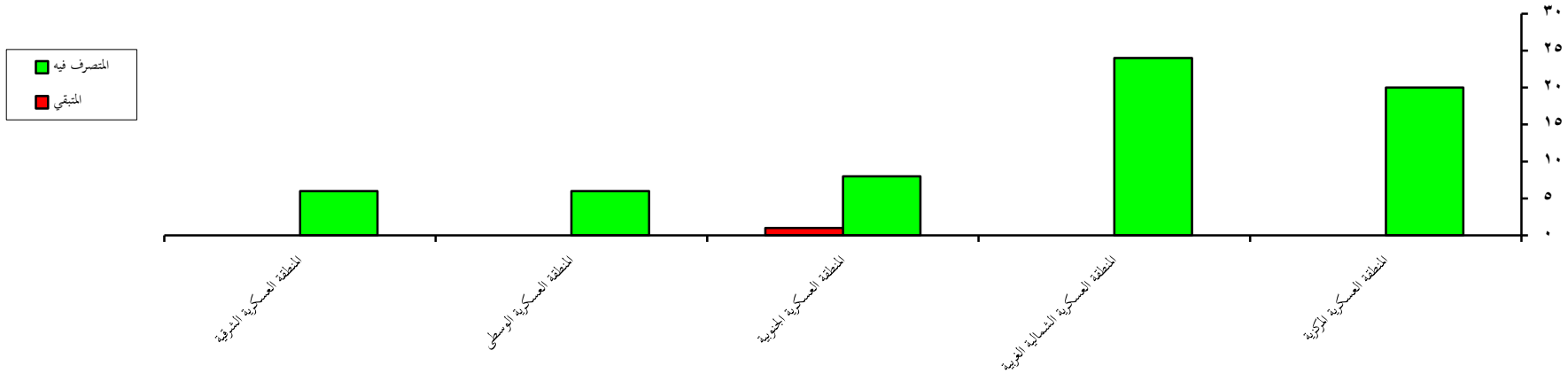
رسم بياني يوضح القضايا المتصرف فيها والمتبقية في نيابات استئناف الأموال خلال عام 2004م



تقرير بأعمال وأنشطة نيابات المناطق العسكرية الاستئنافية خلال الفترة يناير - ديسمبر 2004م

المفرج عنهم			عدد الدورات التفتيشية لأماكن التوقيف والحجز والسجون	القضايا																		البيانات اسم النيابة
				نسبة الإنجاز	الإجمالي			الفحص			استطلاع رأي			المستأنفة			الجسيمة					
لعدم قانونية الحبس	بالضمان	لإنهاء الفترة المحكوم			المتبقي	المتصرف فيه	عدد القضايا الواردة إلى النيابة	المتبقي	المتصرف فيه	عدد القضايا الواردة إلى النيابة	المتبقي	المتصرف فيه	عدد القضايا الواردة إلى النيابة	رهن المحاكمة للمحكمة	متبقي لدى المحكمة	صدر بها أحكام	عدد القضايا المحالة إلى المحكمة	عدد القضايا الواردة إلى النيابة	المتبقي	المتصرف فيه	عدد القضايا الواردة إلى النيابة	
0	0	0	0	100	0	20	20	0	0	0	0	2	2	0	5	0	5	5	0	13	13	المنطقة العسكرية المركزية
0	0	0	0	100	0	24	24	0	3	3	0	5	5	0	6	0	6	6	0	10	10	المنطقة العسكرية الشمالية الغربية
0	0	0	0	89	1	8	9	0	0	0	0	1	1	0	4	0	4	4	1	3	4	المنطقة العسكرية الجنوبية
0	0	0	0	100	0	6	6	0	0	0	0	1	1	0	2	0	2	2	0	3	3	المنطقة العسكرية الوسطى
0	0	0	0	100	0	6	6	0	0	0	0	2	2	0	1	0	1	1	0	3	3	المنطقة العسكرية الشرقية
0	0	0	0	98	1	64	65	0	3	3	0	11	11	0	18	0	18	18	1	32	33	الإجمالي

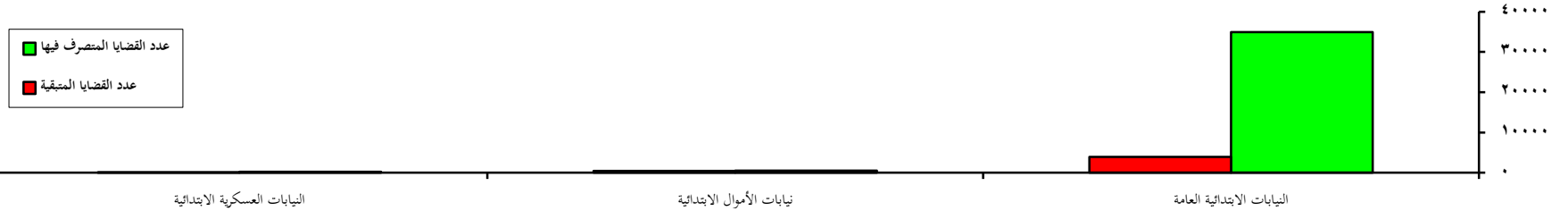
رسم بياني يوضح القضايا المتصرف فيها والمتبقية في نيابات استئناف المناطق العسكرية خلال عام 2004م



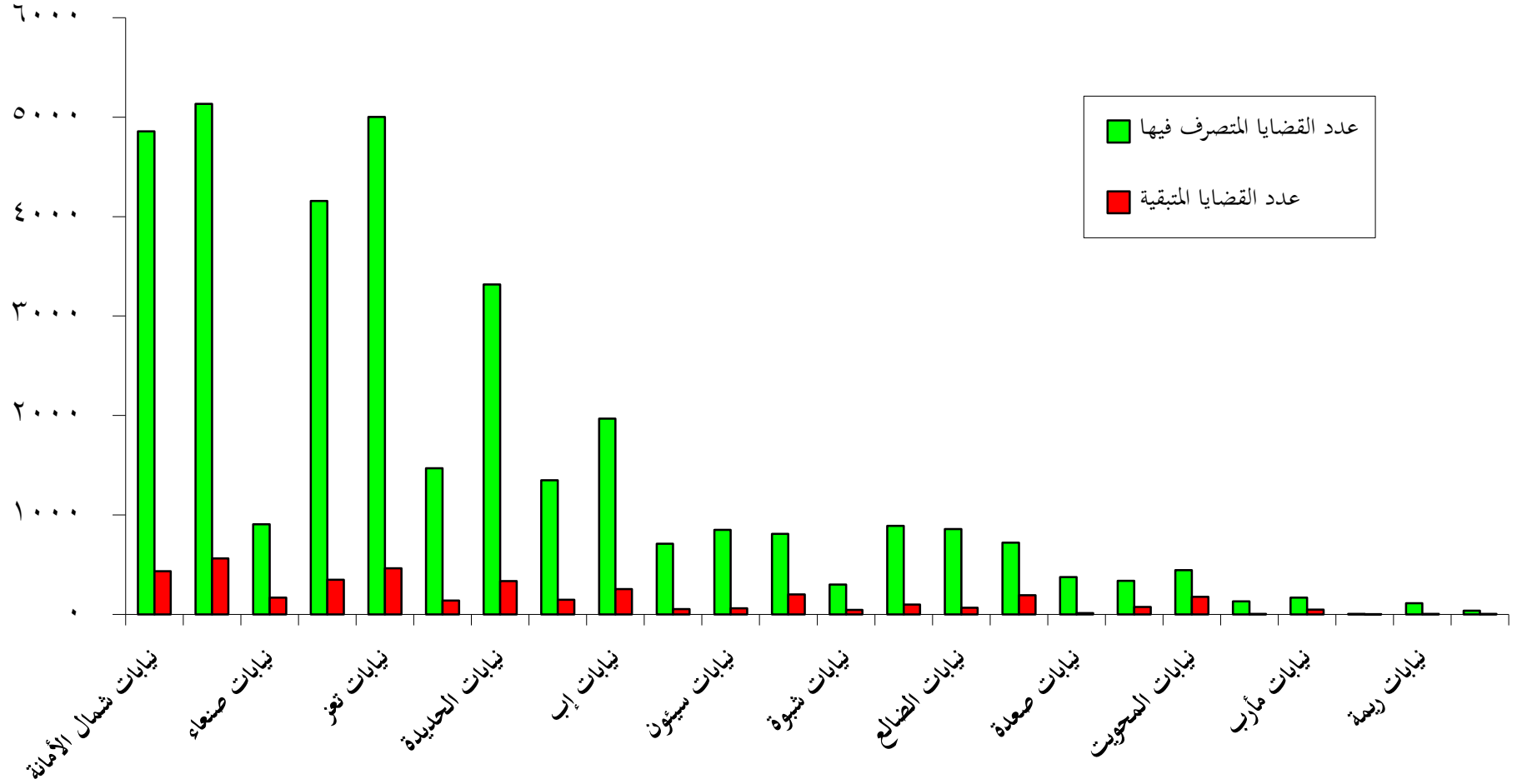
تقرير بأعمال النيابة الابتدائية على مستوى الجمهورية خلال الفترة يناير - ديسمبر 2004م

المفرج عنهم			عدد الدورات التفتيشية لاماكن التوقيف والحجز والسجون	نسبة الإنجاز %	القضايا																		البيانات اسم النيابة					
					الإجمالي			العوارض			الشكاوى			المخالفات			غير الجسيمة			الجسيمة								
لعدم قانونية	بالضمان	لإنهاء الفترة المحكوم		عدد القضايا المتبقية	عدد القضايا المتصرف فيها	عدد القضايا الواردة إلى النيابة	المتبقي	المتصرف فيه	عدد القضايا الواردة إلى الـ	المتبقي	المتصرف فيه	عدد القضايا الواردة إلى الـ	المتبقي	المتصرف فيه	عدد القضايا الواردة إلى الـ	رهن التحقيق	صدر فيها قرار بالأوجه	المحالة للمحكمة			رهن التحقيق	صدر فيها قرار بالأوجه	المحالة للمحكمة			عدد القضايا الواردة إلى الـ		
																			متبقي لدى المحكمة	صدر بها أحكام	عدد القضايا المحالة إلى المحكمة			متبقي لدى المحكمة	صدر بها أحكام	عدد القضايا المحالة إلى المحكمة		
1482	9276	7061	3226	90	3923	34931	38854	53	351	404	168	1651	1819	100	2540	2640	2192	7954	8434	6198	14632	1410	1288	3159	3356	6515	9213	النيابات الابتدائية العامة
0	244	76	45	53	476	539	1015	0	0	0	73	75	148	44	66	110	156	39	107	81	188	203	39	91	41	132	374	نيابات الأموال الابتدائية
0	0	0	0	79	70	261	331	0	1	1	1	9	10	0	0	0	63	21	67	125	192	6	1	14	23	37	44	النيابات العسكرية الابتدائية
1482	9520	7137	3271	89	4469	35731	40200	53	352	405	242	1735	1977	144	2606	2750	2411	8014	8608	6404	15012	1619	1328	3264	3420	6684	9631	الإجمالي

رسم بياني يوضح القضايا المتصرف فيها والمتبقية في النيابة الابتدائية العامة والمتخصصة والأموال والعسكرية خلال عام ٢٠٠٤م



رسم بياني بالقضايا المتصرف فيها والمتبقية في النيابة الابتدائية خلال عام ٢٠٠٤م



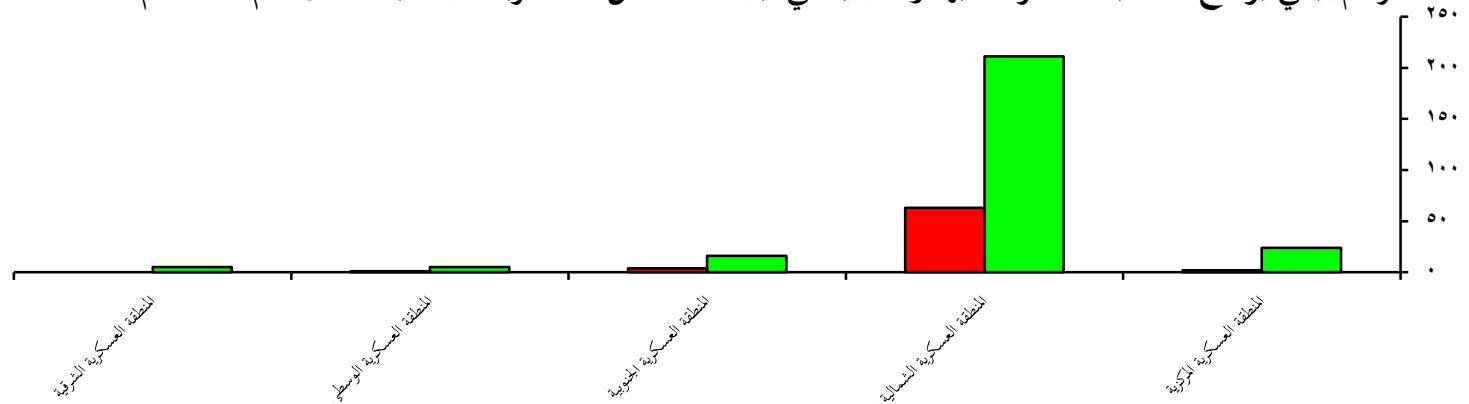
أعمال النيابة الابتدائية على مستوى المحافظات خلال الفترة يناير - ديسمبر 2004م

المنهج عنهم			عدد الدورات التفتيشية	لأماكن التوقيف والحجز	القضايا																				البيانات				
					نسبة الإنجاز %	الإجمالي			العوارض			الشكاوى			المخالفات			غير الجسيمة						الجسيمة					
لعموم قانونية	بالضمان	الحبس	عدد القضايا المتبقية	عدد القضايا المنتصر فيها		عدد القضايا الواردة إلى النيابة	المتبقي	المنتصر فيه	عدد القضايا الواردة إلى النيابة	المتبقي	المنتصر فيه	عدد القضايا الواردة إلى النيابة	المتبقي	المنتصر فيه	عدد القضايا الواردة إلى النيابة	رهن التحقيق	صدر فيها قرار بالأوجه	المحالة للمحكمة			عدد القضايا الواردة إلى النيابة	رهن التحقيق	صدر فيها قرار بالأوجه	المحالة للمحكمة			عدد القضايا الواردة إلى النيابة		
																		مستفي لدى المحكمة	صدر بها أحكام	عدد قضايا السجناء أو المعتقلين				مستفي لدى المحكمة	صدر بها أحكام	عدد قضايا السجناء أو المعتقلين			
505	1839	2441	330	92	436	4857	5293	3	29	32	26	113	139	3	436	439	252	1503	1117	837	1954	3709	152	135	363	324	687	974	نيابات شمال الأمانة
0	178	240	91	90	563	5133	5696	6	27	33	16	362	378	0	472	472	447	1243	1392	701	2093	3783	94	156	474	306	780	1030	نيابات جنوب الأمانة
0	413	124	25	84	170	907	1077	1	6	7	2	84	86	3	17	20	100	272	204	130	334	706	64	23	126	45	171	258	نيابات صنعاء
55	538	808	344	92	348	4158	4506	14	133	147	9	38	47	4	294	298	190	1067	645	599	1244	2501	131	307	352	723	1075	1513	نيابات عدن
4	1159	467	183	92	464	5002	5466	5	27	32	0	99	99	0	471	471	258	1140	1675	701	2376	3774	201	146	425	318	743	1090	نيابات تعز
0	168	59	224	91	139	1471	1610	2	28	30	4	102	106	6	43	49	85	259	370	325	695	1039	42	91	60	193	253	386	نيابات المكلا
414	1903	1257	505	91	335	3319	3654	11	34	45	75	115	190	3	400	403	153	484	478	832	1310	1947	93	124	255	597	852	1069	نيابات الحديدة
16	329	97	88	90	148	1350	1498	1	4	5	0	74	74	17	58	75	73	350	390	259	649	1072	57	44	74	97	171	272	نيابات لحج
101	518	234	281	88	256	1970	2226	1	5	6	6	69	75	1	18	19	116	424	631	379	1010	1550	132	68	251	125	376	576	نيابات إب
0	78	116	18	93	54	712	766	1	5	6	1	46	47	5	45	50	31	89	169	183	352	472	16	3	53	119	172	191	نيابات أبين
59	306	161	86	93	62	852	914	2	15	17	1	209	210	14	99	113	23	146	103	128	231	400	22	35	48	69	117	174	نيابات سيئون
64	326	155	57	80	203	810	1013	1	3	4	9	25	34	0	45	45	116	179	227	153	380	675	77	21	97	60	157	255	نيابات ذمار
5	18	75	64	87	46	301	347	0	3	3	0	31	31	0	5	5	36	88	57	66	123	247	10	5	19	27	46	61	نيابات شبوة
190	184	182	55	90	100	890	990	2	11	13	6	39	45	10	13	23	40	146	189	265	454	640	42	23	85	119	204	269	نيابات حجة
20	576	230	414	93	69	860	929	0	3	3	0	37	37	0	2	2	39	149	286	261	547	735	30	12	65	45	110	152	نيابات الضالع
20	193	52	62	79	193	723	916	1	2	3	1	61	62	11	55	66	88	85	117	130	247	420	92	32	162	79	241	365	نيابات البيضاء
5	182	81	157	97	13	375	388	0	0	0	0	32	32	0	9	9	1	63	89	68	157	221	12	24	66	24	90	126	نيابات صعدة
0	92	30	9	82	76	338	414	1	4	5	0	26	26	3	18	21	20	54	80	45	125	199	52	6	88	17	105	163	نيابات عمران
23	186	77	100	72	177	446	623	1	5	6	10	71	81	1	6	7	115	137	124	34	158	410	50	13	42	14	56	119	نيابات المحويت
0	24	70	129	96	6	131	137	0	0	0	0	0	0	1	10	11	0	9	23	46	69	78	5	7	10	26	36	48	نيابات المهرة
1	47	66	4	78	48	169	217	0	6	6	2	14	16	18	24	42	8	30	36	32	68	106	20	5	12	10	22	47	نيابات مأرب
0	3	2	0	60	4	6	10	0	0	0	0	1	1	0	0	0	0	0	0	0	0	0	4	3	2	0	2	9	نيابات الجوف
0	0	0	0	95	6	113	119	0	1	1	0	2	2	0	0	0	1	37	31	22	53	91	5	3	12	5	17	25	نيابات ريمة
0	16	37	0	84	7	38	45	0	0	0	0	1	1	0	0	0	0	0	1	2	3	3	7	2	18	14	32	41	نيابات المتخصصة
1482	9276	7061	3226	90	3923	34931	38854	53	351	404	168	1651	1819	100	2540	2640	2192	7954	8434	6198	14632	24778	1410	1288	3159	3356	6515	9213	الإجمالي

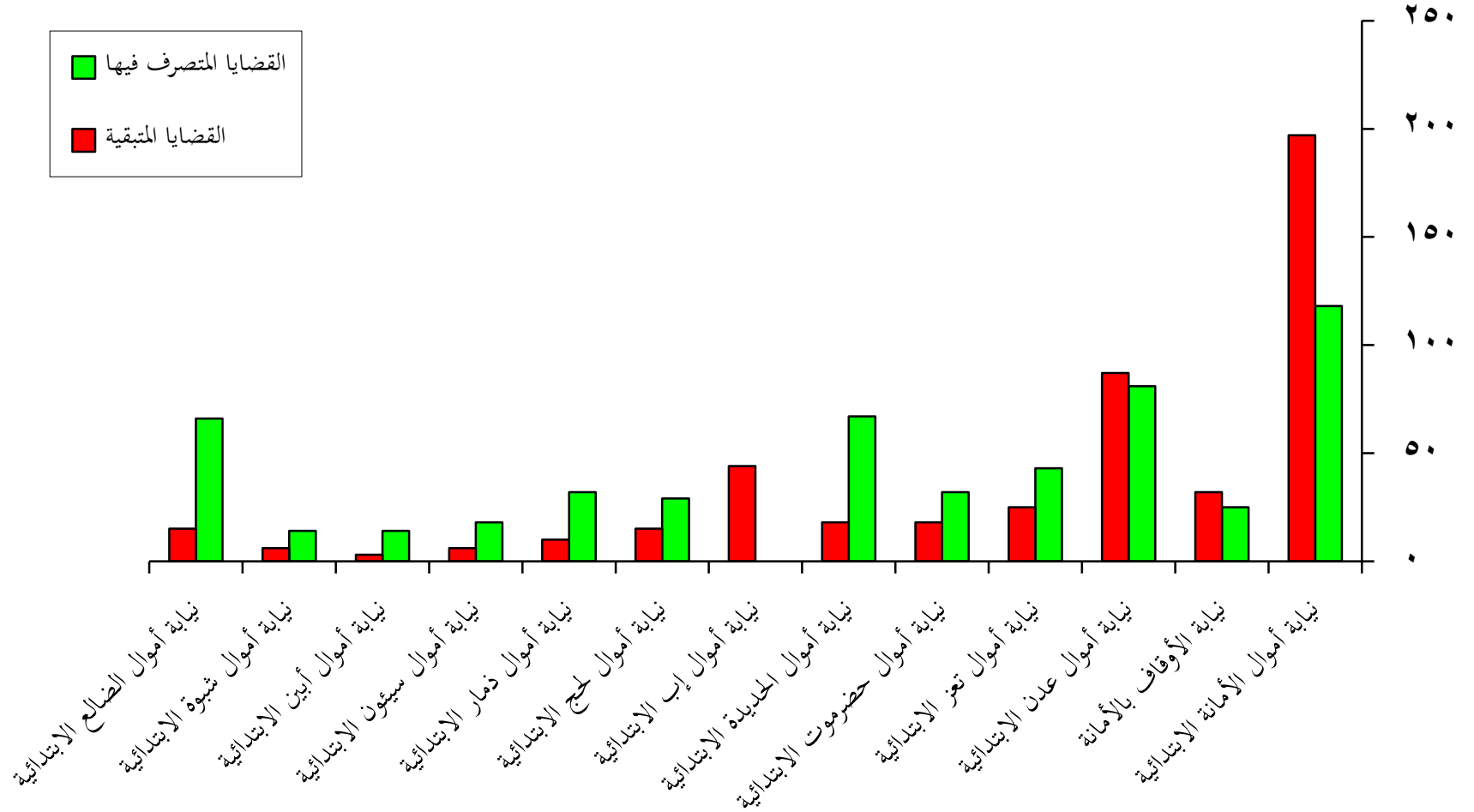
تقرير بأعمال نيابات المناطق العسكرية الابتدائية خلال الفترة يناير - ديسمبر 2004م

المفرج عنهم				القضايا																							البيانات اسم النيابة					
				التوظيف والحجز والسجون			الإجمالي			العوارض			الشكاوى			المخالفات			غير الجسيمة						الجسيمة							
				عدد الدورات القضائية لتمامها	نسبة الإنجاز %	عدد القضايا المتبقية	عدد القضايا المتصرف فيها	عدد القضايا الواردة إلى النيابة	المتبقي	المتصرف فيه	عدد القضايا الواردة إلى النيابة	المتبقي	المتصرف فيه	عدد القضايا الواردة إلى النيابة	المتبقي	المتصرف فيه	عدد القضايا الواردة إلى النيابة	رهن التحقيق	صدر فيها قرار بالأوجه	المحالة للمحكمة			عدد القضايا المحالة إلى المحكمة	عدد القضايا الواردة إلى النيابة	رهن التحقيق	صدر فيها قرار بالأوجه			المحالة للمحكمة			عدد القضايا المحالة إلى المحكمة
لعدم قانونية الحجز	بالضمان	لا انتهاء الفترة المحكوم														متبقي لدى المحكم	صدر بها أحكام															
0	0	0	0	92	2	24	26	0	0	0	1	9	10	0	0	0	0	0	0	1	1	2	2	1	0	4	9	13	14	المنطقة العسكرية المركزية		
0	0	0	0	77	63	211	274	0	0	0	0	0	0	0	61	20	63	119	182	263	2	0	6	3	9	11	المنطقة العسكرية الشمالية الغربية					
0	0	0	0	80	4	16	20	0	1	1	0	0	0	0	2	1	2	5	7	10	2	1	2	4	6	9	المنطقة العسكرية الجنوبية					
0	0	0	0	83	1	5	6	0	0	0	0	0	0	0	0	0	0	0	0	0	1	0	2	3	5	6	المنطقة العسكرية الوسطى					
0	0	0	0	100	0	5	5	0	0	0	0	0	0	0	0	0	1	0	1	1	0	0	0	4	4	4	المنطقة العسكرية الشرقية					
0	0	0	0	79	70	261	331	0	1	1	1	9	10	0	0	0	63	21	67	125	192	276	6	1	14	23	37	44	الإجمالي			

رسم بياني يوضح القضايا المتصرف فيها والمتبقية في نيابات المناطق العسكرية الابتدائية خلال عام 2004م



رسم بياني يوضح القضايا المتصرف فيها والمتبقية في نيابات الأموال الابتدائية خلال عام ٢٠٠٤ م



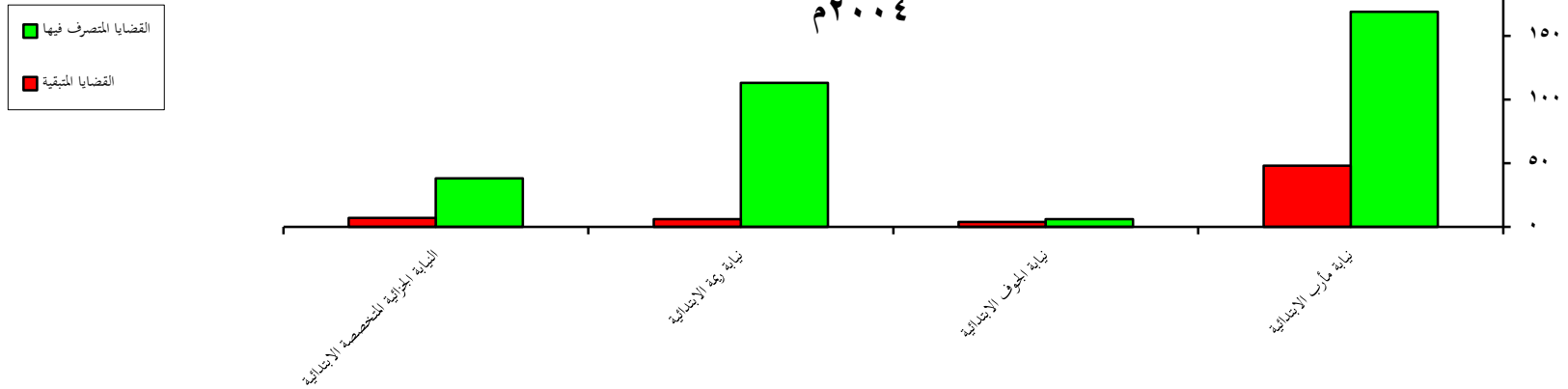
تقرير بأعمال نيابات الأموال الابتدائية خلال الفترة يناير - ديسمبر 2004م

المفرج عنهم				القضايا																				البيانات					
				والحجز والسجون			الإجمالي			العوارض			الشكاوى			المخالفات			غير الجسيمة							الجسيمة			
				عدد الدورات القضائية لاماكن التوقيف	بالضمان	لانتهااء الفترة المحكرو	نسبة الإنجاز %	عدد القضايا المنتهية	عدد القضايا المنتصرف فيها	عدد القضايا الواردة إلى النيابة	المتبقي	المتصرف فيه	عدد القضايا الواردة إلى النيابة	المتبقي	المتصرف فيه	عدد القضايا الواردة إلى النيابة	المتبقي	المتصرف فيه	عدد القضايا الواردة إلى النيابة	رهن التحقيق	صدر فيها قرار بالأوجه	المحالة للمحكمة	عدد القضايا الواردة إلى النيابة			رهن التحقيق	صدر فيها قرار بالأوجه	المحالة للمحكمة	عدد القضايا الواردة إلى المحكمة
0	101	15	0	37	197	118	315	0	0	0	41	12	53	41	34	75	65	11	12	5	17	93	50	12	24	8	32	94	نيابة أموال الأمانة الابتدائية
0	0	0	0	44	32	25	57	0	0	0	20	4	24	0	0	0	9	1	17	0	17	27	3	0	3	0	3	6	نيابة الأوقاف بالأمانة
0	0	11	6	48	87	81	168	0	0	0	0	13	13	0	0	0	35	14	14	13	27	76	52	12	10	5	15	79	نيابة أموال عدن الابتدائية
0	54	15	0	63	25	43	68	0	0	0	3	2	5	1	11	12	6	0	12	9	21	27	15	2	4	3	7	24	نيابة أموال تعز الابتدائية
0	1	1	0	64	18	32	50	0	0	0	3	5	8	0	0	0	1	4	6	4	10	15	14	5	6	2	8	27	نيابة أموال حصرموت الابتدائية
0	36	7	0	79	18	67	85	0	0	0	1	5	6	1	2	3	5	1	25	12	37	43	11	0	16	6	22	33	نيابة أموال الحديدية الابتدائية
0	0	0	0	0	44	0	44	0	0	0	5	0	5	0	0	0	17	0	0	0	0	17	22	0	0	0	0	22	نيابة أموال إب الابتدائية
0	0	0	0	66	15	29	44	0	0	0	0	7	7	0	1	1	0	0	4	2	6	6	15	1	14	0	14	30	نيابة أموال لحج الابتدائية
0	21	5	0	76	10	32	42	0	0	0	0	12	12	0	1	1	1	1	4	6	10	12	9	3	2	3	5	17	نيابة أموال ذمار الابتدائية
0	5	2	0	75	6	18	24	0	0	0	0	6	6	0	0	0	3	6	2	0	2	11	3	2	2	0	2	7	نيابة أموال سيتون الابتدائية
0	2	6	9	82	3	14	17	0	0	0	0	4	4	0	0	0	2	1	0	3	3	6	1	0	6	0	6	7	نيابة أموال أبين الابتدائية
	2	6	0	70	6	14	20	0	0	0	0	3	3	0	0	0	1	0	1	2	3	4	5	0	2	6	8	13	نيابة أموال شوبة الابتدائية
	22	8	30	81	15	66	81	0	0	0	0	2	2	1	17	18	11	0	10	25	35	46	3	2	2	8	10	15	نيابة أموال الضالع الابتدائية
0	244	76	45	53	476	539	1015	0	0	0	73	75	148	44	66	110	156	39	107	81	188	383	203	39	91	41	132	374	الإجمالي

تقرير بأعمال النيابة الابتدائية في (مأرب-الجوف-ريمة-المتخصصة) خلال الفترة يناير - ديسمبر 2004م

المفرج عنهم				القضايا																								البيانات اسم النيابة				
				عدد الدورات القضائية لماكن التوقيف والحجز والسجون			الإجمالي			العوارض			الشكاوى			المخالفات			غير الجسيمة						الجسيمة							
				لعدم قانونية	بالضمان	لانتهااء الفترة المحكرو	نسبة الإنجاز %	عدد القضايا المتبقية	عدد القضايا المتصرف فيها	عدد القضايا الواردة إلى النيابة	المتبقي	المتصرف فيه	عدد القضايا الواردة إلى الـ	المتبقي	المتصرف فيه	عدد القضايا الواردة إلى الـ	المتبقي	المتصرف فيه	عدد القضايا الواردة إلى الـ	رهن التحقيق	صدر فيها قرار بالأوجه	المحالة للمحكمة			عدد القضايا الواردة إلى الـ	رهن التحقيق	صدر فيها قرار بالأوجه			المحالة للمحكمة		
1	47	66	4	78	48	169	217	0	6	6	2	14	16	18	24	42	8	30	36	32	68	106	20	5	12	10	22	47	نيابة مأرب الابتدائية			
0	3	2	0	60	4	6	10	0	0	0	0	1	1	0	0	0	0	0	0	0	0	0	4	3	2	0	2	9	نيابة الجوف الابتدائية			
0	0	0	0	95	6	113	119	0	1	1	0	2	2	0	0	0	1	37	31	22	53	91	5	3	12	5	17	25	نيابة ريمة الابتدائية			
0	16	37	0	84	7	38	45	0	0	0	0	1	1	0	0	0	0	0	1	2	3	3	7	2	18	14	32	41	النيابة الجزائية المتخصصة الابتدائية			
1	66	105	4	83	65	326	391	0	7	7	2	18	20	18	24	42	9	67	68	56	124	200	36	13	44	29	73	122	الإجمالي			

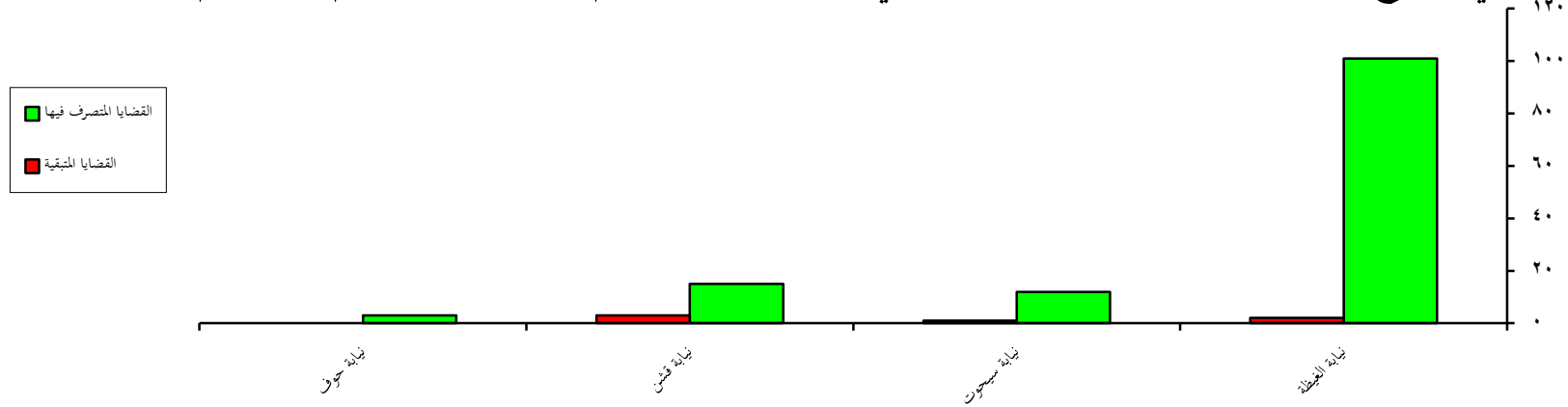
رسم بياني يوضح القضايا المتصرف فيها والمتبقية في النيابة الابتدائية م/ مأرب والجوف وريمة والجزائية المتخصصة خلال عام



تقرير بأعمال النيابة الابتدائية في محافظة المهرة خلال الفترة يناير - ديسمبر 2004م

المفرج عنهم			عدد الدورات القضائية لماكن التوقيف والحجز والسجون			القضايا																							البيانات اسم النيابة	
						الإجمالي			العوارض			الشكاوى			المخالفات			غير الجسيمة						الجسيمة						
لعدم قانونية	بالضمان	لانتهاؤ الفترة المحكرو	نسبة الإنجاز %	عدد القضايا المتبقية	عدد القضايا المتصرف فيها	عدد القضايا الواردة إلى النيابة	المتبقي	المتصرف فيه	عدد القضايا الواردة إلى النيابة	المتبقي	المتصرف فيه	عدد القضايا الواردة إلى النيابة	المتبقي	المتصرف فيه	عدد القضايا الواردة إلى النيابة	رهن التحقيق	صدر فيها قرار بالأوجه	المحالة للمحكمة			عدد القضايا الواردة إلى النيابة	رهن التحقيق	صدر فيها قرار بالأوجه	المحالة للمحكمة			عدد القضايا الواردة إلى النيابة			
																			متبقي لدى المحكمة	صدر بها أحكام	عدد القضايا المحالة إلى المحكمة				متبقي لدى المحكمة	صدر بها أحكام	عدد القضايا المحالة إلى المحكمة			
0	24	60	39	98	2	101	103	0	0	0	0	0	0	8	8	0	4	20	33	53	57	2	6	10	20	30	38	نيابة الغيظة		
0	0	0	30	92	1	12	13	0	0	0	0	0	0	0	0	0	3	0	7	7	10	1	0	0	2	2	3	نيابة سيحوت		
0	0	10	30	83	3	15	18	0	0	0	0	0	1	2	3	0	2	0	6	6	8	2	1	0	4	4	7	نيابة فشن		
0	0	0	30	100	0	3	3	0	0	0	0	0	0	0	0	0	0	3	0	3	3	0	0	0	0	0	0	نيابة حوف		
0	24	70	129	96	6	131	137	0	0	0	0	0	0	1	10	11	0	9	23	46	69	78	5	7	10	26	36	48	الإجمالي	

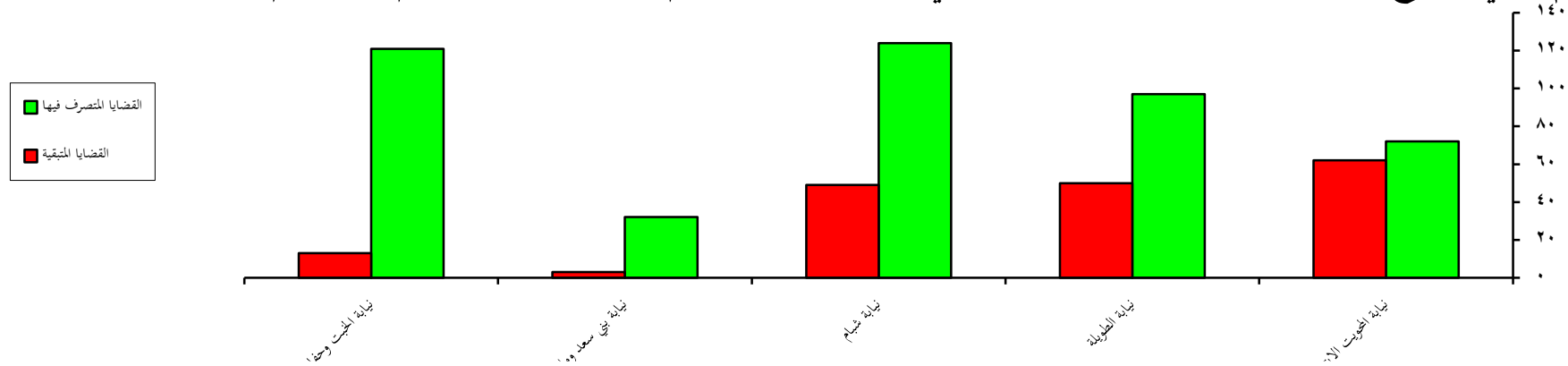
رسم بياني يوضح القضايا المتصرف فيها والمتبقية في النيابة الابتدائية م/ المهرة خلال عام ٢٠٠٤م



تقرير بأعمال النيابة الابتدائية في محافظة المحويت خلال الفترة يناير - ديسمبر 2004م

المفرج عنهم				القضايا																								البيانات اسم النيابة	
				الإجمالي			العوارض			الشكاوى			المخالفات			غير الجسيمة						الجسيمة							
				عدد القضايا المتبقية	عدد القضايا المتصرف فيها	عدد القضايا الواردة إلى النيابة	المتبقي	المتصرف فيه	عدد القضايا الواردة إلى النيابة	المتبقي	المتصرف فيه	عدد القضايا الواردة إلى النيابة	المتبقي	المتصرف فيه	عدد القضايا الواردة إلى النيابة	رهن التحقيق	صدر فيها قرار بالأوجه	المحالة للمحكمة	متبقي لدى المحكمة	صدر بها أحكام	عدد القضايا المحالة إلى المحكمة	عدد القضايا الواردة إلى النيابة	رهن التحقيق	صدر فيها قرار بالأوجه	المحالة للمحكمة	متبقي لدى المحكمة	صدر بها أحكام		
نسبة الإنجاز %																													
6	4	6	0	54	62	72	134	0	0	0	9	1	10	1	3	4	34	23	24	3	27	84	18	3	13	2	15	36	نيابة المحويت الابتدائية
0	0	51	1	66	50	97	147	0	0	0	1	36	37	0	0	0	29	20	26	3	29	78	20	2	9	1	10	32	نيابة الطويلة
0	86	16	16	72	49	124	173	0	1	1	0	19	19	0	2	2	43	36	29	18	47	126	6	4	7	8	15	25	نيابة شبام
2	32	0	67	91	3	32	35	0	2	2	0	1	1	0	0	0	0	7	14	0	14	21	3	2	6	0	6	11	نيابة بني سعد وملحان
15	64	4	16	90	13	121	134	1	2	3	0	14	14	0	1	1	9	51	31	10	41	101	3	2	7	3	10	15	نيابة الخبت وحفاش
23	186	77	100	72	177	446	623	1	5	6	10	71	81	1	6	7	115	137	124	34	158	410	50	13	42	14	56	119	الإجمالي

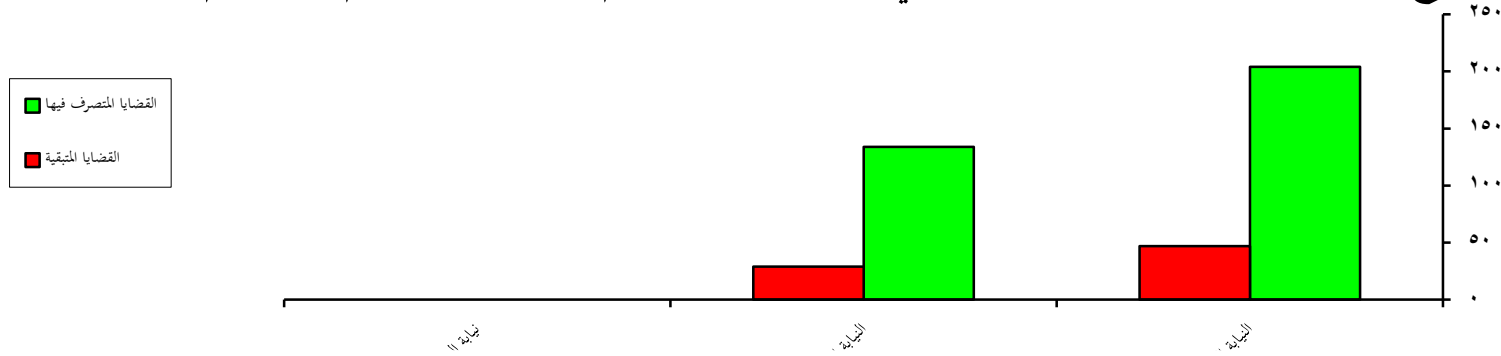
رسم بياني يوضح القضايا المتصرف فيها والمتبقية في النيابة الابتدائية م/المحويت خلال عام 2004م



تقرير بأعمال النيابة الابتدائية في محافظة عمران خلال الفترة يناير - ديسمبر 2004م

المفرج عنهم				القضايا																							البيانات اسم النيابة		
				الإجمالي			العوارض			الشكاوى			المخالفات			غير الجسيمة						الجسيمة							
				عدد القضايا المتبقية	عدد القضايا المتصرف فيها	عدد القضايا الواردة إلى النيابة	المتبقي	المتصرف فيه	عدد القضايا الواردة إلى النيابة	المتبقي	المتصرف فيه	عدد القضايا الواردة إلى النيابة	المتبقي	المتصرف فيه	عدد القضايا الواردة إلى النيابة	رهن التحقيق	صدر فيها قرار بالأوجه	المحالة للمحكمة			عدد القضايا الواردة إلى النيابة	رهن التحقيق	صدر فيها قرار بالأوجه	المحالة للمحكمة					عدد القضايا الواردة إلى النيابة
لعدم قانونية	بالضمان	لانتهااء الفترة المحكرو	نسبة الإنجاز %	عدد القضايا المتبقية	عدد القضايا المتصرف فيها	عدد القضايا الواردة إلى النيابة	المتبقي	المتصرف فيه	عدد القضايا الواردة إلى النيابة	المتبقي	المتصرف فيه	عدد القضايا الواردة إلى النيابة	رهن التحقيق	صدر فيها قرار بالأوجه	متبقي لدى المحكمة	صدر بها أحكام	عدد القضايا المحالة إلى المحكمة	عدد القضايا الواردة إلى النيابة	رهن التحقيق	صدر فيها قرار بالأوجه	متبقي لدى المحكمة	صدر بها أحكام	عدد القضايا المحالة إلى المحكمة	عدد القضايا الواردة إلى النيابة					
0	0	0	0	81	47	204	251	1	2	3	0	15	15	0	0	0	5	34	27	36	63	102	41	5	69	16	85	131	النيابة الابتدائية
0	92	30	6	82	29	134	163	0	2	2	0	11	11	3	18	21	15	20	53	9	62	97	11	1	19	1	20	32	النيابة الجزائية والمخالفات
0	0	0	3	0	0	0	0	0	0	0	0	0	0	0	0	0	0	0	0	0	0	0	0	0	0	0	0	0	نيابة السجن المركزي
0	92	30	9	82	76	338	414	1	4	5	0	26	26	3	18	21	20	54	80	45	125	199	52	6	88	17	105	163	الإجمالي

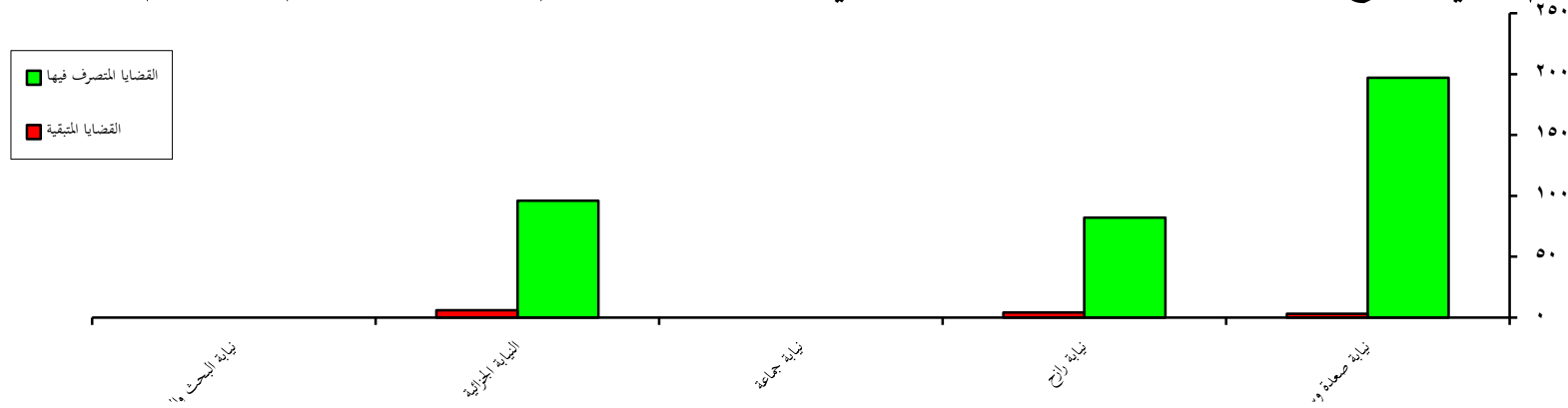
رسم بياني يوضح القضايا المتصرف فيها والمتبقية في النيابة الابتدائية م/عمران خلال عام ٢٠٠٤م



تقرير بأعمال النيابة الابتدائية في محافظة صعدة خلال الفترة يناير - ديسمبر 2004م

المفرج عنهم			عدد الدورات القضائية لماكن التوقيف والمجزر والسجون	القضايا																							البيانات اسم النيابة		
				نسبة الإنجاز %	الإجمالي			العوارض			الشكاوى			المخالفات			غير الجسيمة						الجسيمة						
لعدم قانونية	بالضمان	لانتهااء الفترة المحكرو	عدد القضايا المتبقية		عدد القضايا المنتصرف فيها	عدد القضايا الواردة إلى النيابة	المتبقي	المنتصرف فيه	عدد القضايا الواردة إلى الـ	المتبقي	المنتصرف فيه	عدد القضايا الواردة إلى الـ	المتبقي	المنتصرف فيه	عدد القضايا الواردة إلى الـ	رهن التحقيق	صدر فيها قرار بالأوجه	المحالة للمحكمة			عدد القضايا الواردة إلى الـ	رهن التحقيق	صدر فيها قرار بالأوجه	المحالة للمحكمة			عدد القضايا الواردة إلى الـ		
																		متبقي لدى المحكمة	صدر بها أحكام	عدد القضايا المحالة إلى المحكمة				متبقي لدى المحكمة	صدر بها أحكام	عدد القضايا المحالة إلى المحكمة			
0	154	34	0	99	3	197	200	0	0	0	0	9	9	0	8	8	1	40	53	33	86	127	2	10	34	10	44	56	نيابة صعدة وسحار
0	18	32	68	95	4	82	86	0	0	0	0	13	13	0	0	0	0	6	15	24	39	45	4	6	7	11	18	28	نيابة رازح
			0	#DIV/0!	0	0	0			0			0			0				0	0					0	0	0	نيابة جماعة
0	0	0	0	94	6	96	102	0	0	0	0	10	10	0	1	1	0	17	21	11	32	49	6	8	25	3	28	42	النيابة الجزائية
5	10	15	89	#DIV/0!	0	0	0			0			0			0				0	0					0	0	0	نيابة البحث والامن
5	182	81	157	97	13	375	388	0	0	0	0	32	32	0	9	9	1	63	89	68	157	221	12	24	66	24	90	126	الإجمالي

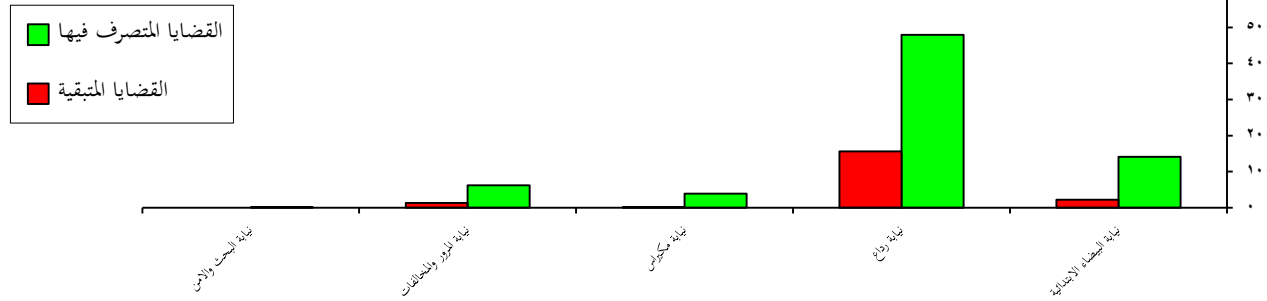
رسم بياني يوضح القضايا المنتصرف فيها والمتبقية في النيابة الابتدائية م/صعدة خلال عام ٢٠٠٤م



تقرير بأعمال النيابة الابتدائية في محافظة البيضاء خلال الفترة يناير - ديسمبر 2004م

المفرح مهم	القضايا																												البيانات اسم النيابة		
	الإجمالي			العوارض			الشكاوى			المخالفات			غير الجسيمة						الجسيمة												
	عدد القضايا المتبقية			عدد القضايا الواردة إلى النيابة			المتصرف فيه			المتصرف فيه			عدد القضايا الواردة إلى النيابة			رهن التحقيق			صدر فيها قرار بالأوجه			المحالة للمحكمة			صدر فيها قرار بالأوجه			المحالة للمحكمة			
	عدد	النسبة %	النسبة %	عدد	النسبة %	النسبة %	عدد	النسبة %	النسبة %	عدد	النسبة %	النسبة %	عدد	النسبة %	النسبة %	عدد	النسبة %	النسبة %	عدد	النسبة %	النسبة %	عدد	النسبة %	النسبة %	عدد	النسبة %	النسبة %	عدد		النسبة %	النسبة %
العلم قانونية الحيس	0	0	0	22	141	163	0	0	0	0	6	6	1	3	4	9	24	16	25	41	74	12	11	29	27	56	79	نابذة البضاء الابتدائية			
بالضمان	125	31	0	156	479	635	1	1	2	1	53	54	2	3	5	78	55	84	93	177	310	74	21	124	45	169	264	نابذة رداع			
الانتهاء الفترة المحكوم	0	0	0	2	39	41	0	1	1	0	0	0	0	1	1	0	6	12	11	23	29	2	0	6	2	8	10	نابذة مكيراس			
عدد الدورات القضائية لأماكن التوقيف والحجز والسجون	53	6	12	13	62	75	0	0	0	0	2	2	8	48	56	1	0	3	1	4	5	4	0	3	5	8	12	نابذة المرور والمخالفات			
نسبة الإنجاز %	0	0	15	0	0	2	0	0	0	0	0	0	0	0	0	0	0	2	0	2	2	0	0	0	0	0	0	نابذة البحث والامن			
إجمالي	20	15	0	50	100	0	0	0	0	0	0	0	0	0	0	0	0	2	0	2	2	0	0	0	0	0	0	الإجمالي			
إجمالي	20	193	52	62	79	193	723	916	1	2	3	1	61	62	11	55	66	88	85	117	130	247	420	92	32	162	79	365			

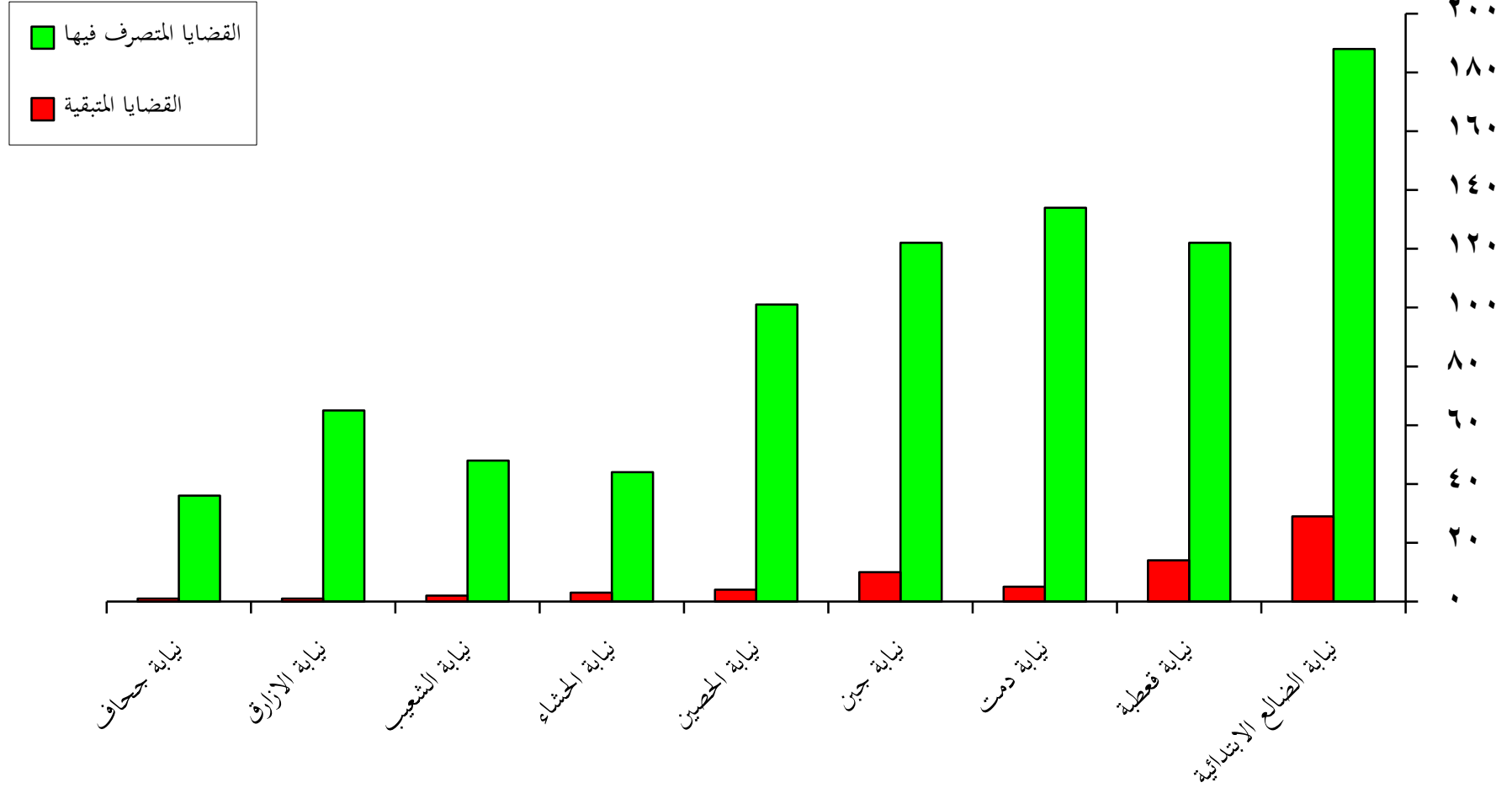
رسم بياني يوضح القضايا المتصرف فيها والمتبقية في النيابة الابتدائية م/البيضاء خلال عام ٢٠٠٤م



تقرير بأعمال النيابة الابتدائية في محافظة الضالع خلال الفترة يناير - ديسمبر 2004م

المفرج عنهم			عدد الدورات التفتيشية لماكن التوقيف والحجز والسجون		القضايا																							البيانات اسم النيابة	
					نسبة الإنجاز %	الإجمالي			العوارض			الشكاوى			المخالفات			غير الجسيمة						الجسيمة					
لعدم قانونية	بالضمان	لانتهاء الفترة المحكوم	عدد القضايا المتبقية	عدد القضايا المتصرف فيها		عدد القضايا الواردة إلى النيابة	المتبقي	المتصرف فيه	عدد القضايا الواردة إلى النيابة	المتبقي	المتصرف فيه	عدد القضايا الواردة إلى النيابة	المتبقي	المتصرف فيه	عدد القضايا الواردة إلى النيابة	المتبقي	المتصرف فيه	رهن التحقيق	صدر فيها قرار بالأوجه	المحالة للمحكمة			عدد القضايا الواردة إلى النيابة	رهن التحقيق	صدر فيها قرار بالأوجه	المحالة للمحكمة			عدد القضايا الواردة إلى النيابة
لعدم قانونية	بالضمان	لانتهاء الفترة المحكوم	عدد القضايا المتبقية	عدد القضايا المتصرف فيها	عدد القضايا الواردة إلى النيابة	المتبقي	المتصرف فيه	عدد القضايا الواردة إلى النيابة	المتبقي	المتصرف فيه	عدد القضايا الواردة إلى النيابة	المتبقي	المتصرف فيه	عدد القضايا الواردة إلى النيابة	المتبقي	المتصرف فيه	رهن التحقيق	صدر فيها قرار بالأوجه	متبقي لدى المحكمة	صدر بها أحكام	عدد القضايا المحالة إلى المحكمة	عدد القضايا الواردة إلى النيابة	رهن التحقيق	صدر فيها قرار بالأوجه	متبقي لدى المحكمة	صدر بها أحكام	عدد القضايا المحالة إلى المحكمة	عدد القضايا الواردة إلى النيابة	
0	123	77	60	87	29	188	217	0	1	1	0	2	2	0	0	0	21	34	71	53	124	179	8	9	8	10	18	35	نيابة الضالع الابتدائية
3	102	18	50	90	14	122	136	0	1	1	0	4	4	0	1	1	8	17	56	16	72	97	6	0	20	7	27	33	نيابة قعطبة
7	161	31	45	96	5	134	139	0	0	0	0	1	1	0	0	0	2	13	16	84	100	115	3	1	7	12	19	23	نيابة دمت
0	76	28	48	92	10	122	132	0	0	0	0	14	14	0	1	1	4	31	29	41	70	105	6	1	3	2	5	12	نيابة جبن
0	50	53	45	96	4	101	105	0	1	1	0	12	12	0	0	0	1	20	23	34	57	78	3	1	8	2	10	14	نيابة الحصين
10	24	9	58	94	3	44	47	0	0	0	0	1	1	0	0	0	2	5	6	19	25	32	1	0	11	2	13	14	نيابة الحشاه
0	1	2	24	96	2	48	50	0	0	0	0	0	0	0	0	0	1	6	27	5	32	39	1	0	7	3	10	11	نيابة الشعب
0	22	9	48	98	1	65	66	0	0	0	0	0	0	0	0	0	0	5	47	5	52	57	1	0	1	7	8	9	نيابة الازارقي
0	17	3	36	97	1	36	37	0	0	0	0	3	3	0	0	0		18	11	4	15	33	1		0	0	0	1	نيابة جحاف
20	576	230	414	93	69	860	929	0	3	3	0	37	37	0	2	2	39	149	286	261	547	735	30	12	65	45	110	152	الإجمالي

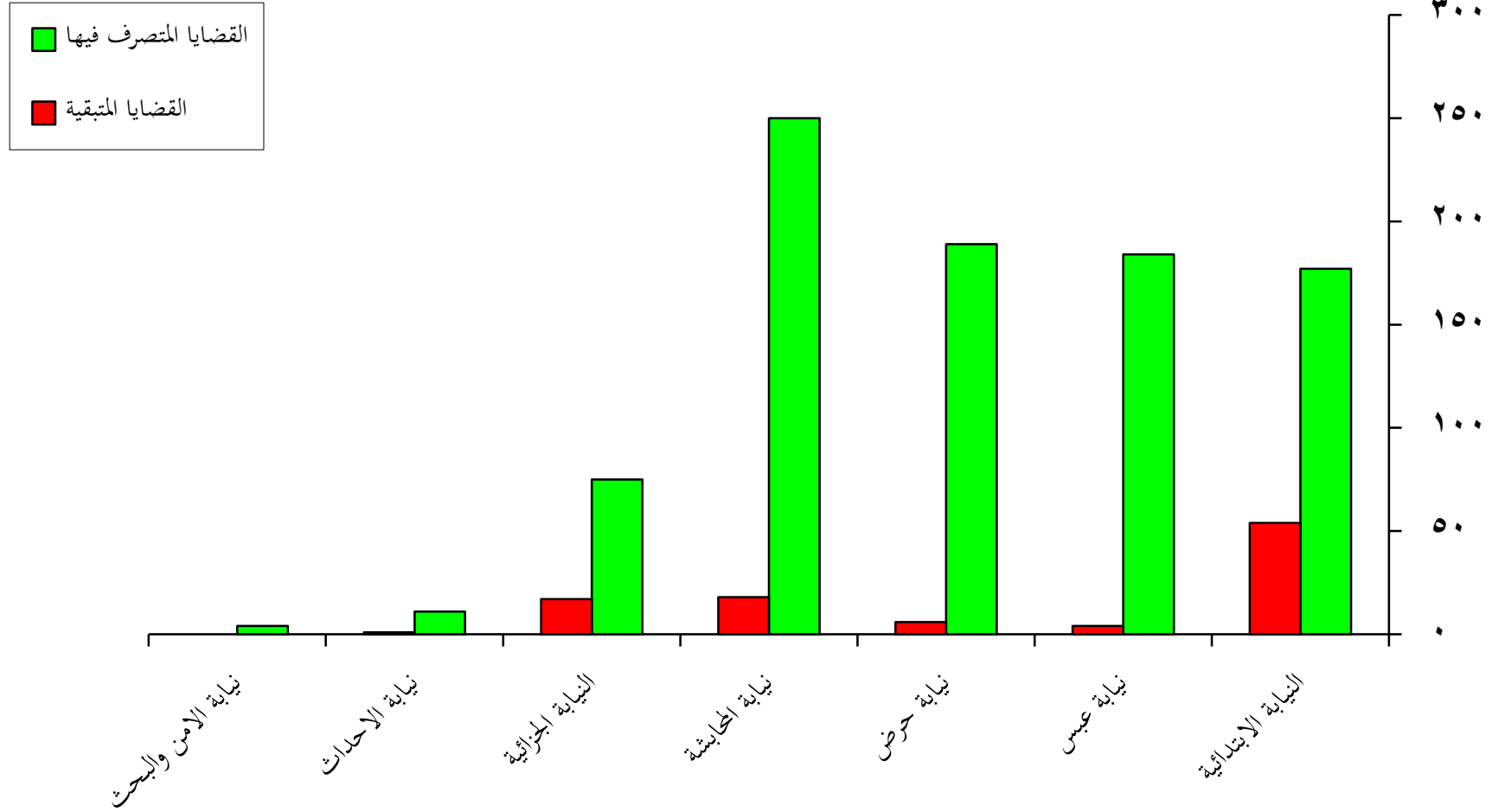
رسم بياني يوضح القضايا المتصرف فيها والمتبقية في النيابة الابتدائية م/الضالع خلال عام ٢٠٠٤م



تقرير بأعمال النيابة الابتدائية في محافظة حجة خلال الفترة يناير - ديسمبر 2004م

المفرج عنهم			عدد الدورات القضائية لماكن التوقيف والحجز والسجون	القضايا																								البيانات اسم النيابة	
				نسبة الإنجاز %	الإجمالي			العوارض			الشكاوى			المخالفات			غير الجسيمة						الجسيمة						
لعدم قانونية	بالضمان	لانتهااء الفترة المحكرو	عدد القضايا المتبقية		عدد القضايا المنتصرف فيها	عدد القضايا الواردة إلى النيابة	المتبقي	المنتصرف فيه	عدد القضايا الواردة إلى النيابة	المتبقي	المنتصرف فيه	عدد القضايا الواردة إلى النيابة	المتبقي	المنتصرف فيه	عدد القضايا الواردة إلى النيابة	رهن التحقيق	صدر فيها قرار بالأوجه	المحالة للمحكمة			عدد القضايا الواردة إلى النيابة	رهن التحقيق	صدر فيها قرار بالأوجه	المحالة للمحكمة			عدد القضايا الواردة إلى النيابة		
لعدم قانونية	بالضمان	لانتهااء الفترة المحكرو	عدد القضايا المتبقية	عدد القضايا المنتصرف فيها	عدد القضايا الواردة إلى النيابة	المتبقي	المنتصرف فيه	عدد القضايا الواردة إلى النيابة	المتبقي	المنتصرف فيه	عدد القضايا الواردة إلى النيابة	المتبقي	المنتصرف فيه	عدد القضايا الواردة إلى النيابة	رهن التحقيق	صدر فيها قرار بالأوجه	متبقي لدى المحكمة	صدر بها أحكام	عدد القضايا المحالة إلى المحكمة	عدد القضايا الواردة إلى النيابة	رهن التحقيق	صدر فيها قرار بالأوجه	متبقي لدى المحكمة	صدر بها أحكام	عدد القضايا المحالة إلى المحكمة	عدد القضايا الواردة إلى النيابة			
0	62	52	0	77	54	177	231	0	2	2	1	3	4	10	5	15	33	47	59	33	92	172	10	4	11	13	24	38	النيابة الابتدائية
97	0	82	0	98	4	184	188	0	4	4	0	1	1	0	1	1	0	27	15	99	114	141	4	5	9	23	32	41	نيابة عبس
0	0	0	0	97	6	189	195	1	0	1	2	2	4		2	2	1	13	15	76	91	105	2	1	7	73	80	83	نيابة حرض
61	48	36	7	93	18	250	268	1	2	3	0	33	33	0	5	5	5	48	86	50	136	189	12	8	13	5	18	38	نيابة المحابشة
3	70	11	0	82	17	75	92	0	3	3	3	0	3	0	0	0	0	7	11	5	16	23	14	2	43	4	47	63	النيابة الجزائية
0	0	0	0	92	1	11	12	0	0	0	0	0	0	0	0	0	1	4	2	2	4	9	0	2	0	1	1	3	نيابة الاحداث
29	4	1	48	100	0	4	4	0	0	0	0	0	0	0	0	0	0	0	1	0	1	1	0	1	2	0	2	3	نيابة الامن والبحث
190	184	182	55	90	100	890	990	2	11	13	6	39	45	10	13	23	40	146	189	265	454	640	42	23	85	119	204	269	الإجمالي

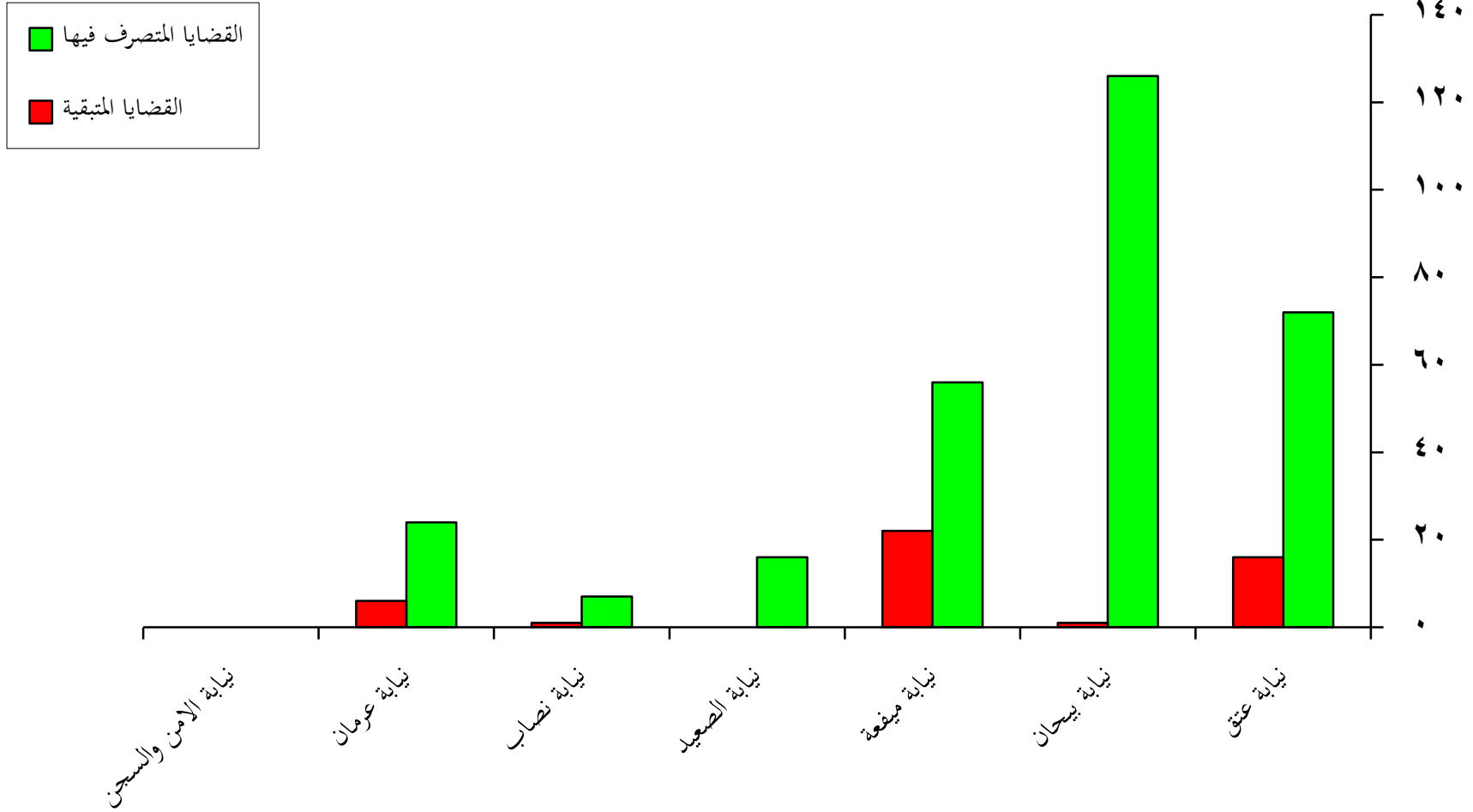
رسم بياني يوضح القضايا المتصرف فيها والمتبقية في النيابة الابتدائية م/حجة خلال عام ٢٠٠٤م



تقرير بأعمال النيابة الابتدائية في محافظة شبوة خلال الفترة يناير - ديسمبر 2004م

المفرج عنهم			عدد الدورات القضائية لماكن التوقيف والحجز والسجون	القضايا																								البيانات اسم النيابة	
				نسبة الإنجاز %	الإجمالي			العوارض			الشكاوى			المخالفات			غير الجسيمة						الجسيمة						
لعدم قانونية	بالضمان	لانتهااء الفترة المحكرو	عدد القضايا المتبقية		عدد القضايا المنتصرف فيها	عدد القضايا الواردة إلى النيابة	المتبقي	المنتصرف فيه	عدد القضايا الواردة إلى النيابة	المتبقي	المنتصرف فيه	عدد القضايا الواردة إلى النيابة	المتبقي	المنتصرف فيه	عدد القضايا الواردة إلى النيابة	المتبقي	المنتصرف فيه	رهن التحقيق	صدر فيها قرار بالأوجه	المحالة للمحكمة			عدد القضايا الواردة إلى النيابة	رهن التحقيق	صدر فيها قرار بالأوجه	المحالة للمحكمة			عدد القضايا الواردة إلى النيابة
لعدم قانونية	بالضمان	لانتهااء الفترة المحكرو	عدد القضايا المتبقية	عدد القضايا المنتصرف فيها	عدد القضايا الواردة إلى النيابة	المتبقي	المنتصرف فيه	عدد القضايا الواردة إلى النيابة	المتبقي	المنتصرف فيه	عدد القضايا الواردة إلى النيابة	المتبقي	المنتصرف فيه	عدد القضايا الواردة إلى النيابة	المتبقي	المنتصرف فيه	رهن التحقيق	صدر فيها قرار بالأوجه	متبقي لدى المحكمة	صدر بها أحكام	عدد القضايا المحالة إلى المحكمة	عدد القضايا الواردة إلى النيابة	رهن التحقيق	صدر فيها قرار بالأوجه	متبقي لدى المحكمة	صدر بها أحكام	عدد القضايا المحالة إلى المحكمة	عدد القضايا الواردة إلى النيابة	
0	5	53	12	82	16	72	88	0	0	0	0	0	0	1	1	8	27	9	15	24	59	8	1	8	11	19	28	نيابة عتق	
4	13	18	2	99	1	126	127	0	2	2	0	25	25	0	3	3	1	26	27	33	60	87	0	1	2	7	9	10	نيابة بيحان
0	0	0	0	72	22	56	78	0	0	0	0	2	2	0	1	1	21	16	7	14	21	58	1	1	7	8	15	17	نيابة ميفعة
0	0	0	1	100	0	16	16	0	1	1	0	3	3	0	0	0	0	2	6	1	7	9	0	1	2	0	2	3	نيابة الصعيد
1	0	4	1	88	1	7	8	0	0	0	0	0	0	0	0	0	1	2	2	4	5	1	1	0	1	1	3	نيابة نصاب	
0	0	0	0	80	6	24	30	0	0	0	0	1	1	0	0	0	6	16	6	1	7	29	0	0	0	0	0	0	نيابة عرمان
0	0	0	48	#DIV/0!	0	0	0	0	0	0	0	0	0	0	0	0	0	0	0	0	0	0	0	0	0	0	0	0	نيابة الامن والسجن
5	18	75	64	87	46	301	347	0	3	3	0	31	31	0	5	5	36	88	57	66	123	247	10	5	19	27	46	61	الإجمالي

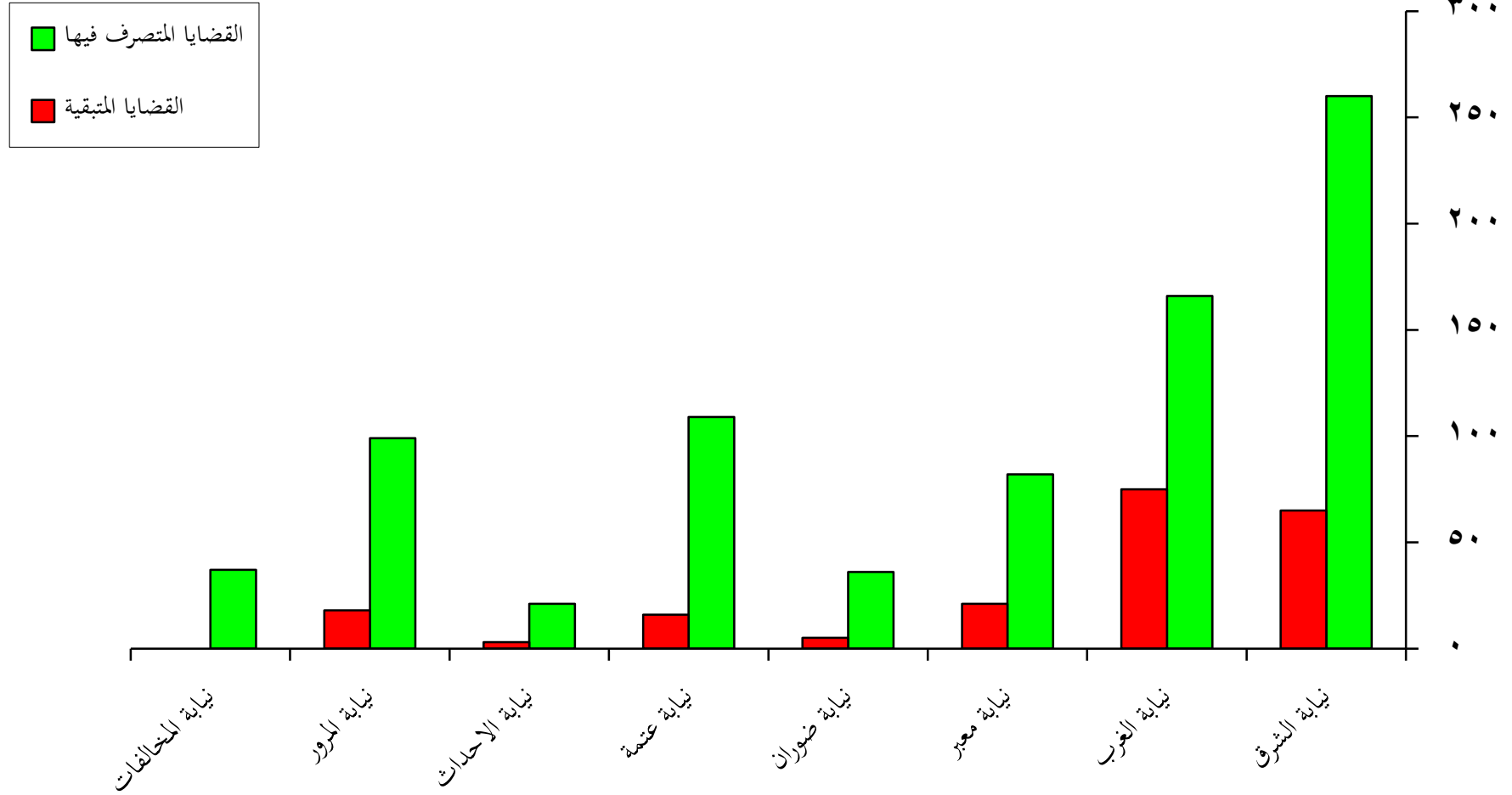
رسم بياني يوضح القضايا المتصرف فيها والمتبقية في النيابة الابتدائية م/شبوذة خلال عام ٢٠٠٤م



تقرير بأعمال النيابة الابتدائية في محافظة ذمار خلال الفترة يناير - ديسمبر 2004م

المفرج عنهم				القضايا																									البيانات اسم النيابة				
				عدد الدورات القضائية لماكن التوقيف والمجزر والسجون			نسبة الإنجاز %	الإجمالي			العوارض			الشكاوى			المخالفات			غير الجسيمة						الجسيمة							
				عدم قانونية	بالضمان	لانتهاء الفترة المحكرو		عدد القضايا المتبقية	عدد القضايا المنتصرف فيها	عدد القضايا الواردة إلى النيابة	المتبقي	المنتصرف فيه	عدد القضايا الواردة إلى الـ	المتبقي	المنتصرف فيه	عدد القضايا الواردة إلى الـ	المتبقي	المنتصرف فيه	عدد القضايا الواردة إلى الـ	رهن التحقيق	صدر فيها قرار بالأوجه	المحالة للمحكمة			عدد القضايا الواردة إلى الـ	رهن التحقيق	صدر فيها قرار بالأوجه	المحالة للمحكمة			عدد القضايا الواردة إلى المحكمة		
0	72	83	1	80	65	260	325	1	1	2	1	5	6	0	0	0	37	62	79	50	129	228	26	7	29	27	56	89	نيابة الشرق				
0	0	0	0	69	75	166	241	0	0	0	8	6	14	0	0	0	48	27	47	44	91	166	19	5	20	17	37	61	نيابة الغرب				
52	38	61	20	80	21	82	103	0	0	0	0	12	12	0	0	0	8	34	10	11	21	63	13	2	7	6	13	28	نيابة معبر				
0	24	0	24	88	5	36	41	0	0	0	0	1	1	0	0	0	2	8	9	2	11	21	3	1	12	3	15	19	نيابة ضوران				
9	91	11	12	87	16	109	125	0	2	2	0	0	0	0	0	0	9	15	47	16	63	87	7	3	24	2	26	36	نيابة عنمة				
3	29	0	0	88	3	21	24	0	0	0	0	0	0	0	0	0	2	5	2	9	11	18	1	0	3	2	5	6	نيابة الاحداث				
0	36	0	0	85	18	99	117	0	0	0	0	0	0	0	9	9	10	28	33	21	54	92	8	3	2	3	5	16	نيابة المرور				
0	36	0	0	100	0	37	37	0	0	0	0	1	1	0	36	36	0	0	0	0	0	0	0	0	0	0	0	0	0	نيابة المخالفات			
64	326	155	57	80	203	810	1013	1	3	4	9	25	34	0	45	45	116	179	227	153	380	675	77	21	97	60	157	255	الإجمالي				

رسم بياني يوضح القضايا المتصرف فيها والمتبقية في النيابة الابتدائية م/ذمار خلال عام ٢٠٠٤م



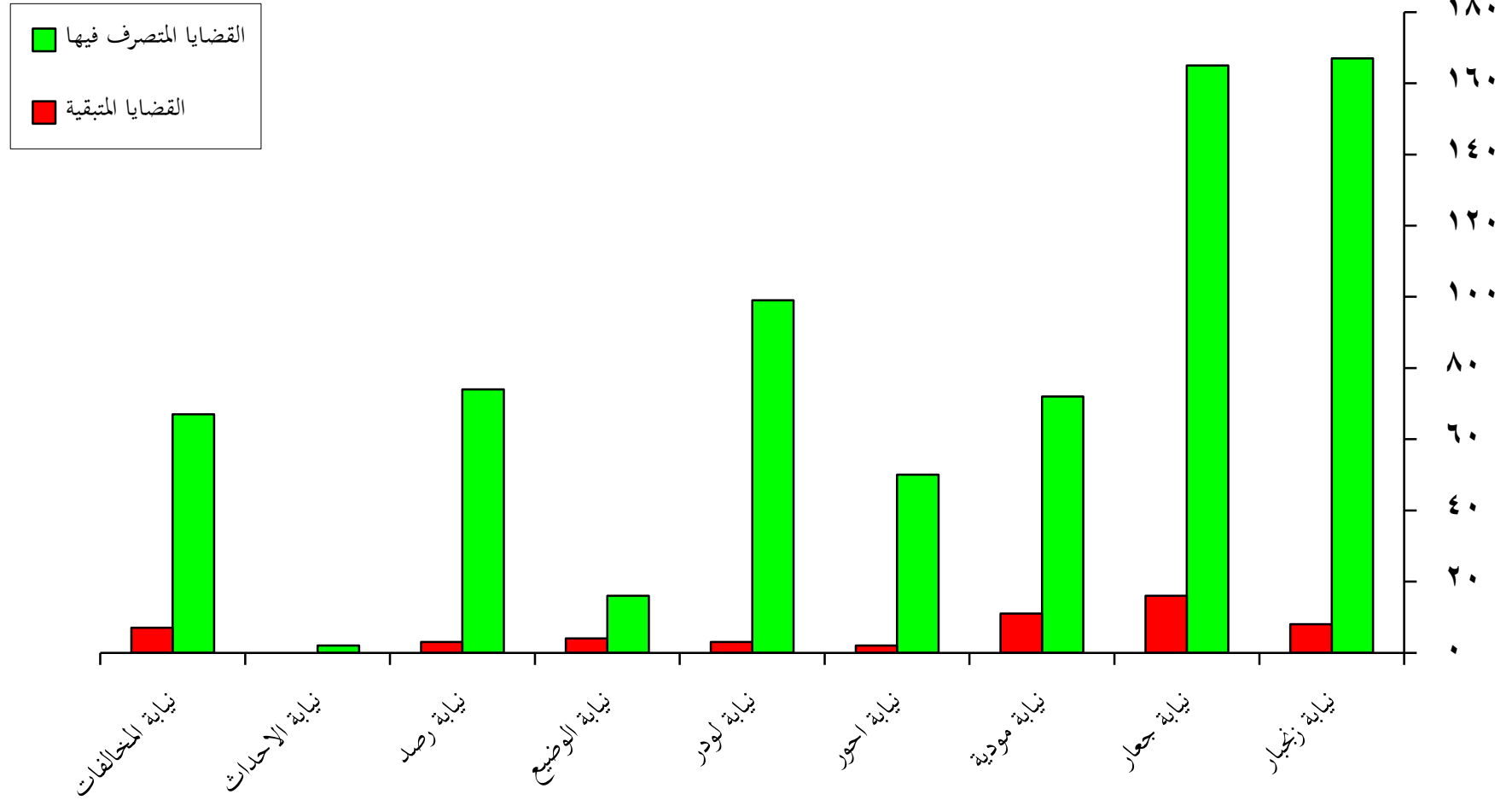
تقرير بأعمال النيابة الابتدائية في محافظة حضرموت - سيئون خلال الفترة يناير - ديسمبر 2004م

المفرج عنهم				القضايا																								البيانات					
				عدد الدورات القضائية لماكن التوقيف والحجز والسجون			نسبة الإنجاز %	الإجمالي			العوارض			الشكاوى			المخالفات			غير الجسيمة						الجسيمة							
				لعدم قانونية	بالضمان	لانتهاء الفترة المحكرو		عدد القضايا المتبقية	عدد القضايا المنتصرف فيها	عدد القضايا الواردة إلى النيابة	المتبقي	المنتصرف فيه	عدد القضايا الواردة إلى النيابة	المتبقي	المنتصرف فيه	عدد القضايا الواردة إلى النيابة	المتبقي	المنتصرف فيه	عدد القضايا الواردة إلى النيابة	رهن التحقيق	صدر فيها قرار بالأوجه	المحالة للمحكمة			عدد القضايا الواردة إلى النيابة	رهن التحقيق	صدر فيها قرار بالأوجه			المحالة للمحكمة			عدد القضايا الواردة إلى النيابة
31	189	88	0	92	30	330	360	0	9	9	1	28	29	14	59	73	13	82	55	31	86	181	2	12	21	33	54	68	نيابة سيئون				
0	105	8	72	90	24	221	245	0	3	3	0	72	72	0	0	0	9	43	12	39	51	103	15	18	11	23	34	67	نيابة القطن				
25	0	49	0	99	3	216	219	0	2	2	0	75	75	0	39	39	0	15	22	45	67	82	3	3	9	6	15	21	نيابة تريم				
3	5	5	14	94	1	17	18	0	1	1	0	5	5	0	0	0	1	3	0	3	3	7	0	1	1	3	4	5	نيابة ثمود				
0	7	11	0	94	4	68	72	2	0	2	0	29	29	0	1	1	0	3	14	10	24	27	2	1	6	4	10	13	نيابة شبام				
59	306	161	86	93	62	852	914	2	15	17	1	209	210	14	99	113	23	146	103	128	231	400	22	35	48	69	117	174	الإجمالي				

تقرير بأعمال النيابة الابتدائية في محافظة أبين خلال الفترة يناير - ديسمبر 2004م

المفرج عنهم			عدد الدورات القضائية لماكن التوقيف والحجز والسجون	القضايا																							البيانات اسم النيابة		
				نسبة الإنجاز %	الإجمالي			العوارض			الشكاوى			المخالفات			غير الجسيمة						الجسيمة						
لعدم قانونية	بالضمان	لانتهااء الفترة المحكرو	عدد القضايا المنتقبة		عدد القضايا المنتصرف فيها	عدد القضايا الواردة إلى النيابة	المتبقي	المنتصرف فيه	عدد القضايا الواردة إلى الـ	المتبقي	المنتصرف فيه	عدد القضايا الواردة إلى الـ	المتبقي	المنتصرف فيه	عدد القضايا الواردة إلى الـ	رهن التحقيق	صدر فيها قرار بالأوجه	المحالة للمحكمة			عدد القضايا الواردة إلى الـ	رهن التحقيق	صدر فيها قرار بالأوجه	المحالة للمحكمة			عدد القضايا الواردة إلى الـ		
																		متبقي لدى المحكمة	صدر بها أحكام	عدد القضايا المحالة إلى المحكمة				متبقي لدى المحكمة	صدر بها أحكام	عدد القضايا المحالة إلى المحكمة			
0	37	81	6	95	8	167	175	0	0	0	0	0	0	0	5	31	34	44	78	114	3	1	13	44	57	61	نيابة زنجبار		
0	41	29	0	91	16	165	181	0	0	0	0	8	8	0	0	0	13	5	58	32	90	108	3	2	11	49	60	65	نيابة جعار
0	0	0	0	87	11	72	83	1	1	2	0	4	4	0	3	3	7	13	12	25	37	57	3	0	4	10	14	17	نيابة مودية
0	0	6	12	96	2	50	52	0	0	0	0	8	8	0	0	0	1	16	4	14	18	35	1	0	4	4	8	9	نيابة احور
0	0	0	0	97	3	99	102	0	0	0	0	21	21	0	0	0	0	22	36	8	44	66	3	0	7	5	12	15	نيابة لودر
0	0	0	0	80	4	16	20	0	4	4	0	0	0	0	0	4	0	0	10	10	14	0	0	2	0	2	2	نيابة الوضيع	
			0	96	3	74	77			0			0			0	0	22	35	57	57	3	0	12	5	17	20	نيابة رصد	
			0	100	0	2	2			0			0							0	0	0	0	0	2	2	2	نيابة الاحداث	
0	0	0	0	91	7	67	74	0	0	0	1	5	6	5	42	47	1	2	3	15	18	21	0	0	0	0	0	نيابة المخالفات	
0	78	116	18	93	54	712	766	1	5	6	1	46	47	5	45	50	31	89	169	183	352	472	16	3	53	119	172	191	الإجمالي

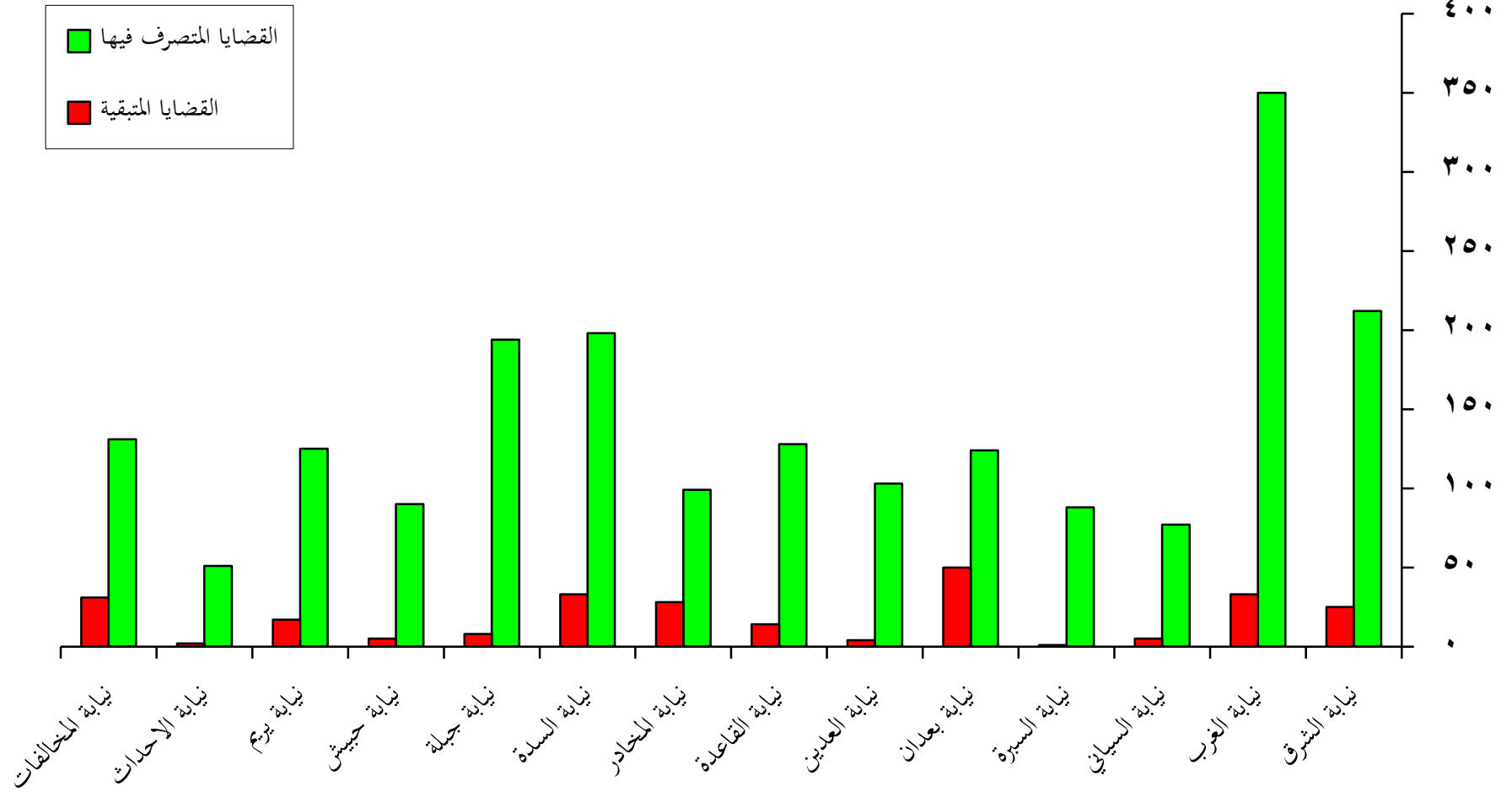
رسم بياني يوضح القضايا المتصرف فيها والمتبقية في النيابة الابتدائية م/أبين خلال عام ٢٠٠٤م



تقرير بأعمال النيابة الابتدائية في محافظة إب خلال الفترة يناير - ديسمبر 2004م

المفرج عنهم				القضايا																							البيانات اسم النيابة					
				عدد الدورات القضائية لماكن التوقيف والمجزر والسجون			الإجمالي			العوارض			الشكاوى			المخالفات			غير الجسيمة						الجسيمة							
				عدم قانونية	بالضمان	لانتهااء الفترة المحكرو	نسبة الإيجار %	عدد القضايا المتبقية	عدد القضايا المنتصرف فيها	عدد القضايا الواردة إلى النيابة	المتبقي	المنتصرف فيه	عدد القضايا الواردة إلى الـ	المتبقي	المنتصرف فيه	عدد القضايا الواردة إلى الـ	المتبقي	المنتصرف فيه	عدد القضايا الواردة إلى الـ	رهن التحقيق	صدر فيها قرار بالأوجه	المحالة للمحكمة			عدد القضايا الواردة إلى الـ	رهن التحقيق			صدر فيها قرار بالأوجه	المحالة للمحكمة		
39	0	0	64	89	25	212	237	0	0	0	0	8	8	0	0	0	6	54	40	47	87	147	19	15	27	21	48	82	نيابة الشرق			
10	0	0	25	91	33	350	383	1	1	2	5	5	10	0	0	0	16	81	157	43	200	297	11	12	26	25	51	74	نيابة الغرب			
1	78	25	30	94	5	77	82	0	0	0	0	0	0	0	0	0	0	15	24	31	55	70	5	1	1	5	6	12	نيابة السياني			
0	37	24	28	99	1	88	89	0	1	1	0	6	6	0	0	0	0	29	27	5	32	61	1	1	14	5	19	21	نيابة السيرة			
3	93	37	0	71	50	124	174	0		0	0	4	4	0	0	0	36	44	32	31	63	143	14	1	8	4	12	27	نيابة بعدان			
0	45	0	20	96	4	103	107	0		0	0	0	0	0	0	0	0	20	35	17	52	72	4	3	20	8	28	35	نيابة العدين			
45	65	76	48	90	14	128	142	0		0	0	0	0	0	2	2	4	17	40	36	76	97	10	1	25	7	32	43	نيابة القاعدة			
0	43	19	12	78	28	99	127	0		0	1	0	1	0	0	0	14	6	38	14	52	72	13	3	28	10	38	54	نيابة المخادر			
0	0	3	0	86	33	198	231	0	1	1	0	18	18	0	0	0	17	62	45	39	84	163	16	9	18	6	24	49	نيابة السدة			
0	0	0	39	96	8	194	202	0	1	1	0	15	15	0	0	0	3	60	58	30	88	151	5	9	15	6	21	35	نيابة جبلة			
0	0	0	0	95	5	90	95	0	1	1	0	9	9	0	0	0	0	15	20	21	41	56	5	5	14	5	19	29	نيابة حبيش			
3	52	48	15	88	17	125	142	0	0	0	0	3	3	0	0	0	7	13	46	28	74	94	10	5	21	9	30	45	نيابة يريم			
	0	0	0	96	2	51	53	0	0	0	0	1	1	0	4	4	1	5	4	24	28	34	1	2	5	6	11	14	نيابة الاحداث			
0	105	2	0	81	31	131	162	0		0	0	0	0	1	12	13	12	3	65	13	78	93	18	1	29	8	37	56	نيابة المخالفات			
101	518	234	281	88	256	1970	2226	1	5	6	6	69	75	1	18	19	116	424	631	379	1010	1550	132	68	251	125	376	576	الإجمالي			

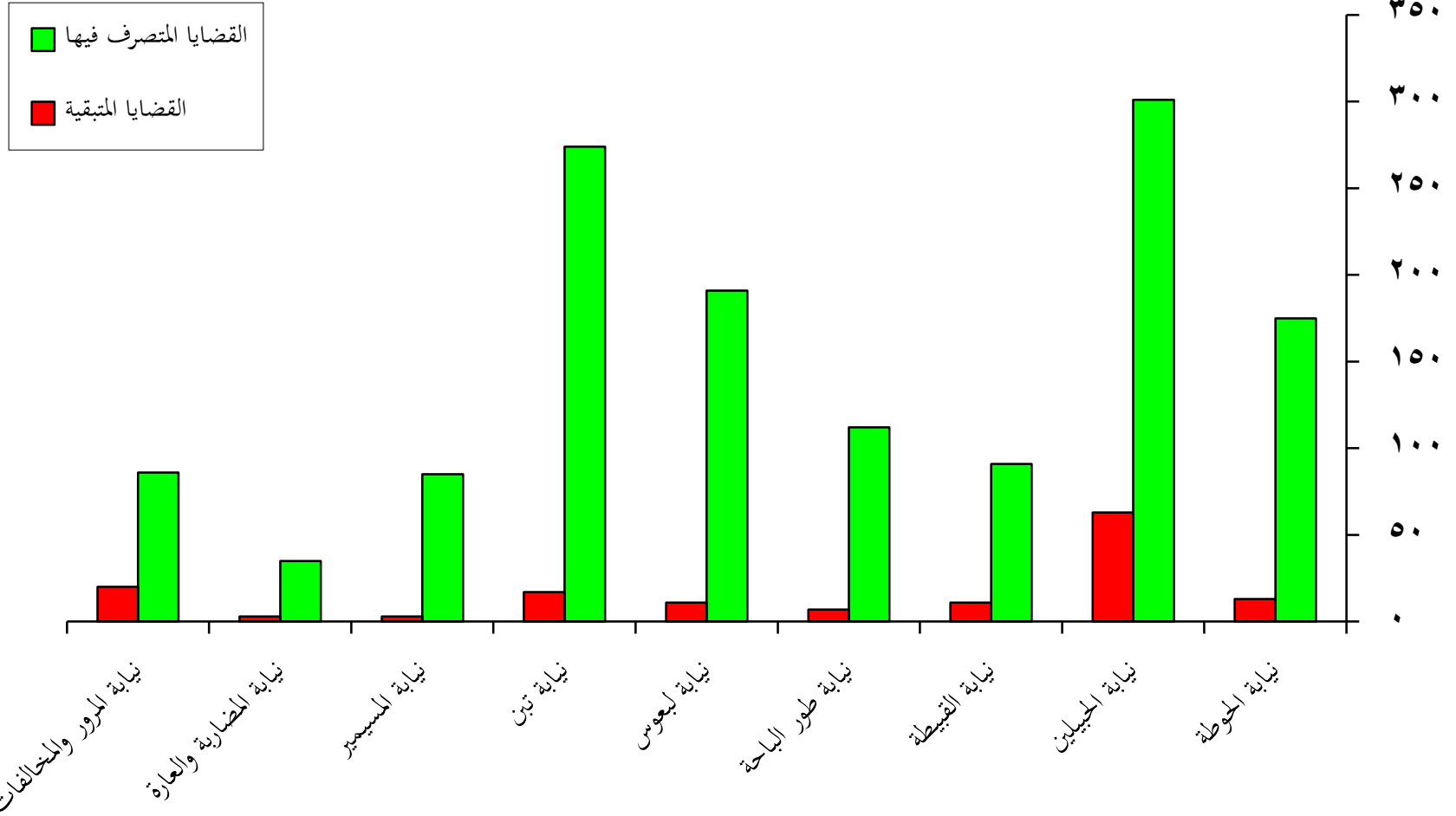
رسم بياني يوضح القضايا المتصرف فيها والمتبقية في النيابة الابتدائية م/إب خلال عام ٢٠٠٤م



تقرير بأعمال النيابة الابتدائية في محافظة لحج خلال الفترة يناير - ديسمبر 2004م

المفرج عنهم			عدد الدورات القضائية لماكن التوقيف والحجز والسجون	القضايا																							البيانات اسم النيابة		
				نسبة الإنجاز %	الإجمالي			العوارض			الشكاوى			المخالفات			غير الجسيمة						الجسيمة						
لعدم قانونية	بالضمان	لانتهاء الفترة المحكرو	عدد القضايا المنتهية		عدد القضايا المنتصرف فيها	عدد القضايا الواردة إلى النيابة	المتبقي	المنتصرف فيه	عدد القضايا الواردة إلى الـ	المتبقي	المنتصرف فيه	عدد القضايا الواردة إلى الـ	المتبقي	المنتصرف فيه	عدد القضايا الواردة إلى الـ	رهن التحقيق	صدر فيها قرار بالأوجه	المحالة للمحكمة			عدد القضايا الواردة إلى الـ	رهن التحقيق	صدر فيها قرار بالأوجه	المحالة للمحكمة			عدد القضايا الواردة إلى المحكمة		
لعدم قانونية	بالضمان	لانتهاء الفترة المحكرو	عدد القضايا المنتهية	عدد القضايا المنتصرف فيها	عدد القضايا الواردة إلى النيابة	المتبقي	المنتصرف فيه	عدد القضايا الواردة إلى الـ	المتبقي	المنتصرف فيه	عدد القضايا الواردة إلى الـ	المتبقي	المنتصرف فيه	عدد القضايا الواردة إلى الـ	رهن التحقيق	صدر فيها قرار بالأوجه	متبقي لدى المحكمة	صدر بها أحكام	عدد القضايا المحالة إلى المحكمة	عدد القضايا الواردة إلى الـ	رهن التحقيق	صدر فيها قرار بالأوجه	متبقي لدى المحكمة	صدر بها أحكام	عدد القضايا المحالة إلى المحكمة	عدد القضايا الواردة إلى المحكمة			
0	25	22	0	93	13	175	188	0	0	0	0	6	6	0	0	0	5	43	9	85	94	142	8	6	2	24	26	40	نيابة الحوطة
11	84	15	54	83	63	301	364	0	0	0	0	3	3	4	9	13	41	98	103	63	166	305	18	3	15	7	22	43	نيابة الحيلين
5	52	0	29	89	11	91	102	0	2	2	0	3	3	0	0	0	2	34	31	2	33	69	9	5	12	2	14	28	نيابة القبيطة
0	0	0	0	94	7	112	119	1	0	1	0	2	2	0	0	0	1	38	40	14	54	93	5	3	8	7	15	23	نيابة طور الباحة
0	108	44	5	95	11	191	202	0	1	1	0	28	28	0	2	2	2	25	68	39	107	134	9	5	15	8	23	37	نيابة لعوس
0	0	0	0	94	17	274	291	0	1	1	0	32	32	0	0	0	15	77	93	32	125	217	2	7	9	23	32	41	نيابة تبين
0	35	16	0	97	3	85	88	0	0	0	0	0	0	0	9	9	2	31	17	17	34	67	1	2	8	1	9	12	نيابة المسيمير
0	0	0	0	92	3	35	38	0	0	0	0	0	0	0	0	0	3	0	20	0	20	23	0	8	0	7	7	15	نيابة المضاربة والعاراة
0	25	0	0	81	20	86	106	0	0	0	0	0	0	13	38	51	2	4	9	7	16	22	5	5	5	18	23	33	نيابة المرور والمخالفات
16	329	97	88	90	148	1350	1498	1	4	5	0	74	74	17	58	75	73	350	390	259	649	1072	57	44	74	97	171	272	الإجمالي

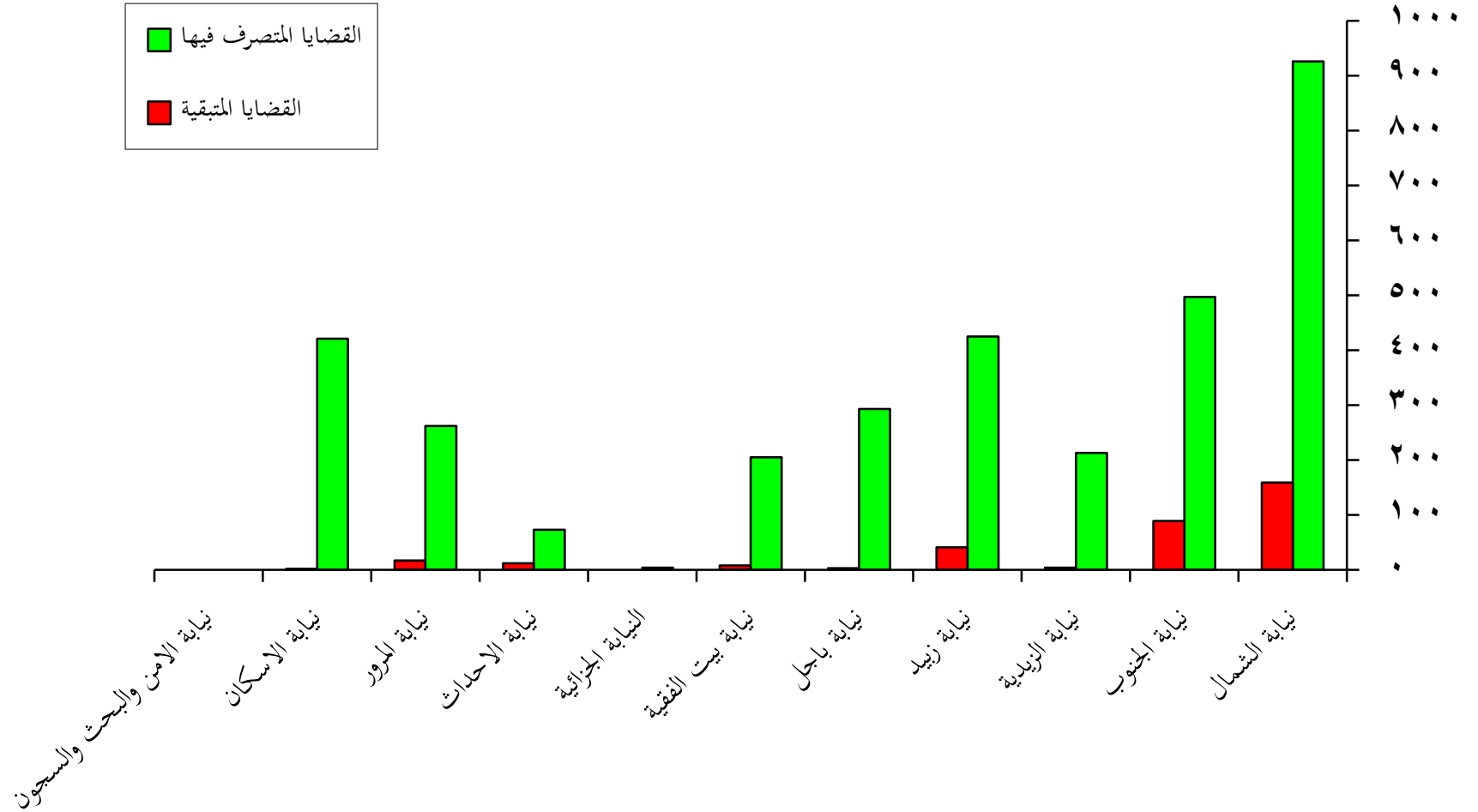
رسم بياني يوضح القضايا المتصرف فيها والمتبقية في النيابة الابتدائية م/لحج خلال عام ٢٠٠٤م



تقرير بأعمال النيابة الابتدائية في محافظة الحديدية خلال الفترة يناير - ديسمبر 2004م

المرجع عنهم				القضايا																												البيانات
				القضايا																												
				نسبة الإنجاز %			الإجمالي			العوارض			الشكاوى			المخالفات			غير الجسيمة						الجسيمة							
عدم قانونية	بالضمان	لانتهاؤ الفترة المحكرو	عدد التمرات التعسبية لاحتجاز التوقيف	والمحجز والسجون	عدد القضايا المتبقية	عدد القضايا المنتصر فيهم	عدد القضايا الواردة إلى النيابة	المتبقي	المنتصر فيه	عدد القضايا الواردة إلى النيابة	المتبقي	المنتصر فيه	عدد القضايا الواردة إلى النيابة	المتبقي	المنتصر فيه	عدد القضايا الواردة إلى النيابة	رهن التحقيق	صدر فيها قرار بالأوجه	المحالة للمحكمة			عدد القضايا الواردة إلى النيابة	رهن التحقيق	صدر فيها قرار بالأوجه	المحالة للمحكمة			عدد القضايا الواردة إلى النيابة	اسم النيابة			
عدد القضايا المتبقية	عدد القضايا المنتصر فيهم	عدد القضايا الواردة إلى النيابة	المتبقي	المنتصر فيه	عدد القضايا الواردة إلى النيابة	المتبقي	المنتصر فيه	عدد القضايا الواردة إلى النيابة	رهن التحقيق	صدر فيها قرار بالأوجه	متبقي لدى المحكمة	صدر بها أحكام	عدد القضايا المحالة إلى المحكمة	رهن التحقيق	صدر فيها قرار بالأوجه	متبقي لدى المحكمة	صدر بها أحكام	عدد القضايا المحالة إلى المحكمة	رهن التحقيق	صدر فيها قرار بالأوجه	متبقي لدى المحكمة	صدر بها أحكام	عدد القضايا المحالة إلى المحكمة	رهن التحقيق	صدر فيها قرار بالأوجه	متبقي لدى المحكمة	صدر بها أحكام	عدد القضايا المحالة إلى المحكمة	عدد القضايا الواردة إلى النيابة			
5	719	653	0	85	159	926	1085	10	11	21	48	61	109	0	0	0	78	104	128	271	399	581	23	21	67	263	330	374	نيابة الشمال			
0	188	177	0	85	89	497	586	0	5	5	26	39	65	1	1	2	40	90	63	145	208	338	22	21	42	91	133	176	نيابة الجنوب			
0	20	30	10	98	4	213	217	0	2	2	1	5	6			0	1	27	61	36	97	125	2	6	24	52	76	84	نيابة الزيدية			
0	273	96	0	91	41	425	466	1	9	10	0	6	6	0	0	0	15	125	78	102	180	320	25	30	38	37	75	130	نيابة زيد			
0	246	134	0	99	3	293	296	0	5	5	0	1	1	0	0	0	3	53	62	74	136	192	0	15	31	52	83	98	نيابة باجل			
51	135	93	24	96	8	205	213	0	2	2	0	0	0	0	0	0	1	71	19	52	71	143	7	12	7	42	49	68	نيابة بيت الفقيه			
0	0	2	0	100	0	4	4			0			0			0					0	0	0	0	3	1	4	4	النيابة الجزائية			
0	71	68	0	86	12	73	85	0	0	0	0	3	3	0	0	0	8	7	13	18	31	46	4	7	11	14	25	36	نيابة الاحداث			
0	251	4	24	94	17	262	279	0	0	0	0	0	0	0	0	0	7	0	44	129	173	180	10	12	32	45	77	99	نيابة المرور			
0	0	0	0	100	2	421	423	0	0	0	0	0	0	2	399	401	0	7	10	5	15	22	0	0	0	0	0	0	نيابة الاسكان			
358	0	0	447	0	0	0	0	0	0	0	0	0	0	0	0	0	0	0	0	0	0	0	0	0	0	0	0	0	0	نيابة الامن والبحث والسجون		
414	1903	1257	505	91	335	3319	3654	11	34	45	75	115	190	3	400	403	153	484	478	832	1310	1947	93	124	255	597	852	1069	الإجمالي			

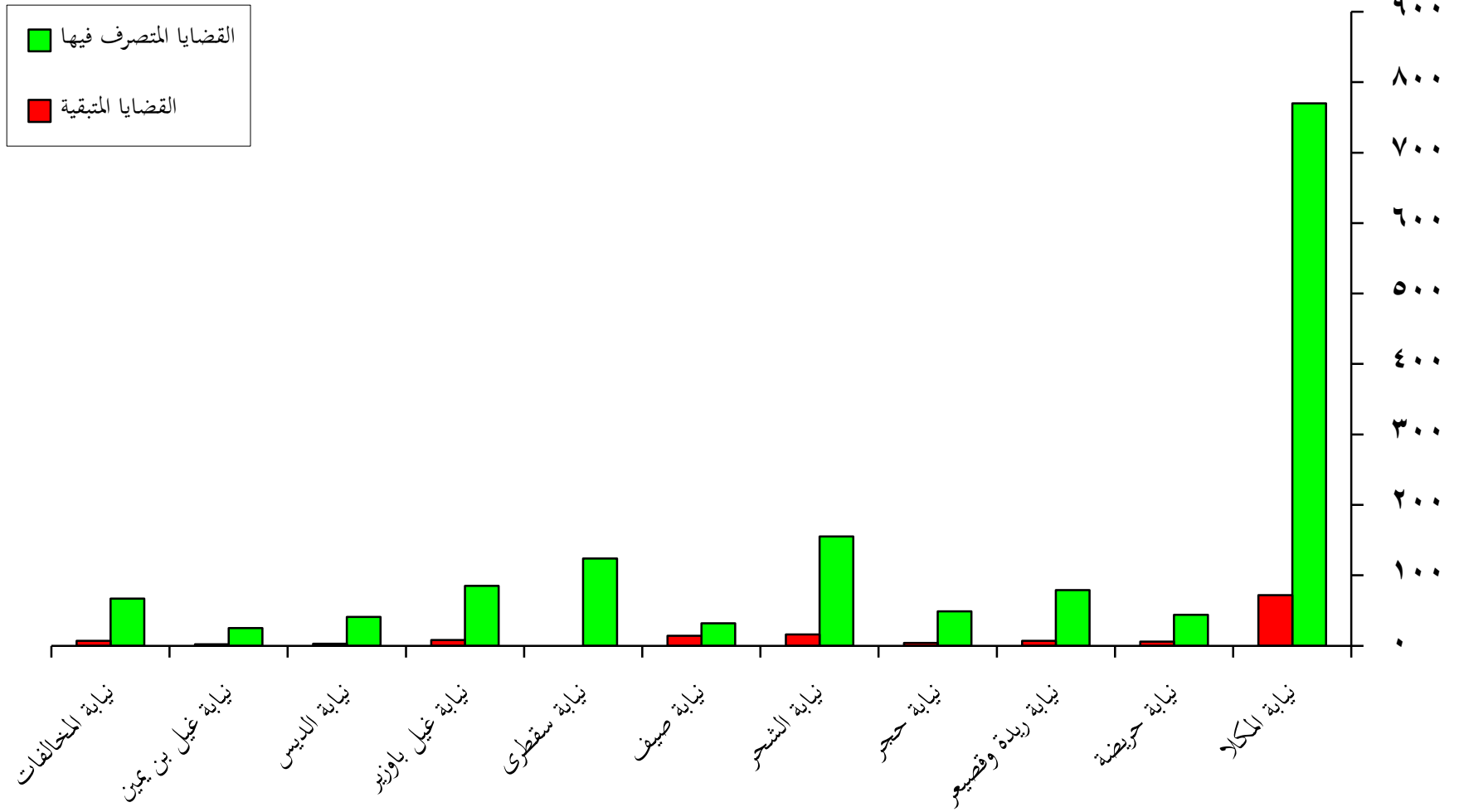
رسم بياني يوضح القضايا المتصرف فيها والمتبقية في النيابة الابتدائية م/الحديدة خلال عام ٢٠٠٤م



تقرير بأعمال النيابة الابتدائية في محافظة حضرموت -المكلا خلال الفترة يناير - ديسمبر 2004م

المفرج عنهم				القضايا																				البيانات اسم النيابة									
				عدد الدورات القضائية لماكن التوقيف والمجزر والسجون			نسبة الإنجاز %	الإجمالي			العوارض			الشكاوى			المخالفات			غير الجسيمة						الجسيمة							
				لعدم قانونية	بالضمان	لانتهااء الفترة المحكوم		عدد القضايا المنتهية	عدد القضايا المنتصرف فيها	عدد القضايا الواردة إلى النيابة	المتبقي	المنتصرف فيه	عدد القضايا الواردة إلى الـ	المتبقي	المنتصرف فيه	عدد القضايا الواردة إلى الـ	المتبقي	المنتصرف فيه	عدد القضايا الواردة إلى الـ	رهن التحقيق	صدر فيها قرار بالأوجه	المحالة للمحكمة				عدد القضايا الواردة إلى الـ	رهن التحقيق	صدر فيها قرار بالأوجه	المحالة للمحكمة			عدد القضايا الواردة إلى الـ	
0	0	0	0	91	72	770	842	2	0	2	0	23	23	0	0	0	55	146	200	208	408	609	15	45	25	123	148	208	نيابة المكلا				
0	5	5	0	88	6	44	50	0	1	1	0	6	6	0	0	0	0	12	6	7	13	25	6	9	2	1	3	18	نيابة حريضة				
0	31	7	12	92	7	79	86	0	0	0	0	8	8	3	11	14	3	9	23	15	38	50	1	5	5	3	8	14	نيابة ريذة وقصيعر				
0	18	11	50	92	4	49	53	0	19	19	0	0	0	0	1	1	0	9	4	11	15	24	4	2	0	3	3	9	نيابة حجر				
0	26	13	50	91	16	155	171	0	4	4	0	5	5	0	3	3	13	29	39	31	70	112	3	14	8	22	30	47	نيابة الشحر				
0	9	9	48	70	14	32	46	0	0	0	2	2	4	0	1	1	3	8	7	6	13	24	9	2	0	6	6	17	نيابة صيف				
0	34	5	44	100	0	124	124	0	2	2	0	47	47	0	3	3	0	18	33	9	42	60	0	2	6	4	10	12	نيابة سقطرى				
0	0	0	0	91	8	85	93	0	0	0	2	9	11	1	1	2	3	10	12	24	36	49	2	1	8	20	28	31	نيابة غيل باوزير				
0	19	5	0	93	3	41	44	0	0	0	0	2	2	0	1	1	1	11	3	11	14	26	2	5	0	8	8	15	نيابة الدير				
0	26	4	20	93	2	25	27	0		0		0	0	0	1	1	2	5	11	2	13	20	0	2	2	2	4	6	نيابة غيل بن يمين				
0	0	0	0	91	7	67	74	0	2	2	0	0	0	2	21	23	5	2	32	1	33	40	0	4	4	1	5	9	نيابة المخالفات				
0	168	59	224	91	139	1471	1610	2	28	30	4	102	106	6	43	49	85	259	370	325	695	1039	42	91	60	193	253	386	الإجمالي				

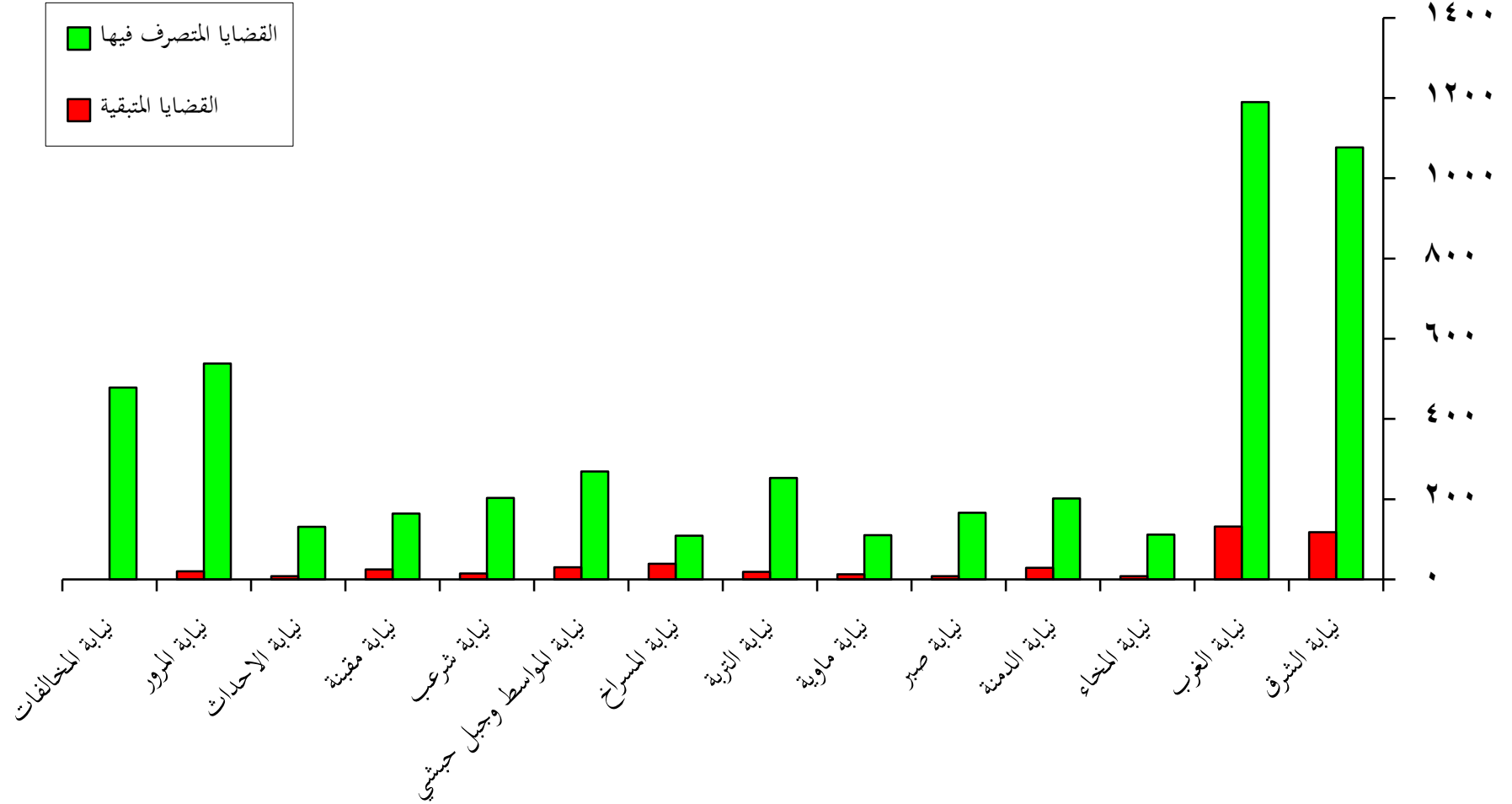
رسم بياني يوضح القضايا المتصرف فيها والمتبقية في النيابة الابتدائية بالمكلا م/ حضرمون خلال عام ٢٠٠٤ م



تقرير بأعمال النيابة الابتدائية في محافظة تعز خلال الفترة يناير - ديسمبر 2004م

المفرج عنهم				القضايا																				البيانات								
				عدد الدورات القضائية لماكن التوقيف والمجزر والسجون			الإجمالي			العوارض			الشكاوى			المخالفات			غير الجسيمة							الجسيمة						
				لعدم قانونية	بالضمان	لانتهااء الفترة المحكرو	نسبة الإيجار %	عدد القضايا المتبقية	عدد القضايا المنتصرف فيها	عدد القضايا الواردة إلى النيابة	المتبقي	المنتصرف فيه	عدد القضايا الواردة إلى الـ	المتبقي	المنتصرف فيه	عدد القضايا الواردة إلى الـ	المتبقي	المنتصرف فيه	عدد القضايا الواردة إلى الـ	رهن التحقيق	صدر فيها قرار بالأوجه	المحالة للمحكمة				عدد القضايا الواردة إلى الـ	رهن التحقيق	صدر فيها قرار بالأوجه	المحالة للمحكمة			عدد القضايا الواردة إلى الـ
0	208	216	0	90	118	1077	1195	2	6	8	0	12	12	0	0	0	66	332	359	227	586	984	50	24	48	69	117	191	نيابة الشرق			
0	0	0	0	90	132	1190	1322	1	12	13	0	42	42	0	0	0	76	339	539	24	563	978	55	45	131	58	189	289	نيابة الغرب			
0	6	16	37	93	8	112	120	0	1	1	0	0	0	0	0	2	18	39	23	62	82	6	6	21	4	25	37	نيابة المخاء				
0	12	45	12	87	29	202	231	0	0	0	0	1	1	0	0	0	23	43	79	43	122	188	6	10	15	11	26	42	نيابة الدمنة			
0	3	47	35	95	8	166	174	0	2	2	0	2	2	0	0	0	0	61	71	3	74	135	8	4	17	6	23	35	نيابة صبر			
0	0	0	0	89	13	110	123	0	0	0	0	8	8	0	0	0	11	28	42	16	58	97	2	2	7	7	14	18	نيابة ماوية			
0	419	32	23	93	19	253	272	0	3	3	0	3	3	0	0	0	11	97	55	67	122	230	8	5	12	11	23	36	نيابة الترية			
0	0	0	0	74	39	109	148	0	0	0	0	5	5	0	0	0	29	42	48	8	56	127	10	0	6	0	6	16	نيابة المسراخ			
0	0	0	28	90	30	269	299	0	0	0	0	0	0	0	0	0	14	51	67	74	141	206	16	7	22	48	70	93	نيابة المواسط وجبل حبشي			
0	275	55	6	93	15	203	218	0	2	2	0	10	10	0	0	0	6	46	76	32	108	160	9	6	24	7	31	46	نيابة شرعب			
0	41	26	25	87	25	164	189	1	0	1	0	16	16	0	0	0	11	35	65	30	95	141	13	7	7	4	11	31	نيابة مقبنة			
4	11	26	0	94	8	131	139	1	1	2	0	0	0	0	0	0	1	47	19	35	54	102	6	4	11	14	25	35	نيابة الاحداث			
0	184	4	17	96	20	538	558	0	0	0	0	0	0	0	0	0	8	1	215	113	328	337	12	26	104	79	183	221	نيابة المرور			
0	0	0	0	100	0	478	478	0	0	0	0	0	0	0	471	471	0	0	1	6	7	7	0	0	0	0	0	0	نيابة المخالفات			
4	1159	467	183	92	464	5002	5466	5	27	32	0	99	99	0	471	471	258	1140	1675	701	2376	3774	201	146	425	318	743	1090	الإجمالي			

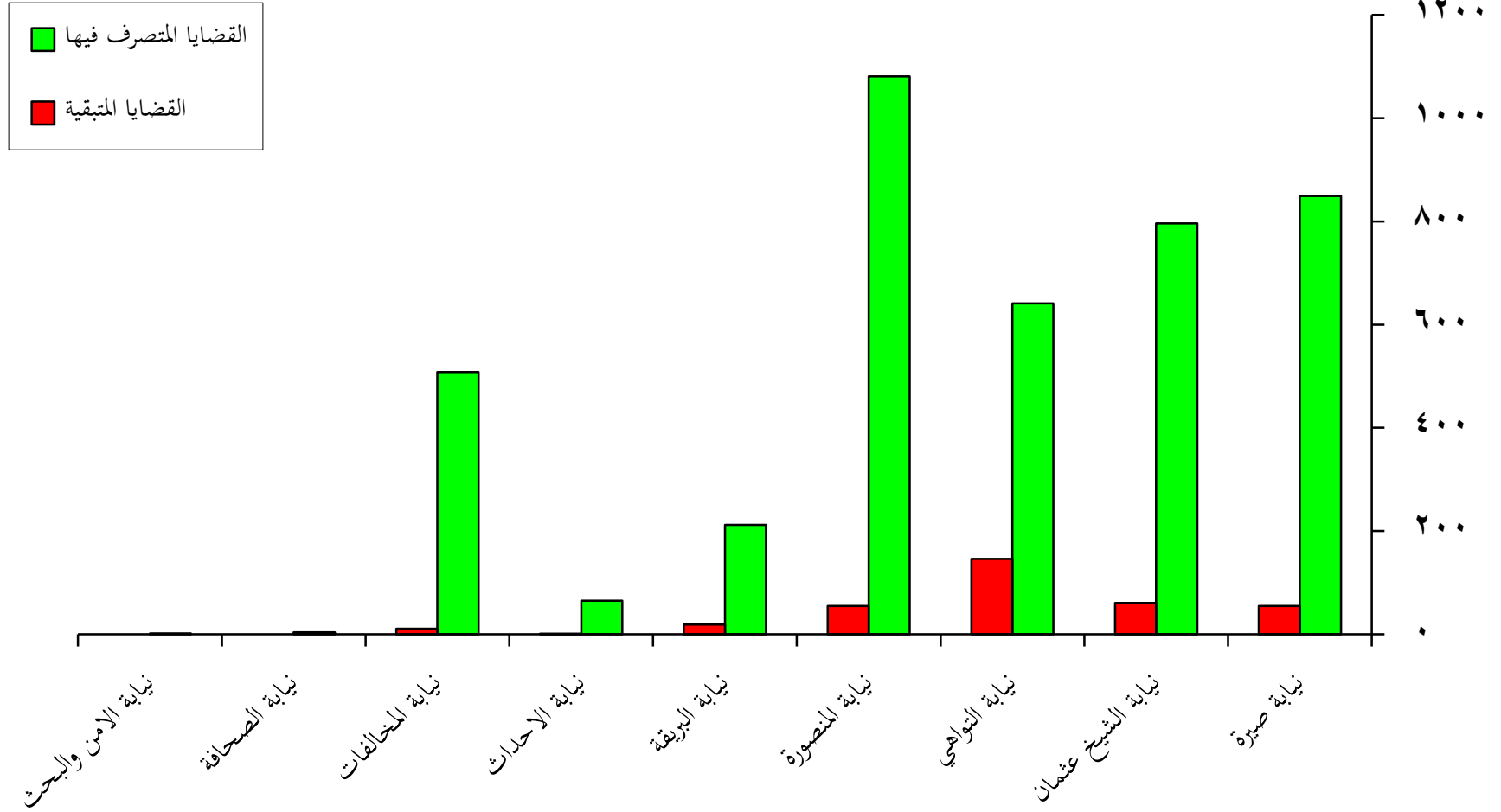
رسم بياني يوضح القضايا المتصرف فيها والمتبقية في النيابة الابتدائية م/تعز خلال عام ٢٠٠٤ م



تقرير بأعمال النيابة الابتدائية في محافظة عدن خلال الفترة يناير - ديسمبر 2004م

المتفرج عنهم			عدد الدورات القضائية لماكن التوقيف والحجز والسجون	القضايا																							البيانات اسم النيابة		
				نسبة الإنجاز %	الإجمالي			العوارض			الشكاوى			المخالفات			غير الجسيمة						الجسيمة						
لعدم قانونية	بالضمان	لانتهااء الفترة المحكرو	عدد القضايا المنتهية		عدد القضايا المنتصرف فيها	عدد القضايا الواردة إلى النيابة	المتبقي	المتصرف فيه	عدد القضايا الواردة إلى الـ	المتبقي	المتصرف فيه	عدد القضايا الواردة إلى الـ	المتبقي	المتصرف فيه	عدد القضايا الواردة إلى الـ	رهن التحقيق	صدر فيها قرار بالأوجه	المحالة للمحكمة			عدد القضايا الواردة إلى الـ	رهن التحقيق	صدر فيها قرار بالأوجه	المحالة للمحكمة			عدد القضايا الواردة إلى المحكمة		
لعدم قانونية	بالضمان	لانتهااء الفترة المحكرو	عدد القضايا المنتهية	عدد القضايا المنتصرف فيها	عدد القضايا الواردة إلى النيابة	المتبقي	المتصرف فيه	عدد القضايا الواردة إلى الـ	المتبقي	المتصرف فيه	عدد القضايا الواردة إلى الـ	المتبقي	المتصرف فيه	عدد القضايا الواردة إلى الـ	رهن التحقيق	صدر فيها قرار بالأوجه	متبقي لدى المحكمة	صدر بها أحكام	عدد القضايا المحالة إلى المحكمة	عدد القضايا الواردة إلى الـ	رهن التحقيق	صدر فيها قرار بالأوجه	متبقي لدى المحكمة	صدر بها أحكام	عدد القضايا المحالة إلى المحكمة	عدد القضايا الواردة إلى المحكمة			
0	137	247	150	94	55	849	904	1	28	29	1	9	10	0	0	0	28	286	162	74	236	550	25	63	88	139	227	315	نيابة صيرة
0	62	120	48	93	61	796	857	9	13	22	1	9	10	0	0	0	34	205	75	200	275	514	17	44	48	202	250	311	نيابة الشيخ عثمان
4	66	256	21	81	146	641	787	0	48	48	7	9	16	0	0	0	99	219	70	83	153	471	40	45	44	123	167	252	نيابة التواهي
0	181	103	0	95	55	1081	1136	3	26	29	0	7	7	0	0	0	16	250	203	187	390	656	36	126	59	223	282	444	نيابة المنصورة
1	3	13	85	92	19	212	231	1	18	19	0	3	3	0	0	0	13	70	38	29	67	150	5	16	21	17	38	59	نيابة البريقة
0	0	0	0	98	1	65	66	0	0	0	0	0	0	0	0	0	0	20	9	22	31	51	1	2	2	10	12	15	نيابة الاحداث
0	70	61	0	98	11	508	519	0	0	0	0	0	0	4	294	298	0	16	88	2	90	106	7	10	89	9	98	115	نيابة المخالفات
0	0	0	0	100	0	4	4	0	0	0	0	1	1	0	0	0	0	1	0	2	2	3	0	0	0	0	0	0	نيابة الصحافة
50	19	8	40	100	0	2	2	0	0	0	0	0	0	0	0	0	0	0	0	0	0	0	0	1	1	0	1	2	نيابة الامن والبحث
55	538	808	344	92	348	4158	4506	14	133	147	9	38	47	4	294	298	190	1067	645	599	1244	2501	131	307	352	723	1075	1513	الإجمالي

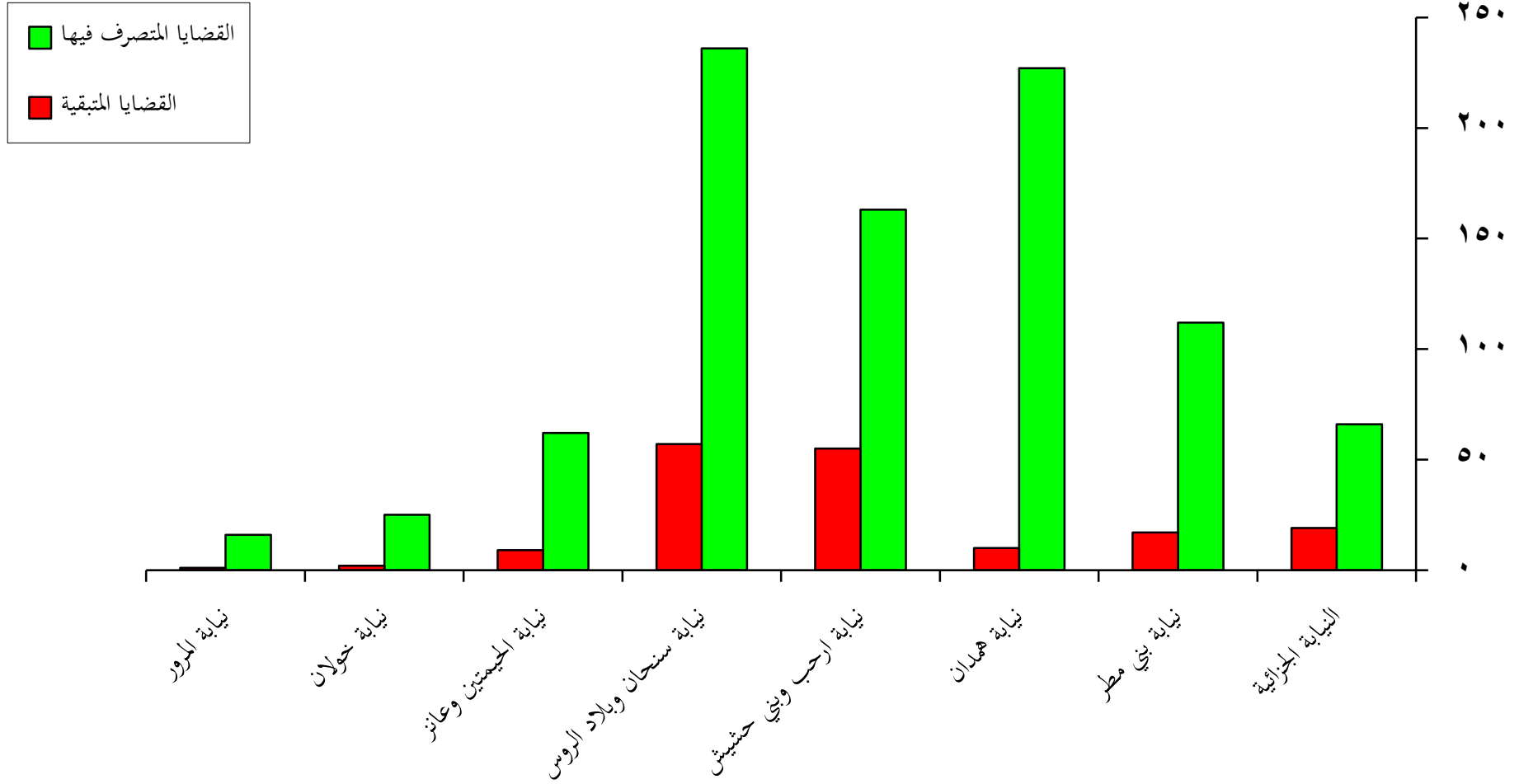
رسم بياني يوضح القضايا المتصرف فيها والمتبقية في النيابة الابتدائية م/عدن خلال عام ٢٠٠٤م



تقرير بأعمال النيابة الابتدائية في محافظة صنعاء خلال الفترة يناير - ديسمبر 2004م

المفرج عنهم			عدد الدورات القضائية لماكن التوقيف والحجز والسجون	القضايا																							البيانات		
				نسبة الإنجاز %	الإجمالي			العوارض			الشكاوى			المخالفات			غير الجسيمة						الجسيمة						
لعدم قانونية	بالضمان	لانتهااء الفترة المحكرو	عدد القضايا المنتقبة		عدد القضايا المنتصرف فيها	عدد القضايا الواردة إلى النيابة	المتبقي	المنتصرف فيه	عدد القضايا الواردة إلى الـ	المتبقي	المنتصرف فيه	عدد القضايا الواردة إلى الـ	المتبقي	المنتصرف فيه	عدد القضايا الواردة إلى الـ	رهن التحقيق	صدر فيها قرار بالأوجه	المحالة للمحكمة			عدد القضايا الواردة إلى الـ	رهن التحقيق	صدر فيها قرار بالأوجه	المحالة للمحكمة			عدد القضايا الواردة إلى الـ		
عدد القضايا المنتقبة	عدد القضايا المنتصرف فيها	عدد القضايا الواردة إلى النيابة	المتبقي	المنتصرف فيه	عدد القضايا الواردة إلى الـ	المتبقي	المنتصرف فيه	عدد القضايا الواردة إلى الـ	المتبقي	المنتصرف فيه	عدد القضايا الواردة إلى الـ	المتبقي	المنتصرف فيه	عدد القضايا الواردة إلى الـ	رهن التحقيق	صدر فيها قرار بالأوجه	متبقي لدى المحكمة	صدر بها أحكام	عدد القضايا المحالة إلى المحكمة	عدد القضايا الواردة إلى الـ	رهن التحقيق	صدر فيها قرار بالأوجه	متبقي لدى المحكمة	صدر بها أحكام	عدد القضايا المحالة إلى المحكمة	عدد القضايا الواردة إلى الـ			
0	47	0	6	78	19	66	85	0	0	0	0	3	3	0	0	0	1	1	0	0	0	2	18	6	50	6	56	80	النيابة الجزائية
0	50	15	5	87	17	112	129	0	1	1	0	11	11	0	0	0	7	27	0	47	47	81	10	3	12	11	23	36	نيابة بني مطر
0	89	89	3	96	10	227	237	0	1	1	0	26	26	0	3	3	8	57	60	46	106	171	2	5	15	14	29	36	نيابة همدان
0	0	0	0	75	55	163	218	1	2	3	1	12	13	0	1	1	31	51	41	10	51	133	22	5	30	11	41	68	نيابة ارحب وبني حشيش
0	227	20	11	81	57	236	293	0	1	1	1	32	33	3	13	16	41	82	66	16	82	205	12	4	19	3	22	38	نيابة سنحان وبلاد الروس
0	0	0	0	87	9	62	71	0	1	1	0	0	0	0	0	9	30	31	0	31	70	0	0	0	0	0	0	0	نيابة الحيمتين وعانز
0	0	0	0	93	2	25	27	0	0	0	0	0	0	0	0	2	11	3	11	14	27	0	0	0	0	0	0	0	نيابة خولان
0	0	0	0	94	1	16	17	0	0	0	0	0	0	0	0	1	13	3		3	17	0	0	0	0	0	0	0	نيابة المرور
0	413	124	25	84	170	907	1077	1	6	7	2	84	86	3	17	20	100	272	204	130	334	706	64	23	126	45	171	258	الإجمالي

رسم بياني يوضح القضايا المتصرف فيها والمتبقية في النيابة الابتدائية م/صنعاء خلال عام ٢٠٠٤م

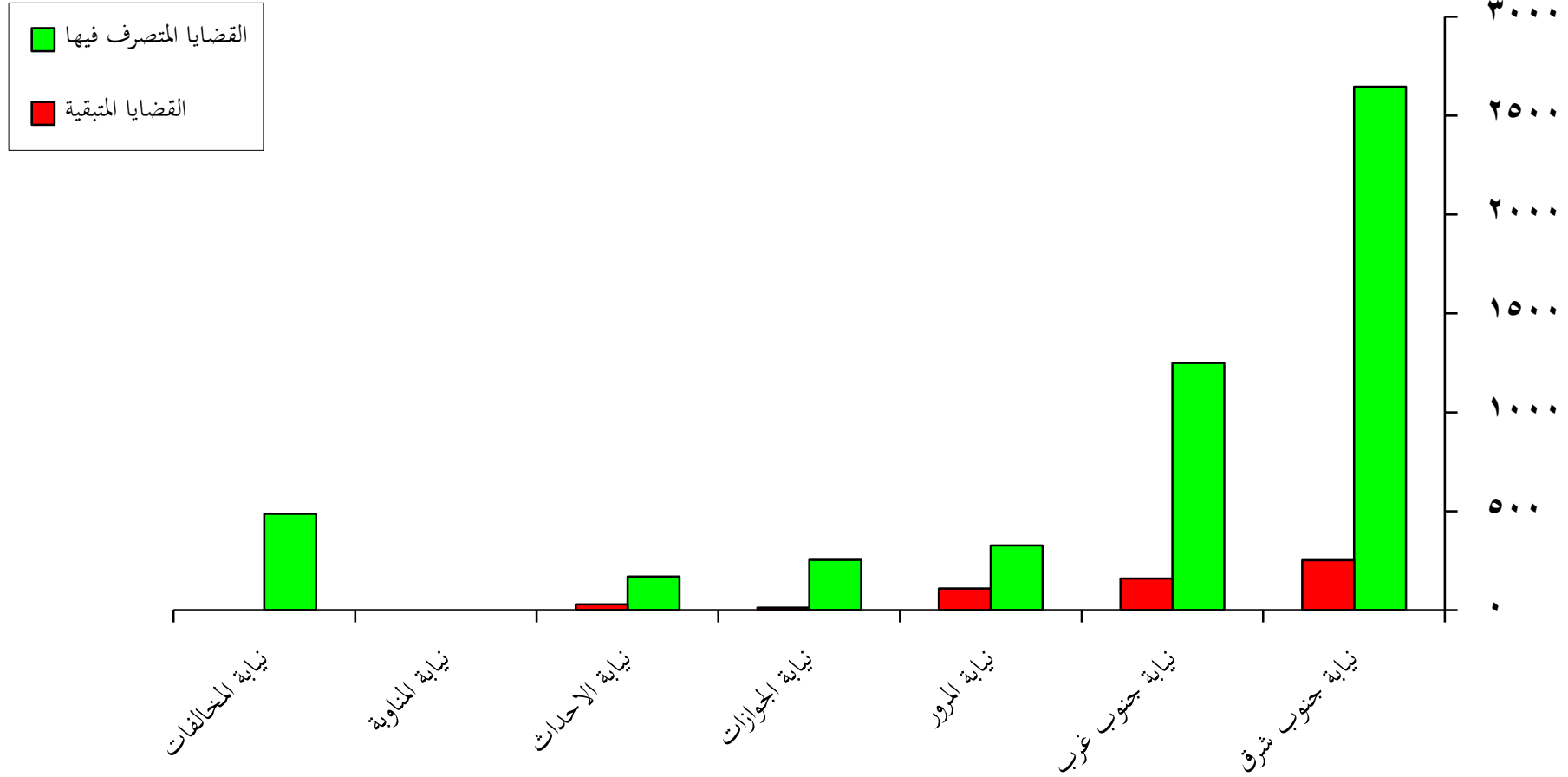


تقرير بأعمال النيابة الابتدائية في جنوب الأمانة خلال الفترة يناير - ديسمبر 2004م

المفرج عنهم			عدد الدورات القضائية لأماكن التوقيف والحجز والسجون		القضايا																							اليانات اسم النيابة	
					الإجمالي			العوارض			الشكاوى			المخالفات			غير الجسيمة						الجسيمة						
لعدم قانونية	بالضمان	لانتهاء الفترة المحكوم	نسبة الإحجاز %	عدد القضايا المتبقية	عدد القضايا المتصرف فيها	عدد القضايا الواردة إلى النيابة	المتبقي	المتصرف فيه	عدد القضايا الواردة إلى النيابة	المتبقي	المتصرف فيه	عدد القضايا الواردة إلى النيابة	المتبقي	المتصرف فيه	عدد القضايا الواردة إلى النيابة	رهن التحقيق	صدر فيها قرار بالأوجه	المحالة للمحكمة			عدد القضايا الواردة إلى النيابة	رهن التحقيق	صدر فيها قرار بالأوجه	المحالة للمحكمة			عدد القضايا الواردة إلى النيابة		
متبقي لدى المحكمة	صدر بها أحكام	عدد القضايا المحالة إلى المحكمة																متبقي لدى المحكمة	صدر بها أحكام	عدد القضايا المحالة إلى المحكمة									
0	0	120	50	91	253	2646	2899	5	16	21	9	300	309	0	0	0	215	758	749	157	906	1879	24	117	299	250	549	690	نيابة جنوب شرق
0	0	0	0	89	160	1249	1409	1	10	11	0	12	12	0	0	0	101	360	330	315	645	1106	58	34	149	39	188	280	نيابة جنوب غرب
0	0	0	36	75	109	327	436	0	0	0	1	0	1	0	2	2	107	3	136	176	312	422	1	0	0	10	10	11	نيابة المرور
	81	110	0	95	12	254	266	0	0	0	6	48	54	0	0	0	5	56	129	8	137	198	1	0	9	4	13	14	نيابة الجوازات
0	97	10	5	85	29	170	199	0	1	1	0	0	0	0	0	0	19	66	36	42	78	163	10	5	17	3	20	35	نيابة الاحداث
0	0	0	0	#DIV/0!	0	0	0	0	0	0	0	0	0	0	0	0	0	0	0	0	0	0	0	0	0	0	0	0	نيابة المناوبة
0	0	0	0	100	0	487	487	0	0	0	0	2	2	0	470	470	0	0	12	3	15	15	0	0	0	0	0	0	نيابة المخالفات
0	178	240	91	90	563	5133	5696	6	27	33	16	362	378	0	472	472	447	1243	1392	701	2093	3783	94	156	474	306	780	1030	الإجمالي

رسم بياني يوضح القضايا المتصرف فيها والمتبقية في النيابة الابتدائية بجنوب الأمانة خلال عام

٢٠٠٤م



تقرير بأعمال النيابة الابتدائية في شمال الأمانة خلال الفترة يناير - ديسمبر 2004م

المفرج عنهم			عدد الدورات القضائية لماكن التوقيف والمجزر والسجون				القضايا																								البيانات	
							الإجمالي			العوارض			الشكاوى			المخالفات			غير الجسيمة						الجسيمة							
لعدم قانونية	بالضمان	لانتهاء الفترة المحكرو	نسبة الإنجاز %	عدد القضايا المتبقية	عدد القضايا المنتصرف فيها	عدد القضايا الواردة إلى النيابة	المتبقي	المنتصرف فيه	عدد القضايا الواردة إلى النيابة	المتبقي	المنتصرف فيه	عدد القضايا الواردة إلى النيابة	المتبقي	المنتصرف فيه	عدد القضايا الواردة إلى النيابة	رهن التحقيق	صدر فيها قرار بالأوجه	المحالة للمحكمة			عدد القضايا الواردة إلى النيابة	رهن التحقيق	صدر فيها قرار بالأوجه	المحالة للمحكمة			عدد القضايا الواردة إلى النيابة					
متبقي لدى المحكمة	صدر بها أحكام	عدد القضايا المحالة إلى المحكمة																متبقي لدى المحكمة	صدر بها أحكام	عدد القضايا المحالة إلى المحكمة												
480	983	810	8	97	61	1956	2017	1	14	15	3	27	30	0	0	0	0	746	425	410	835	1581	57	60	87	187	274	391	نيابة الغرب			
0	511	306	0	82	216	1014	1230	0	2	2	23	45	68	0	0	0	153	450	181	143	324	927	40	24	71	98	169	233	نيابة الشمال			
0	0	1218	0	89	94	755	849	2	9	11	0	2	2	0	0	0	65	134	299	122	421	620	27	26	139	24	163	216	نيابة الشرق			
0	343	96	15	91	54	541	595	0	0	0	0	25	25	0	0	0	26	145	169	102	271	442	28	21	66	13	79	128	نيابة بني الحارث			
1	0	1	1	91	10	99	109	0	0	0	0	11	11	3	24	27	7	16	29	18	47	70	0	0	0	1	1	1	نيابة الصحافة			
0	0	0	6	100	0	26	26	0	0	0	0	0	0	0	17	17	0	5	2	1	3	8	0	0	0	1	1	1	نيابة الاثار			
0	0	0	0	100	1	443	444	0	0	0	0	0	0	0	395	395	1	0	10	38	48	49	0	0	0	0	0	0	نيابة المخالفات			
24	2	10	300	100	0	23	23	0	4	4	0	3	3	0	0	0	0	7	2	3	5	12	0	4	0	0	0	4	نيابة السجن المركزي			
505	1839	2441	330	92	436	4857	5293	3	29	32	26	113	139	3	436	439	252	1503	1117	837	1954	3709	152	135	363	324	687	974	الإجمالي			

رسم بياني يوضح القضايا المتصرف فيها والمتبقية في النيابة الابتدائية بشمال الأمانة خلال عام ٢٠٠٤ م

