



الجمهورية الفلسطينية
مجلس القضاء الأعلى
النيابة العامة
مكتب النائب العام

التقرير السنوي بإداء النيابة العامة خلال عام ٢٠١١م

العدد العاشر

إعداد
مكتب النائب العام



بِسْمِ اللَّهِ الرَّحْمَنِ الرَّحِيمِ

(يَا أَيُّهَا الَّذِينَ آمَنُوا
كُونُوا قَوَّامِينَ لِلَّهِ

شُهَدَاءَ بِالْقِسْطِ

وَلَا يَجْرِمَنَّكُمْ شَنَاٰنُ

أَعْدَائِكُمْ عَلَىٰ آلَا تَعَدَّوْا
أَعْدَائِكُمْ هُوَ أَقْرَبُ لِلتَّقْوَىٰ)

مُقَدِّمَةٌ

تعمل النيابة العامة جاهدةً على تطوير وتحديث مستوى أدائها سنوياً بما يحقق الأهداف المرجوة التي تتوخى تحقيقها وفقاً للمهام والواجبات الدستورية والقانونية المنوطة بها ، وعلى ضوء ما هو مرسوم في خططها السنوية والخطة العامة للدولة .
ففي العام ٢٠١١م أنجزت النيابة العامة عدداً من الأعمال وإن كانت لا ترقى إلى المستوى المطلوب بسبب انعكاسات الأزمة السياسية التي عانت منها اليمن خلال هذا العام ، وعدم تمكنها من القيام بدورها بسبب الظروف الأمنية التي مر بها الوطن والأزمات المستمرة وضآلة ما هو معتمد للنيابة العامة ضمن موازنتها السنوية للعام ٢٠١١م التي لم تلبى احتياجاتها في حدها الأدنى .
والتقرير التالي يرصد عدد من هذه الأعمال كما يلي:-

أولاً: الجوانب القضائية (مستوى إنجاز القضايا) :-

وتتعلق هذه الجوانب بالمهام الأساسية للنيابة العامة المتمثلة بالتحقيق في القضايا الجنائية ومتابعة سير الدعوى الجزائية وتمثيل النائب العام أمام المحاكم بمختلف درجات التقاضي وكذا تنفيذ الأحكام النهائية الصادرة في تلك القضايا مصنفة كما يلي:-

١ نيابة النقض والإقرار .

٢ النيابة الاستئنافية (العامة والنوعية) .

٣ النيابة الابتدائية (العامة والنوعية) .

٤ المكتب الفني .

٥ مكتب محامي عام الأموال .

ويتناول هذا التقرير مستوى ونسبة البت في القضايا المعروضة على هذه النيابة من خلال عدد وأنواع القضايا الواردة إليها وماتم إنجازها منها بالتصرف النهائي وكذا عدد الأحكام النهائية القابلة للتنفيذ وماتم تنفيذه منها على النحو المبين بالجدول المرفقة .

ثانياً: الجوانب الإدارية والمالية:-

وترتبط هذه الجوانب بالأنشطة والمهام المتعلقة بتسيير وإدارة أعمال النيابة العامة بمختلف مستوياتها من حيث توفير متطلباتها من العناصر البشرية المؤهلة ، والمستلزمات المادية والمالية اللازمة ، والبنية التحتية والمعلوماتية ، بالإضافة إلى أعمال الرقابة والتفتيش (القضائي ، المالي ، الإداري) على أعمال أعضاء النيابة العامة والموظفين الإداريين في النيابة.

ثالثاً: أنشطة ومهام أخرى:-

وتتصل بدور النيابة العامة في حماية المال العام ومكافحة الفساد ، وحماية الأمن العام والسكينة العامة ، وضمان حقوق الإنسان (بما في ذلك متابعة أحوال السجناء) ، وغيرها من الأنشطة المرتبطة بوظيفة النيابة العامة. ويتضمن التقرير ملحق إحصائي يشتمل على جداول تفصيلية ورسوم بيانية تبين مستوى أداء النيابة العامة في مختلف الجوانب.

القسم الأول: الأعمال القضائية:-

أولاً: نيابة التقض والإقرار:-

بلغ إجمالي عدد القضايا الواردة إلى نيابة التقض والإقرار خلال عام ٢٠١١م (١٠٠٠) قضية من مختلف نيابات محافظات الجمهورية تم التصرف في عدد (٧٢١) قضية بنسبة إنجاز (٧٢%).

ثانياً: نيابات الاستئناف (العامة والنوعية):-

بلغ إجمالي عدد القضايا الواردة إلى نيابات الاستئناف عدد (١٤٨٠١) قضية تم التصرف في (١٤٤٠٦) قضية وبنسبة إنجاز وصلت إلى (٩٧%) تولاها عدد (١٥٩) عضو استئناف بمتوسط سنوي (٩٣) قضية لكل عضو ، وهذا فيما عدا نيابة استئناف م/ أبين الذي تعذر إرسال الإحصائية القضائية الخاصة بها بسبب الظروف الأمنية. ويلاحظ أن أكثر القضايا تركزت في نيابة استئناف م/ تعز بنسبة (١٣%) من إجمالي القضايا الواردة تليها نيابة استئناف م/ عدن.

كما تم تنفيذ عدد (٣٢٠) دورة تفتيشية لأماكن التوقيف والحجز والسجون من قبل نيابات الاستئناف ، وفي مجال متابعة أحوال السجناء فقد تم الإفراج عن (٩٤٨) سجيناً إما لانتهاؤ فترة العقوبة أو بالضمان أو لعدم قانونية توقيفهم.

ثالثاً: النيابات الابتدائية (العامة والنوعية):-

بلغ إجمالي عدد القضايا الواردة إلى النيابات الابتدائية عدد (٣٧٧٧٦) قضية تم التصرف في (٣١٩٣٦) قضية وبنسبة إنجاز وصلت إلى (٨٥%) تولاها عدد (٦٢٥) عضو بمتوسط سنوي (٦٠) قضية لكل عضو تقريباً ، وهذا فيما عدا النيابات الابتدائية الواقعة في إطار نيابة استئناف م/ أبين الذي تعذر إرسال الإحصائية القضائية الخاصة بها بسبب الظروف الأمنية وكذا النيابة الجزائية الابتدائية المتخصصة م/الحديدة.

ويلاحظ أن أكثر القضايا تركزت في النيابات الابتدائية الواقعة في إطار نيابة استئناف م/ تعز بنسبة (١٣%) من إجمالي القضايا الواردة تليها النيابات الابتدائية الواقعة في إطار نيابة استئناف م/ عدن. كما تم تنفيذ عدد (٤٥٤٤) دورة تفتيشية لأماكن التوقيف والحجز والسجون من قبل النيابات الابتدائية ، وفي مجال متابعة أحوال السجناء فقد تم الإفراج عن (٢٠٧٥٢) سجيناً إما لانتهاؤ فترة العقوبة أو بالضمان أو لعدم قانونية توقيفهم.

كما بلغ عدد الأحكام المنفذة من قبل النيابات الابتدائية (١١٣١٢) حكماً مابين ابتدائي واستئنافي وحكم محكمة عليا ، فيما عدا بعض النيابات والتي لم توفينا بإحصائية الأحكام بسبب الظروف الأمنية.^١

رابعاً: المكتب الفني:-

يعد المكتب الفني بمثابة الدائرة القانونية لمكتب النائب العام والذي يعنى بدراسة التظلمات وفحص القضايا ومراجعة القرارات والأحكام ، حيث ورد إلى المكتب الفني من النيابات الاستئنافية عدد

^١ نيابة الصناعة والتجارة ونيابة مخالقات النورة وبنو الحارث شمال الأمانة ، وكذا (النيابة الابتدائية التابعة لجنوب الأمانة) ، ونيابي شرق تعز وأحداث تعز ، والنيابات الابتدائية م/ الحديدة باستثناء جنوب الحديدة ، ونيابة يافع م/ لحج ، والنيابات الابتدائية م/ أبين ، ونيابة نصاب وعرماء وميفعة وحبان والروضة م/ شبوة ، ونيابات شرق وغرب رداغ والبعث والأمن والسجون م/ البيضاء ، ونيابة رازح م/ صعدة ، ونيابة الجوف الابتدائية ، والنيابة الجزائية المتخصصة الابتدائية م/ الحديدة ونيابة أموال تعز.

(١٠٠١) في مجال القضايا والشكاوى والالتماسات والطعون والتظلمات وطلبات نقل القضايا تم التصرف في (٩٤٣) قضية بنسبة إنجاز (٩٤%) أرسل منها عدد (١٢٩) قضية إلى المحكمة العليا. ويلاحظ أن أكثر القضايا عرضت على شعبة المراجعة (٤٩٦) قضية بنسبة (٤٩.٥%) من إجمالي القضايا الواردة إلى المكتب الفني وأقلها الشكاوي (٦٧) قضية بنسبة (٦.٦%) من الإجمالي.

ومن حيث نوع القضايا فإن أكثر القضايا هي قضايا (العرض العامة) بعدد (٢٠٩) قضية بنسبة (٢٠.٨%) من إجمالي القضايا الواردة يليها قضايا (استطلاع الرأي) بعدد (١٨١) قضية بنسبة (١٨%) من إجمالي القضايا الواردة.

كما بلغ عدد الأحكام النهائية المرسلة إلى مكتب الرئاسة (١١٠) حكماً أعيد منها (٦١) حكماً بعد المصادقة عليها ، كما أعيد عدد (٦٤) حكماً نهائياً من الرئاسة تخص أعوام سابقة ليصل إجمالي الأحكام الواردة (١٢٥) حكماً.

وبلغ عدد التعاميم الصادرة (٨) تعاميم تتعلق بتعليمات حول إجراءات التحقيق والتصريف في القضايا الجنائية وأخرى حول ضوابط وتنظيم العمل الإداري في النيابة ، وكذا (٤) كتب دورية تتعلق بتنظيم المحاكم الجزائية المتخصصة واختصاص نيابات الأموال ومواعيد الطعن والإفراج الشرطي.

خامساً: مكتب محامي عام نيابات الأموال العامة:-

بلغ إجمالي عدد قضايا الأموال العامة الواردة إلى مكتب محامي عام الأموال خلال عام ٢٠١١م (٥٠٧) قضية من مختلف نيابات الأموال بمحافظات الجمهورية تم التصرف فيها كاملة بنسبة إنجاز (١٠٠%).

القسم الثاني:- التفتيش القضائي:-

أولاً: التفتيش على أعمال النيابة وأعضاء النيابة العامة:-

تم التفتيش على أعمال (١٧) عضو ، وإحالة عدد (٣) أعضاء إلى مجلس المحاسبة.

ثانياً:- التدريب:-

تم عقد عدد دورتين تدريبيتين محليتين في عدة موضوعات تتعلق بعمل النيابة العامة بلغ عدد المتدربين فيها (٢١) متدرباً ومشاركاً.

ثالثاً:- أعمال أخرى:-

تم إحالة اثنين أعضاء للتقاعد ، كما تم تنفيذ حركة تنقلات شملت (٤٨) عضواً من مختلف الدرجات ، كما تم تنفيذ أعمال مكتبية أخرى اشتملت على النظر في عدد (٩٧٠) موضوع تم البت في (٨٦٩) موضوع.
كما تم ترقية (٣) أعضاء.

القسم الثالث :- الأعمال الإدارية والمالية :-

أولاً:- الجانب الإداري:-

١- الرقابة والتفتيش المالي والإداري:-

تم تنفيذ العديد من الدورات التفتيشية المالية والإدارية استهدفت معظم النيابة الاستئنافية والابتدائية ، حيث تم تنفيذ عدة دورات تفتيشية دورية مالية على عدد (٤٠) نيابة استئنافية وابتدائية، وإعداد الردود والإيضاحات حول نتائج التفتيش والفحص بما يكفل تلافي أوجه القصور.
وفي مجال التفتيش الإداري... تم التحقيق مع عدد (٣٢) موظف في الديوان والنيابات فيما نسب إليهم من مخالفات إدارية ومالية تم التصرف في عدد (٣١) حالة فيما لازلت حالة واحدة رهن التحقيق.

ومن جانب آخر تم التفتيش الإداري على عدد (١٧) نيابة استئنافية وابتدائية.

٢- القوى الوظيفية الإدارية:-

تم تعيين عدد (٤) موظفين إداريين لتغطية العجز القائم في النيابة في أضيق حدوده لعدم توفر اعتمادات مالية كافية ، وتم إحالة (٩) موظفين للتقاعد لأسباب مختلفة ، وتم ترفيع عدد (٣) موظفاً إدارياً لحصولهم على مؤهلات جديدة ، وقد تعذر تنفيذ أي مستحقات تتعلق بالعلاوات والترقيات لموظفي النيابة العامة بسبب توقيفها من قبل مجلس الوزراء ووزارة الخدمة المدنية وعدم اعتمادها ضمن موازنة النيابة العامة المصرح بها.

ثانياً:- الجانب المالي:-

أ- البنية التحتية (مشاريع البناء و التشييد):-

هناك مشروع مبنى نيابة استئناف تعز الذي لازال تحت التنفيذ والعمل جاري به والذي بلغت تكلفته الإجمالية (٣٧٨.٩٨٨.٠٢١) ريال ، كما تم البدء بتنفيذ مشروع ملحق مكتب النائب العام والذي بلغت تكلفته الإجمالية (١٨٨.٢٥٨.١٥٠) ريال ، وقد توقف العمل في هذه المشاريع خلال عام ٢٠١١م بسبب الظروف السياسية والأمنية التي مرت بها البلاد ، وقد بلغ المنصرف لمشاريع البناء خلال عام ٢٠١١م مبلغ (١١٢.٠١٩.١١١) ريال.

ب- توفير المستلزمات المادية (آلات وأثاث ووسائل نقل):-

تم خلال عام ٢٠١١م توفير المستلزمات والمتطلبات الضرورية لتمكين النيابة من القيام بأعمالها على أكمل وجه وعلى النحو الآتي:-

- آلات ومستلزمات وأثاث بتكلفة إجمالية مبلغ (٣٠.٦٠٠.٨٥٠) ريال منها (١٥) جهاز كمبيوتر موزعة على النيابات حسب الاحتياج.

- شراء وسائل نقل بتكلفة إجمالية مبلغ (٨٣.٧٣٢.٤٠٠) ريال منها (٣) سيارات موزعة على النيابات حسب الاحتياج ، إضافة إلى توزيع (٥) سيارات مشتراة من سنوات سابقة على النيابات حسب الاحتياج.

ج- الإيرادات والديات والأروش:-

بلغ جملة الإيرادات الجارية والرأسمالية خلال عام ٢٠١١م مبلغ (٩٤.٧٧٢.٢٦٥) ريال من مختلف النيابات.

كما تم صرف مبلغ وقدره (٧٠.٥٩٢.٠٤٤) ريال من حساب الديات والأروش لعدد من المستحقين بموجب أحكام قضائية.

٢- المضبوطات والمصادرات:-

لم يتم توريد أي مضبوطات أو مصادرات إلى مكتب النائب العام خلال ٢٠١١م بسبب الظروف الأمنية التي مرت بها البلاد حيث تم بتاريخ ٣١/٥/٢٠١١م اقتحام مخازن مكتب النائب العام من قبل

أفراد الفرقة الأولى مدرع وترتب على ذلك أخذ جميع محتويات مخازن الأصناف المصادرة من قطع أسلحة وذخائر وغيره.

وهي عبارة عن عدد (٤٥٣) قطعة سلاح آلي وعدد (٣٢) قطعة بندقية وعدد (٩٥٩) قطعة مسدس وعدد (١٨.٠٤١) طلقة ذخيرة وعدد (٢) أكياس ذخيرة. وقد تم إحالة القضية إلى النيابة الجزائرية المتخصصة وجاري التحقيق فيها.

القسم الرابع: مهام وأنشطة أخرى:-

أولاً: مكتب محامي عام الإنابة القضائية والتعاون الدولي ذات الصلة بحقوق الإنسان:-

تم في هذا المجال العديد من الأعمال منها:-

أ- المنجز من الأعمال القضائية خلال العام القضائي ٢٠١١ م مبينا بإحصائية عددية وبحسب مقتضى الحال كالآتي:-

١ -متابعة المنجز من أعمال الإنابة القضائية بعدد(١٣) قضية.

٢ -متابعة المنجز من قضايا الديات والاروش و التعويضات بإجمالي(٨) قضية.

٣ -قضايا التهريب والاتجار بالأشخاص:-

- إجمالي المرشحين من دول الجوار (٣٨٤).

- متابعة الحالات الحبط قهرربها عبر المنافذ الحدودية بإجمالي(٥٩٠) حالة.

٤ -متابعة قضايا الجانحين من الأحداث لعدد (١٧٢) قضية في مختلف نيابات الأحداث بمحافظات الجمهورية مبينة بالجدول المرفق.

ب- الردود عن تساؤلات وادعاءات وارده في بلاغات ورسائل صادرة عن مقرررين خاصين تابعين

للجان تعاهديه تابعة لمجلس حقوق الإنسان مضمونها ادعاءات بانتهاكات وتعسفات وأعمال تعذيب وكان الرد عليها من واقع السجلات وملفات القضايا والأحكام الصادرة فيها بما يزيل الغموض واللبس الوارد في تلك الادعاءات.

الإيضاح بشأن ادعاءات بانتهاكات مختلفة وردت ضمن رسائل ومناشدات صادرة عن ناشطين

تابعين لمنظمات غير رسمية بإجمالي(٤٩).

ج- تمثيل النائب العام بالحضور والمشاركة في أعمال ورش وندوات ودورات تقام من قبل جهات رسمية وغير رسمية على المستوى الوطني ذات صلة بحقوق الإنسان بإجمالي (٨).
المشاركة بأعمال اللجنة الفنية الممثلة لأكثر من ست عشر جهة رسمية معنية بالأعمال المحددة وفقا للقرارات واللوائح المنظمة.

ثانياً: السجون والسجناء:-

تتولى شعبة السجون متابعة قضايا وأحوال السجناء في عموم محافظات الجمهورية بالتنسيق مع النيابة المختصة والجهات ذات العلاقة وعلى وجه خاص مع اللجنة العليا للنظر في أحوال السجون والسجناء.

أ- متابعة السجون والسجناء:-

١- إعداد كشوفات السجناء على ذمة النيابة العامة والذين بلغ عددهم حتى نهاية عام ٢٠١١ م (١٢٥٥٢) سجيناً تفصيلهم على النحو الآتي:-

- المحبوسين والسجناء على ذمة النيابة العامة (١٢٠٢٣) منهم (٢١٢١) رهن التحقيق و(٩٨٢٠) رهن المحاكمة و(٣٠٨٢) رهن التنفيذ.

- المحبوسين والسجناء على ذمة النيابة النوعية (٥٢٩) منهم (٧٧) رهن التحقيق و(١٣٥) رهن المحاكمة و(٩١) رهن التنفيذ.

- كما بلغ عدد السجناء الأحداث (١٥) سجين.

٢- متابعة الإفراج عن المساجين الذين تقرر الإفراج عنهم لمضي ثلاثة أرباع المدة عدد (٢٧٢) مفرج عنه أو بموجب مساعدات مالية مقدمة من الدولة عدد (٣٧٦) مفرج عنه أو مساعدات فاعلي

خير عدد (٣١٠) مفرج عنه أو بموجب أحكام الإعسار عدد (٢٣) مفرج عنه.

٣- بلغت الحقوق الخاصة لعام ٢٠١١ م لعدد (١١٠٦) حالة مبلغ (٢,٧١٧,٠٦٤,٩٨٣) ريال يمني ومبلغ (٥,٤٦٦,٩٣٦) ريال سعودي ومبلغ (١,١١٣,١٣٢) دولار ومبلغ (٥,٣٠٠) درهم إماراتي

تم اعتماد (٣٧٦) حالة بمبلغ (٣٠٩,٦٥٧,٤٩٨) ريال كمساعدات من الدولة ، كما بلغت

المساعدات المقدمة من فاعلي الخير مبلغ (١٧٩,٨٥٥,٦٠٠) ريال يمني ولعدد (٣١٠) حالة.

٤- تم الإفراج عن (٢٣) سجين بموجب أحكام الإعسار.

٣- النزول الميداني لعدد من السجون في أمانة العاصمة وبعض المحافظات لبحث بعض الحالات أو مراجعة الكشوف لسجناء الحقوق أو المتعثر قضاياهم أمام المحاكم.

ب- الأعمال المكتبية والإدارية:-

١- البت في عدد من الطلبات والتظلمات المقدمة من المساجين بشكل مباشر أو من خلال ماينشر بالصحف من موضوعات تتعلق بالمساجين.

٢- دراسة التقارير المتعلقة بأحوال السجون والسجناء والمحالة من مجلس الشورى ووزارة حقوق الإنسان والوقوف على الملاحظات وإعداد التوجيهات اللازمة بشأنها للنيابات.

ثالثاً الطب الشرعي والنفسي:-

بلغ عدد الحالات المعروضة على الطب الشرعي خلال عام ٢٠١١م عدد (٢٦٥٨) حالة منها عدد (٣٦) حالة معروضة على الطب النفسي وتبين الجداول المرفقة نوع هذه الحالة ونوع الكشف والنيابات الطالبة إجراء الكشف الطبي.

رابعاً: المعلومات والتقنية:-

أ- الصيانة والشبكات :-

١- تم صيانة عدد (١٤) جهاز كمبيوتر تابعة لإدارات المكتب وبعض نيابات المحافظات.
٢- تم إصلاح عدد من الشبكات الخاصة بنظام السجون وذلك في كل من نيابة استئناف م/إب ونيابة استئناف أموال لحج ، وكذا إصلاح الشبكة الداخلية الخاصة بمركز التدريب بمكتب النائب العام.

ب- الموقع الالكتروني للنيابة العامة:-

- إضافة الصور والبيانات الجديدة الخاصة بالمعلومات عن المباني المنجزة للنيابة.
- استقبال الشكاوى الواصلة عبر الموقع وتسليمها إلى الجهات المختصة بالمكتب والرد عليها عبر الموقع الالكتروني.
- التفاعل مع الأحداث والأخبار التي تخص القضاء والنيابة والقوانين وإدخالها إلى الموقع الالكتروني.
- القيام بتحديث وتطوير خدمة الانترنت بمكتب النائب العام.

والله ولي الهداية والتوفيق...،،،

مكتب النائب العام

جدول عام يبين مقارنة المنفذ الفعلي بالمخطط ونسبة الإنجاز خلال عام ٢٠١١م في مجالات الإدارة القضائية

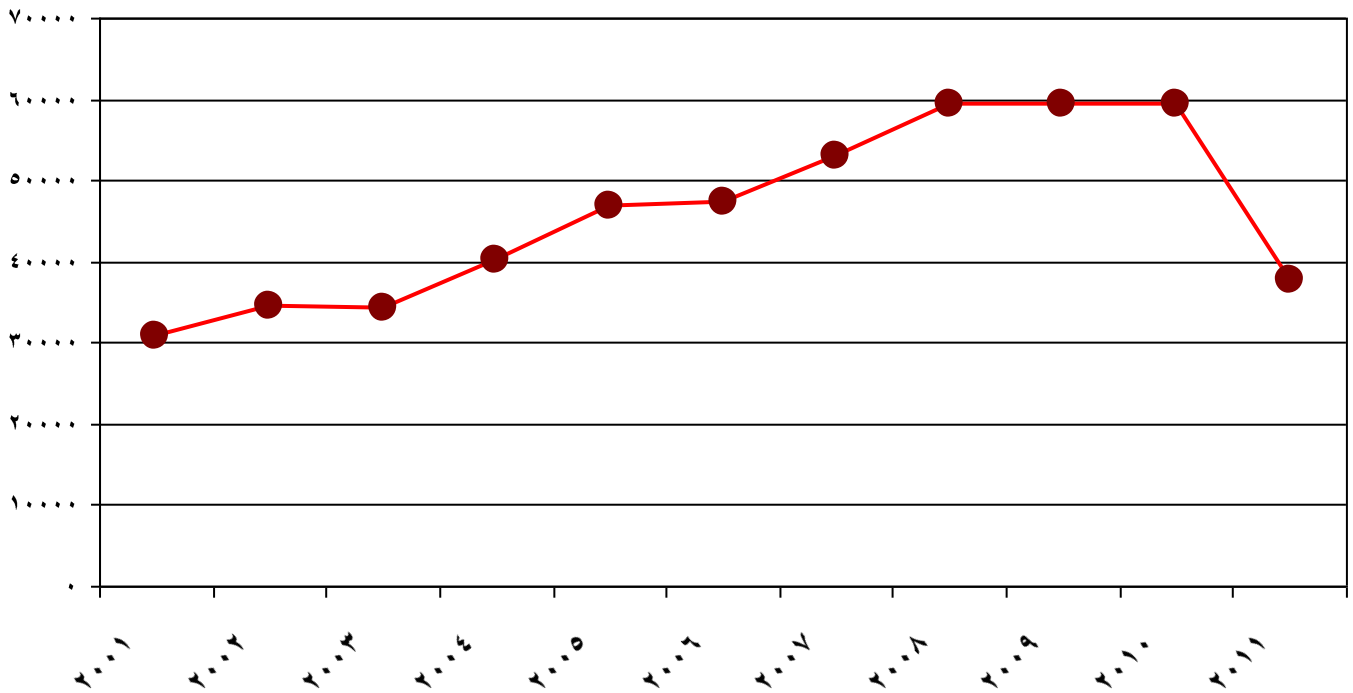
م	البيان	الخطة السنوية لعام ٢٠١١م	المنفذ خلال العام ٢٠١١م	نسبة الإنجاز	ملاحظات
أ في مجال التفتيش القضائي					
١	تفتيش دوري للأعضاء والنيابات	٢٩٢ عضواً	١٧ عضواً	٦%	
٢	تفتيش مفاجئ للنيابات	٢٣ نيابة ابتدائية واستئنافية	٠		
ج في مجال رفع كفاءة الموظفين وتطوير الأداء					
١	العلاوات السنوية لأعضاء النيابة العامة	١١٩٨	٠		
٢	الترقيات لأعضاء النيابة العامة	٨٢٠	٣	٠.٣٦%	
٣	التوظيف الجديد من القضائيين لمواجهة الاحتياج والعجز	١٢٠	٠		
٤	التدريب والتأهيل لمنتسبي النيابة العامة	٤٨٣ متدرب ومشارك ٧٠+ دورة وورشة عمل	٢١ متدرب ومشارك ٢٠+ دورة وورشة عمل	٤% ٢٩%	
٥	تنفيذ إستراتيجية الأجور المرحلة الثالثة للإداريين	حسب التنسيق	١٧٩٣	١٠٠%	
٥	تنفيذ إستراتيجية الأجور المراحل الثلاث للقضائيين	حسب التنسيق	١١٩٠	١٠٠%	
٦	البيت في تظلمات الإداريين من الإستراتيجية	٠	٠		
٧	التوظيف الجديد من الإداريين لمواجهة الاحتياج والعجز	١٨٦	٤	٢%	
٨	الترقيات والتسويات للإداريين بموجب المؤهلات	١٥٠٠	٣		
٩	إخالين للتقاعد من الموظفين الإداريين	٠	٩		
د في المجال التقني وتطوير البرامج					
١	تطوير برامج وأنظمة حالية	٢	٠		
٢	إعداد برامج وأنظمة جديدة	٢	٠		
هـ التفتيش الإداري					
١	التحقيق مع الموظفين	-	(٣٢) موظف		
٢	التفتيش الدوري	٦٢ نيابة استئنافية وابتدائية	(١٧) نيابة استئنافية وابتدائية	٢٧%	
٣	التفتيش المفاجئ	٧ نيابة استئنافية وابتدائية	٠		
و مراجعة وفحص الأعمال المالية (التفتيش المالي)					
١	التفتيش الدوري	(٤٣) نيابة ابتدائية	(٤٠) نيابة ابتدائية	٩٣%	
٢	التفتيش المفاجئ	-	-		
٣	الفحص المكتبي	-	-		
ز البنية التحتية والمستلزمات المادية					
١	مشاريع البناء	٦٠٤.٩٠٥.١٠١	١١٢.٠١٩.١١١	١٩%	
٢	الأثاث والآلات والمعدات	١٣٠.٩٣٤.٢٧٩	٣٠.٦٠٠.٨٥٠	٢٣%	
٣	وسائل النقل	١٤٢.٥٠٠.٠٠٠	٨٣.٧٣٢.٤٠٠	٥٩%	
ح	إنشاء نيابات جديدة	٠	٠		

جدول رقم (١)

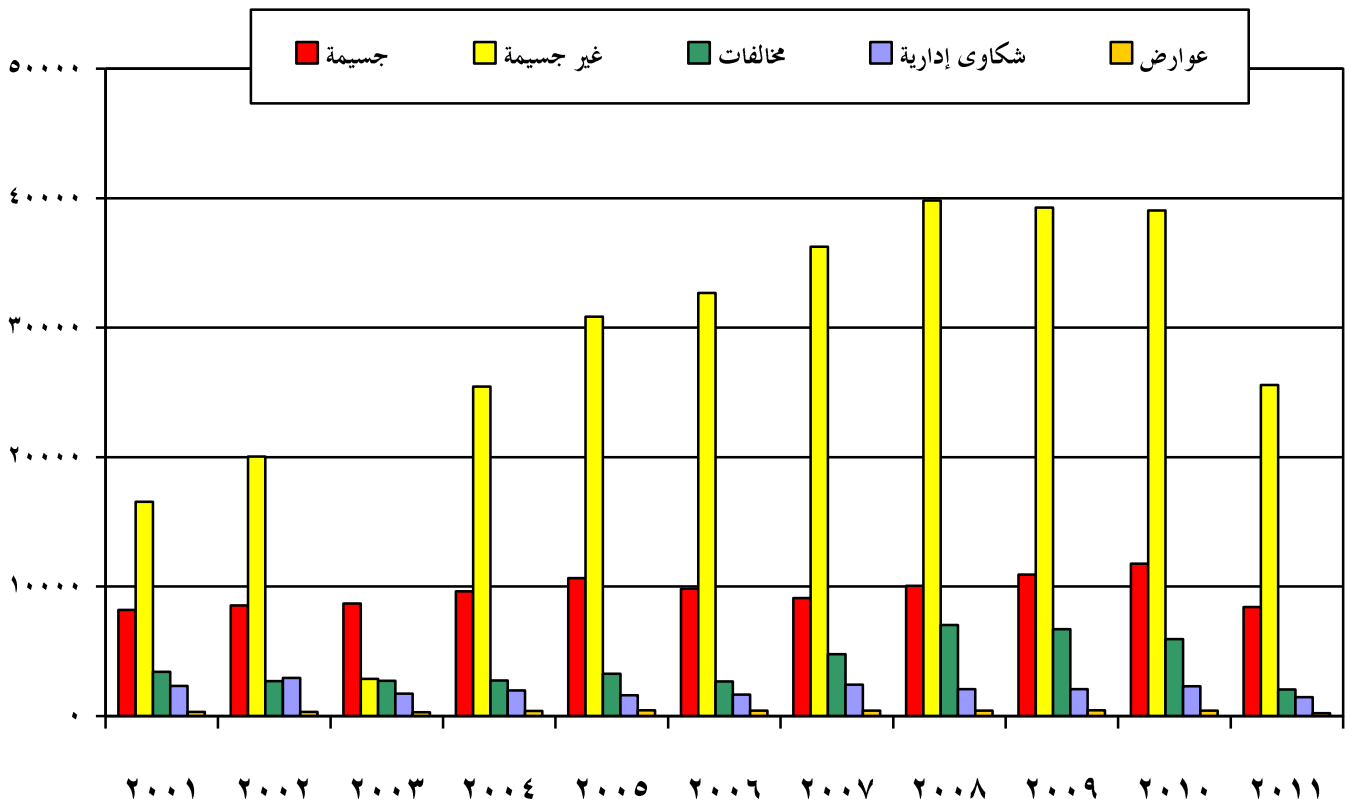
جدول عام يوضح حجم ونوع القضايا ومعدل تزايدها
خلال الفترة ٢٠٠١-٢٠١١م (النيابات الابتدائية)

نسبة الزيادة مع سنة الأساس للتقرير الأول	الإجمالي	العوارض	الشكاوى الإدارية	المخالفات	غير الجسيمة	الجسيمة	القضايا العام
-	٣٠.٨١٥	٣٢٠	٢٣٣٥	٣٤٢٠	١٦٥٤١	٨١٩٩	٢٠٠١
%١٢.١٢	٣٤٥٥٢	٣٢٧	٢٩٤٩	٢٧٠٢	٢٠٠٣٣	٨٥٤١	٢٠٠٢
%١١.٣٢	٣٤٣٠٥	٢٩٥	١٧٣١	٢٧٢٤	٢٠٨٦٨	٨٦٨٧	٢٠٠٣
%٣٠.٥٢	٤٠٢٢٠	٤٠٥	١٩٧٧	٢٧٥٠	٢٥٤٥٠	٩٦٣٨	٢٠٠٤
%٥١.٩٩	٤٦٨٣٦	٤٤٨	١٦١٦	٣٢٦٨	٣٠٨٥٧	١٠٦٤٧	٢٠٠٥
%٥٣.٣٦	٤٧٢٦٠	٤١٠	١٦٦٨	٢٦٨٤	٣٢٦٧٣	٩٨٢٥	٢٠٠٦
%٧٥.١٩	٥٣٦٤٣	٤٢٩	٢٤١٦	٤٨٠٢	٣٦٥٩٥	٩٤٠١	٢٠٠٧
%٩٢.٩٠	٥٩٤٤٣	٤٣١	٢٠٩٢	٧٠٣٦	٣٩٨١٨	١٠٠٦٦	٢٠٠٨
%٩٢.٩٥	٥٩٤٥٨	٤٤٦	٢٠٩٣	٦٧١٧	٣٩٢٧٤	١٠٩٢٨	٢٠٠٩
%٩٣	٥٩٤٨٧	٤٢٨	٢٢٩٥	٥٩٤٥	٣٩٠٥٠	١١٧٦٩	٢٠١٠
%٢٢ تناقصت القضايا بسبب الظروف التي مرت بها البلاد	٣٧٧٧٦	٢٣٥	١٤٧٤	٢٠٥٧	٢٥٥٧٩	٨٤٣١	٢٠١١
	٥٠.٣٧٩٥	٤١٧٤	٢٢٦٤٦	٤٤١٠٥	٣٢٦٧٣٨	١٠٦١٣٢	الإجمالي العام

رسم بياني (١)



رسم بياني (٢)



جدول رقم (٢)

إجمالي عدد القضايا الواردة إلى النيابة العامة خلال عام ٢٠١١م
بحسب مستوى ودرجة النيابة

اليان	إجمالي القضايا الواردة	ماتم التصرف فيه	المتبقي لذات السنة	نسبة الإنجاز %
المكتب الفني	١٠٠١	٩٤٣	٥٨	%٩٤
نيابة النقض	١٠٠٠	٧٢١	٢٧٩	%٧٢
مكتب محامي عام الأموال	٥٠٧	٥٠٧	٠	%١٠٠
نيابات استئناف المحافظات	١٤٨٠١	١٤٤٠٦	٣٩٥	%٩٧
النيابات الابتدائية والنوعية	٣٧٧٧٦	٣١٩٣٦	٥٧٣٠	%٨٥
الإجمالي	٥٥٠٨٥	٤٨٥١٣	٦٤٦٢	%٨٦

القسم الأول

الأعمال القضائية

أولاً: مكتب النائب العام

• نيابة النقض والإقرار

• المكتب الفني

• مكتب محامي عام نيابات الأموال العامة

ثانياً: النيابة الاستئنافية والابتدائية في محافظات الجمهورية

نِهَايَةُ النِّقْصِ وَالْإِمْتِرَادِ

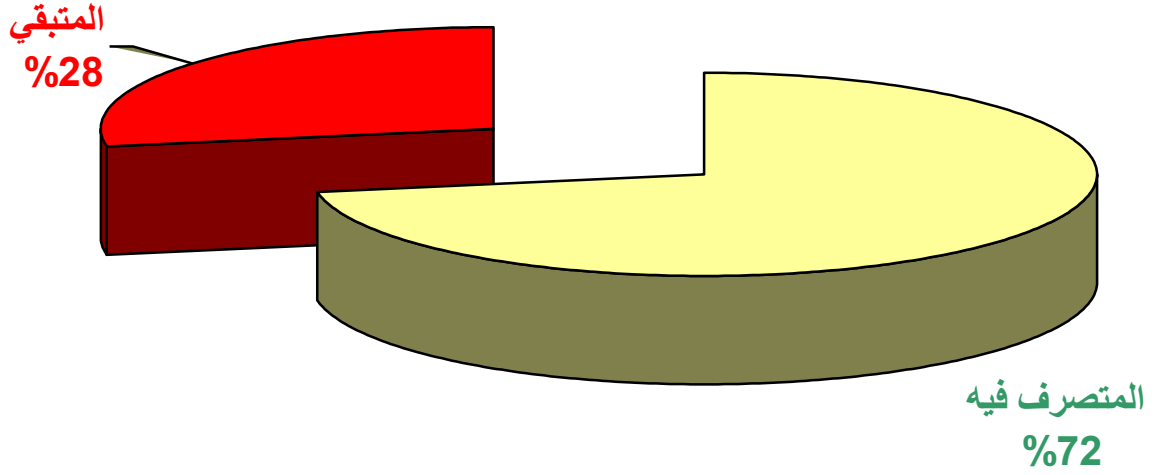
جدول رقم (١)
القضايا الواردة والمتصرف فيها والمتبقية لدى نيابة النقض
خلال عام ٢٠١١ م

المتبقي	المتصرف فيه	العدد	الجهة الوارد منها
١٥	٤٩	٦٤	جنوب الأمانة
١٦	٤١	٥٧	شمال الأمانة
١٥	٢١	٣٦	صنعاء والجوف
٩	٣٧	٤٦	عدن
٣١	١٠٥	١٣٦	تعز
٣٥	٥٩	٩٤	الحديدة
٤	٢٢	٢٦	حضر موت المكلا
٥	٢٩	٣٤	حضر موت سيئون
٢٢	٣٠	٥٢	ذمار
٣٤	١٣٦	١٧٠	إب
٧	١٢	١٩	حجة
٦	١٥	٢١	لحج
٥	٥	١٠	شبوثة
٥	٦	١١	المهرة
٢٨	٣١	٥٩	الضالع
٤	١٨	٢٢	عمران
٥	٨	١٣	المحويت
١	٤	٥	صعدة
١	٢	٣	مأرب
١٤	٢٤	٣٨	البيضاء
٠	١١	١١	أبين
١	١٣	١٤	ريمة
٨	٢٠	٢٨	الأموال العامة
٦	١٩	٢٥	الجزائيات المتخصصة
٢	٤	٦	النيابات العسكرية

٢٧٩	٧٢١	١٠٠٠	الإجمالي
-----	-----	------	----------

رسم بياني رقم (١)

بإجمالي القضايا المتصرف فيها والباقية في نيابة النقض خلال عام ٢٠١١م



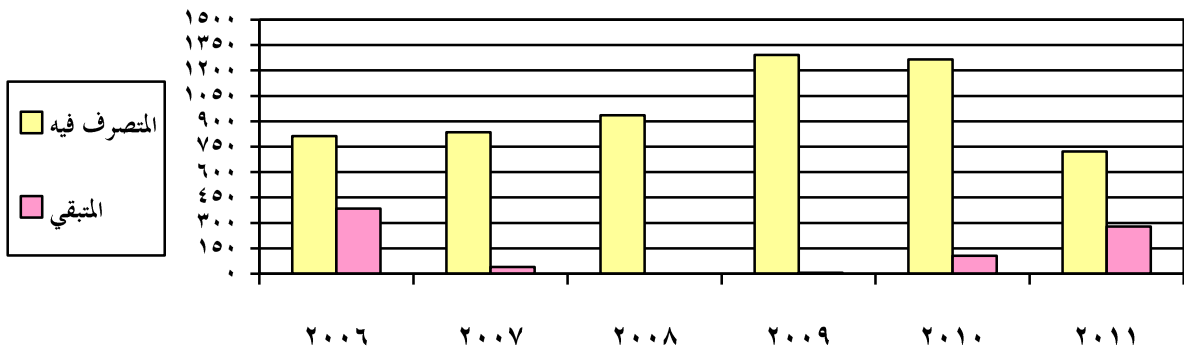
جدول رقم (٢)

بعدد القضايا الواردة والمتصرف فيها والمتبقية لدى نيابة النقض

خلال الأعوام (٢٠٠٦-٢٠٠٧-٢٠٠٨-٢٠٠٩-٢٠١٠-٢٠١١م)

عدد القضايا			العام
المتبقي لذات السنة	المتصرف فيه	الإجمالي	
٣٨٥	٨١٢	١١٩٧	٢٠٠٦
٤٠	٨٣٦	٨٧٦	٢٠٠٧
٠	٩٣٦	٩٣٦	٢٠٠٨
٥	١٢٩٢	١٢٩٧	٢٠٠٩
١٠٧	١٢٦٦	١٣٧٣	٢٠١٠
٢٧٩	٧٢١	١٠٠٠	٢٠١١

رسم بياني رقم (٢)



الكتاب الفري

جدول رقم (١)
خلاصة عددية بالقضايا والأحكام والالتماسات والشكاوى
الواردة والصادرة إلى ومن المكتب الفني
خلال عام ٢٠١١م

الإجمالي	٢٠١١م	من أعوام سابقه	البيان
٦٤	٦٤	٠	وارد قضايا
٧٣٧	٧٣٧	٠	وارد شكاوى والتماسات ومذكرات
٥٥٩	٥٥٩	٠	صادر قضايا
٦٤٨	٦٤٨	٠	صادر شكاوى ومذكرات
١١٠	١١٠	٠	الأحكام المرسله إلى مكتب الرئاسة للمصادقة
١٢٥	٦١	٦٤	الأحكام المعادة من مكتب الرئاسة بعد المصادقة
٢٢٤٣	٢١٧٩	٦٤	الإجمالي

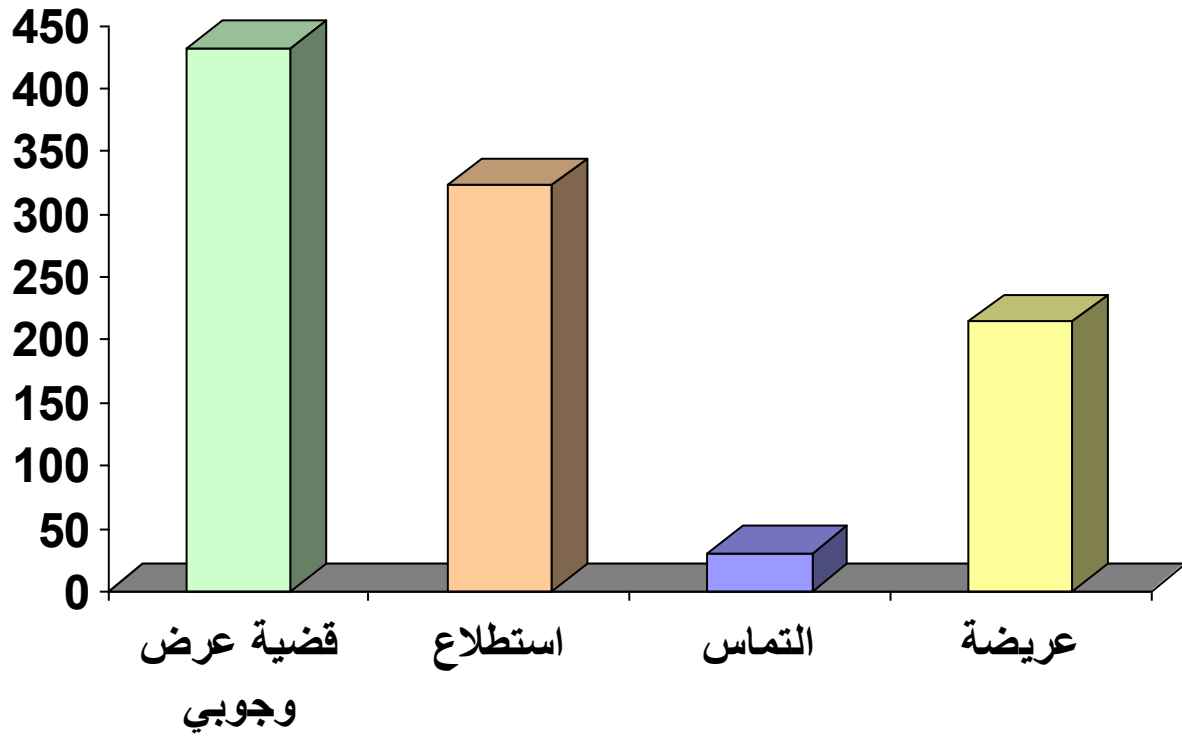
جدول رقم (٢)

بعدد القضايا الواردة إلى المكتب الفني خلال عام ٢٠١١م (بحسب نوع القضية وجهة الورد)

الإجمالي	عريضة	التماس	استطلاع	قضية عرض وجوبي	نوع القضية	الجهة الوارد منها القضية
٨٣	٣٥	٠	٣٤	١٤	نيابة استئناف شمال الامانة	
٤٧	١٠	١	٢٩	٧	نيابة استئناف جنوب الامانة	
٥٢	١٤	١	٢٥	١٢	نيابة م/ صنعاء	
٤٦	١٢	٢	٣٠	٢	نيابة م/ عدن	
٦٢	١٩	٥	٣٢	٦	نيابة م/ تعز	
٤٦	٩	٢	٢٦	٩	نيابة م/ الحديدة	
٩	١	١	٦	١	نيابة استئناف المكلا م/ حضرموت	
٧	١	٠	٢	٤	نيابة استئناف سينون م/ حضرموت	
٦٧	١٣	٧	١٤	٣٣	نيابة م/ اب	
٣٦	٤	٥	١٠	١٧	نيابة م/ ذمار	
٤	١	٠	١	٢	نيابة م/ ابين	
١	٠	٠	٠	١	نيابة م/ مأرب	
٥	١	٠	١	٣	نيابة م/ شبوة	
٢٠	٤	٢	٧	٧	نيابة م/ البيضاء	
١٥	١	٠	١٣	١	نيابة م/ حجة	
٦	٠	٠	٥	١	نيابة م/ صعدة	
٢١	٤	١	١٥	١	نيابة م/ المحويت	
٢٢	٤	٢	٦	١٠	نيابة م/ الضالع	
١٠	١	٠	٣	٦	نيابة م/ عمران	
٤	١	٠	٠	٣	نيابة م/ المهرة	
١٤	١	٠	١١	٢	نيابة م/ لحج	
٩	٤	١	٣	١	نيابة م/ ريمة	
١١	١	٠	٩	١	محامي عام نيابات الاموال العامة	
٥	٠	٠	٠	٥	النيابات العسكرية	
٢٧	٤	٠	٢٠	٣	الامانة /النيابة الجزائية المتخصصة	
٣	٠	٠	٣	٠	حضرموت/النيابة الجزائية المتخصصة	
٨	١	٠	٧	٠	عدن/النيابة الجزائية المتخصصة	
٦	١	٠	٥	٠	حديدة/النيابة الجزائية المتخصصة	
٢	٢	٠	٠	٠	نيابة اموال الامانة	
١	٠	٠	١	٠	نيابة اموال حضرموت	
٣	٠	٠	٣	٠	نيابة اموال الحديدة	
١٤	١٣	١	٠	٠	وزارة العدل	
١٦٤	١٠	٠	١	١٥٣	المحكمة العليا	
١٣٤	٧	٠	٠	١٢٧	رئاسة الجمهورية	
١٤	١٤	٠	٠	٠	انتربول صنعاء	
١	١	٠	٠	٠	وزارة حقوق الانسان	
٤	٤	٠	٠	٠	وزارة الداخلية	
١	١	٠	٠	٠	وزارة الثقافة والسياحة	
١	١	٠	٠	٠	وزارة الدفاع	
١	١	٠	٠	٠	مجلس القضاء الاعلى	
٨	٧	٠	١	٠	وزارة الخارجية	
١	١	٠	٠	٠	وزارة الصناعة والتجارة	
١	١	٠	٠	٠	وزارة الادارة المحليه	
١	١	٠	٠	٠	وزارة الاوقاف وارشاد	
١	١	٠	٠	٠	البنك المركزي اليمني	
١	١	٠	٠	٠	التفتيش القضائي(المكتب)	
٢	٢	٠	٠	٠	ادارة النيابة(المكتب)	
١٠٠١	٢١٥	٣١	٣٢٣	٤٣٢	الإجمالي	

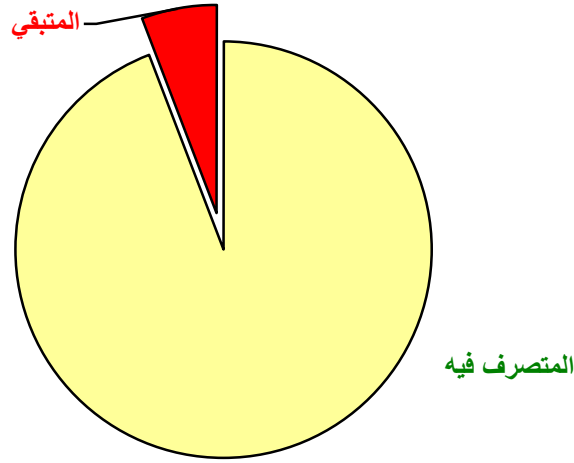
رسم بياني رقم (١)

بالقضايا الواردة إلى المكتب الفني من نيابات المحافظات خلال عام ٢٠١١م



رسم بياني رقم (٢)

بإجمالي القضايا الواردة والمتصرف فيها في المكتب الفني خلال عام ٢٠١١م.

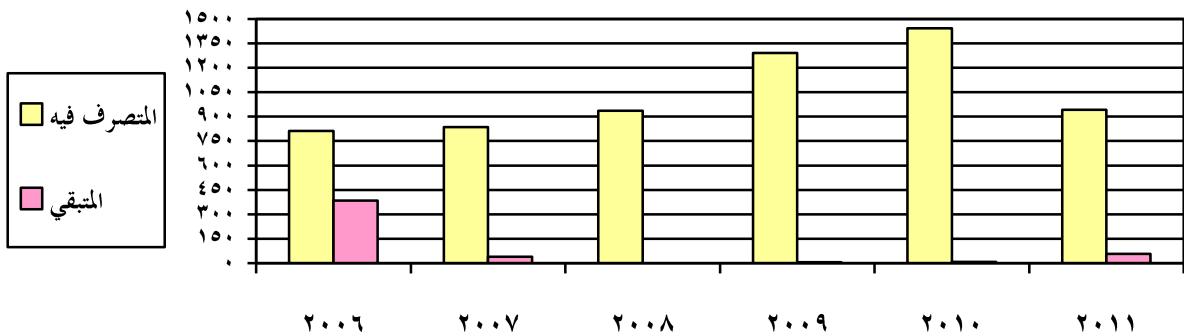


جدول رقم (٤)

بإجمالي القضايا الواردة إلى المكتب الفني من نيابات المحافظات
خلال الأعوام (٢٠٠٦-٢٠٠٧-٢٠٠٨-٢٠٠٩-٢٠١٠-٢٠١١)م

عدد القضايا			العام
المتبقي لذات السنة	المتصرف فيه	الإجمالي	
٢٦	٨٦٨	٨٩٤	٢٠٠٦
٣٩	٧٢٣	٧٦٢	٢٠٠٧
٢٣	٨٣٢	٨٥٥	٢٠٠٨
٢٧	٧٤٥	٧٧٢	٢٠٠٩
٨	١٤٤٢	١٤٥٠	٢٠١٠
٥٨	٩٤٣	١٠٠١	٢٠١١

رسم بياني رقم (٣)



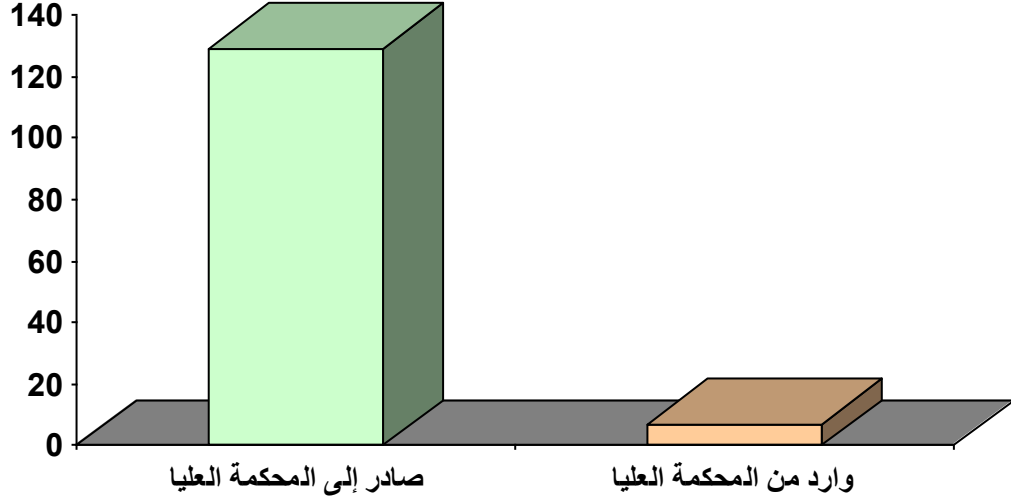
جدول رقم (٥)

بعدد القضايا الصادرة والواردة إلى ومن المحكمة العليا (عرض وجوبي) خلال عام ٢٠١١م

م	النيابة	صادر إلى المحكمة العليا	الوارد من المحكمة العليا	المتبقي
١	شمال الأمانة	١٢	٠	١٢
٢	جنوب الأمانة	٤	٠	٤
٣	صنعاء والجوف	٧	١	٦
٤	عدن	١	٠	١
٥	تعز	٢	٠	٢
٦	المكلا- حضرموت	١	٠	١
٧	سيئون- حضرموت	٢	٠	٢
٨	الحديدة	٦	٠	٦
٩	اب	٢٢	٢	٢٠
١٠	لحج	٢	٠	٢
١١	أبين	٢	٠	٢
١٢	ذمار	١٧	١	١٦
١٣	البيضاء	٨	٠	٨
١٤	صعدة	١	٠	١
١٥	اخويت	١	٠	١
١٦	حجة	١	٠	١
١٧	الضالع	١٠	٢	٨
١٨	شبه	٤	١	٣
١٩	مأرب	٢	٠	٢
٢٠	المهرة	٢	٠	٢
٢١	ريمة	١	٠	١
٢٢	عمران	٦	٠	٦
٢٣	النيابة الجزائرية المتخصصة	١٣	٠	١٣
٢٤	القضاء العسكري	٢	٠	٢
	الإجمالي العام	١٢٩	٧	١٢٢

رسم بياني رقم (٤)

القضايا المرسلة والمعادة من وإلى المحكمة العليا (عرض وجوبي) خلال عام ٢٠١١م

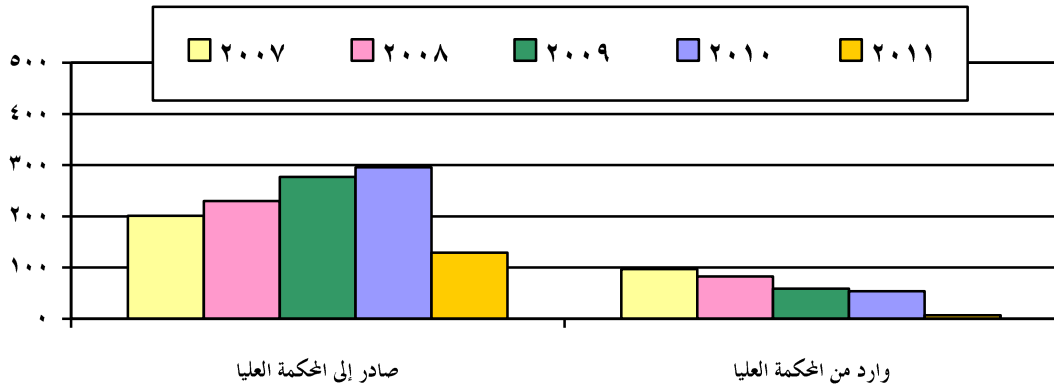


جدول رقم (٦)

بإجمالي القضايا المرسلة والمعادة من وإلى المحكمة العليا (عرض وجوبي)
خلال الأعوام (٢٠٠٧-٢٠٠٨-٢٠٠٩-٢٠١٠-٢٠١١م)

المتبقي لذات السنة	وارد من المحكمة العليا	صادر إلى المحكمة العليا	العام
١٠٤	٩٧	٢٠١	٢٠٠٧
١٤٧	٨٣	٢٣٠	٢٠٠٨
٢١٨	٥٩	٢٧٧	٢٠٠٩
٢٤٢	٥٤	٢٩٦	٢٠١٠
١٢٢	٧	١٢٩	٢٠١١

رسم بياني رقم (٥)



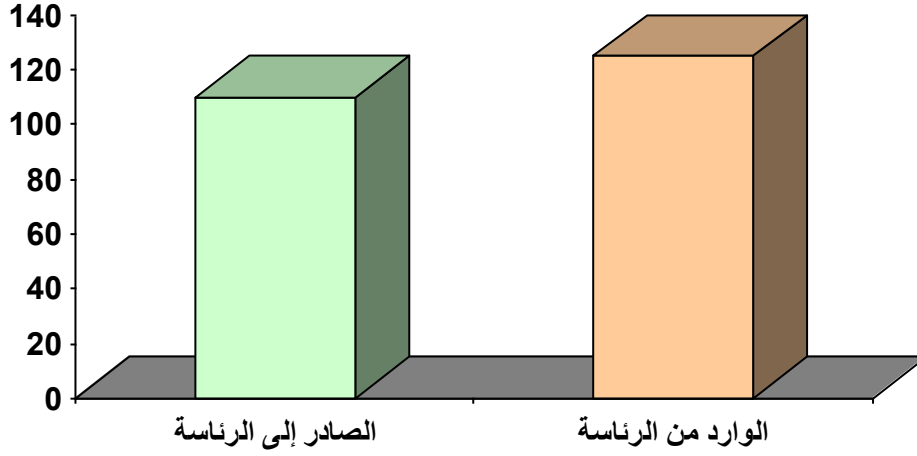
جدول رقم (٧)

بعدد الأحكام المرسله إلى مكتب الرئاسة للمصادقة والوثائق المعادة من الرئاسة

خلال عام ٢٠١١م

م	النيابة	وارد من مكتب الرئاسة			صادر إلى الرئاسة (١)	إجمالي ما تم التصرف فيه (١) + (٤)
		لأعوام سابقة (٣)	لعام ٢٠١١م (٢)	المجموع (٣)+(٢)=(٤)		
١	شمال الأمانة	٥	٨	١٠	٢٣	
٢	جنوب الأمانة	٣	٢	٣	٨	
٣	صنعاء والجوف	٢	٢	٤	٨	
٤	عدن	٠	٠	١	١	
٥	تعز	١٢	٦	١٥	٣٣	
٦	المكلا- حضرموت	٢	١	١	٤	
٧	سيئون- حضرموت	٠	١	٢	٣	
٨	الحديدة	٥	٤	١٠	١٩	
٩	اب	١٠	٦	١٢	٢٨	
١٠	لحج	٢	٥	٦	١٣	
١١	أبين	٢	٠	٠	٢	
١٢	ذمار	٧	٩	١٤	٣٠	
١٣	البيضاء	٢	٣	٤	٩	
١٤	صعدة	١	٠	١	٢	
١٥	الخويت	٠	٠	٠	٠	
١٦	حجة	٥	٣	٦	١٤	
١٧	الضالع	٣	١	٢	٦	
١٨	شبه	١	١	١	٣	
١٩	مأرب	٠	١	١	٢	
٢٠	المهرة	٠	٠	٠	٠	
٢١	ريمة	٠	٠	١	١	
٢٢	عمران	٢	٦	١١	١٩	
٢٣	النيابة الجزائرية المتخصصة	٠	٢	٥	٧	
٢٤	القضاء العسكري	٠	٠	٠	٠	
	الإجمالي العام	٦٤	٦١	١١٠	٢٣٥	

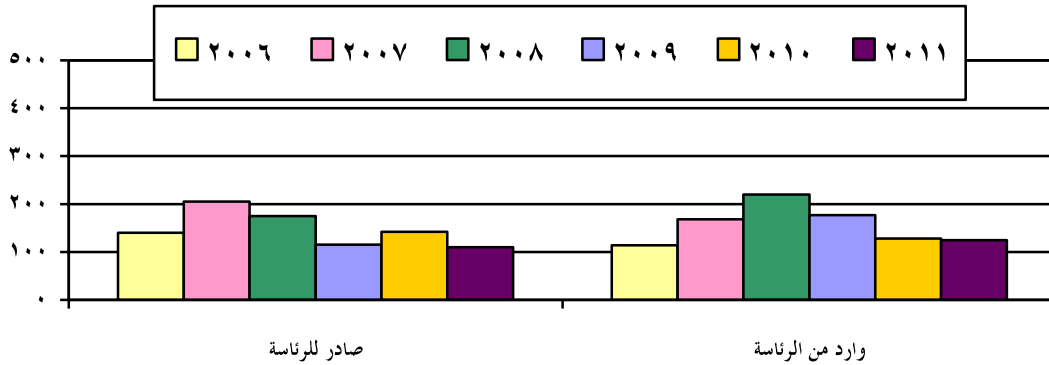
رسم بياني رقم (٦)
بالأحكام المرسلة إلى مكتب الرئاسة للمصادقة والوثائق المعادة من الرئاسة
خلال عام ٢٠١١ م



جدول رقم (٨)
بإجمالي الأحكام المرسلة إلى مكتب الرئاسة للمصادقة والوثائق المعادة من الرئاسة
خلال الأعوام (٢٠٠٦-٢٠٠٧-٢٠٠٨-٢٠٠٩-٢٠١٠-٢٠١١)م

إجمالي ما تم التصرف فيه	وارد من مكتب الرئاسة			صادر إلى الرئاسة	العام
	المجموع	لأعوام سابقة	لعام التقرير		
٢٥٤	١١٤	٨٨	٢٦	١٤٠	٢٠٠٦
٣٧٣	١٦٨	١١٣	٥٥	٢٠٥	٢٠٠٧
٣٩٥	٢٢٠	١٦٠	٦٠	١٧٥	٢٠٠٨
٢٩٢	١٧٧	١٠٥	٧٢	١١٥	٢٠٠٩
٢٧٠	١٢٨	٥٣	٧٥	١٤٢	٢٠١٠
٢٣٥	١٢٥	٦٤	٦١	١١٠	٢٠١١

رسم بياني رقم (٧)



جدول رقم (٩)

تقرير يبين القضايا من حيث تعريفاتها والمحالة على الشعب خلال العام القضائي ٢٠١١م

الإجمالي العام	الإجمالي الخاص		الشكاوي			الفحص			المراجعة			تعريف القضايا من حيث نوعها
	متابعات	جديد	الإجمالي	متابعات	جديد	الإجمالي	متابعات	جديد	الإجمالي	متابعات	جديد	
١٤٦	٣٨	١٠٨	٠	٠	٠	٠	٠	٠	١٤٦	٣٨	١٠٨	قضية عرض وجوبي
٢١	١٤	٧	٠	٠	٠	١٣	٦	٧	٨	٨	٠	قضية عرض عامة
٣١	١٤	١٧	٠	٠	٠	٠	٠	٠	٣١	١٤	١٧	التماس
٢٠٩	٩٠	١١٩	٤١	٢١	٢٠	١٣١	٣٤	٩٧	٣٧	٣٥	٢	عريضة عامة
١	٠	١	٠	٠	٠	٠	٠	٠	١	٠	١	طعن لمصلحة القانون
١٢٥	١٢٥	٠	٠	٠	٠	٠	٠	٠	١٢٥	١٢٥	٠	مصادقة من الرئاسة للتنفيذ
٤٣	٤٣	٠	١	١	٠	٦	٦	٠	٣٦	٣٦	٠	اعادتها الى النيابة
١١٠	١١٠	٠	٠	٠	٠	٠	٠	٠	١١٠	١١٠	٠	عرض على الرئاسة
١٨١	٤٨	١٣٣	٧	٣	٤	١٧٢	٤٣	١٢٩	٢	٢	٠	استطلاع
٣٥	٩	٢٦	٠	٠	٠	٣٥	٩	٢٦	٠	٠	٠	مشروع باسباب الطعن بالنقض
٢٩	٢	٢٧	١	١	٠	٢٨	١	٢٧	٠	٠	٠	مد فترة البحث والتحقيق
٢٩	١٢	١٧	١	٠	١	٢٨	١٢	١٦	٠	٠	٠	طلب الأذن برفع الدعوى
١٩	١	١٨	١	٠	١	١٨	١	١٧	٠	٠	٠	مد فترة الحبس الاحتياطي
٦	٠	٦	٠	٠	٠	٦	٠	٦	٠	٠	٠	تظلم من قرار النيابة
١٥	٥	١٠	١٥	٥	١٠	٠	٠	٠	٠	٠	٠	طلب استرداد
١	١	٠	٠	٠	٠	١	١	٠	٠	٠	٠	طلب نقل قضية
١٠٠١	٥١٢	٤٨٩	٦٧	٣١	٣٦	٤٣٨	١١٣	٣٢٥	٤٩٦	٣٦٨	١٢٨	الإجمالي

جدول رقم (١٠)

بالتعميمات والكتب الدورية الصادرة خلال عام ٢٠١١م

م	بيان	موضوع التعميم أو الكتاب الدوري
١	١٠	توجيه النيابة بإرسال خمس نسخ من ملفات قضايا الاسترداد بدلاً من أربعة ملفات.
٢		توجيه النيابة بإرفاق صورتين لكل حكم عند إرسال الملفات لعرضها على المحكمة العليا.
٣		المصرحات الشهرية للربع الأول من العام المالي ٢٠١١م.
٤		الطلبات المقدمة من بعض الموظفين الإداريين بالنيابات الابتدائية بالاستقالة عن أعمالهم بغرض ترشيحهم لعضوية مجلس النواب للدورة القادمة ٢٠١١م.
٥		الخاص بوزارة الخدمة المدنية حول تنفيذ المرحلة الثالثة من الإستراتيجية الوظيفية للأجور والمرتبات.
٦		توجيه رؤساء ووكلاء النيابة اتخاذ الاحتياطات والتدابير الضرورية للمحافظة على وسائل النقل وحفظها في أماكن آمنة حتى لا تتعرض للسرقة.
٧		ضمانات الإفراج المؤقت.
٨		مايلزم على النيابة مراعاته حال الطعن في القضايا التي على ذمتها مساجين.
١	كتب دورية	أحكام المادة (٧/٢) من قرار مجلس القضاء الأعلى رقم (٣) لسنة ٢٠٠٩م المتعلق بتنظيم محاكم الجزائية المتخصصة.
٢		اختصاص نيابات الأموال العامة (التحقيق في جرائم خيانة الأمانة
٣		مواعيد الطعن بالنقض على الأحكام التي لم تحور نسختها الأصلية.
٤		الإفراج الشرطي.

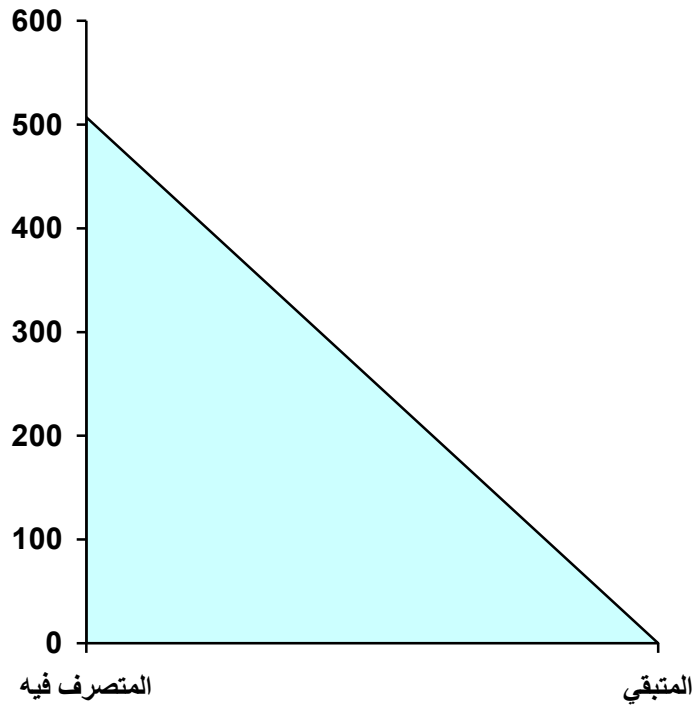
مكتب حامي عام
نشاطات الأموال العامة

جدول رقم (١)

عدد قضايا الأموال العامة في جميع محافظات الجمهورية الواردة إلى مكتب محامي عام الأموال العامة خلال عام ٢٠١١م

م	النيابة	عدد القضايا الواردة	المتصرف فيه	المتبقي
١	نيابة الأموال العامة بالأمانة	٦٥	٦٥	٠
٢	نيابة الأموال العامة م/ عدن	٨٨	٨٨	٠
٣	نيابة الأموال العامة م/ تعز	١٢٥	١٢٥	٠
٤	نيابة الأموال العامة م/ حضرموت	٢٧	٢٧	٠
٥	نيابة الأموال العامة م/ الحديدة	٤١	٤١	٠
٦	نيابة الأموال العامة م/ إب	١٣	١٣	٠
٧	نيابة الأموال العامة م/ لحج	٣٢	٣٢	٠
٨	نيابة استئناف م/ ذمار	٣٢	٣٢	٠
٩	نيابة استئناف م/ أبين	١	١	٠
١٠	نيابة استئناف م/ شبوة	١	١	٠
١١	نيابة استئناف م/ البيضاء	١٢	١٢	٠
١٢	نيابة استئناف م/ حجة	٩	٩	٠
١٣	نيابة استئناف م/ صعدة	٢	٢	٠
١٤	نيابة استئناف م/ المهرة	١	١	٠
١٥	نيابة استئناف م/ المحويت	٢	٢	٠
١٦	نيابة استئناف م/ الضالع	٣	٣	٠
١٧	نيابة استئناف م/ عمران	٣	٣	٠
١٨	نيابة استئناف م/ مأرب	٠	٠	٠
١٩	نيابة استئناف سيئون	٥	٥	٠
٢٠	نيابة استئناف م/ حضرموت	٤	٤	٠
٢١	نيابة استئناف م/ صنعاء والجوف	٤	٤	٠
٢٢	نيابة استئناف م/ ريمة	٩	٩	٠
٢٢	نيابة الأموال الابتدائية الثانية	٢٨	٢٨	٠
٠	الإجمالي	٥٠٧	٥٠٧	٠

رسم بياني
بقضايا الأموال العامة الواردة إلى مكتب محامي عام الأموال العامة
خلال عام ٢٠١١م

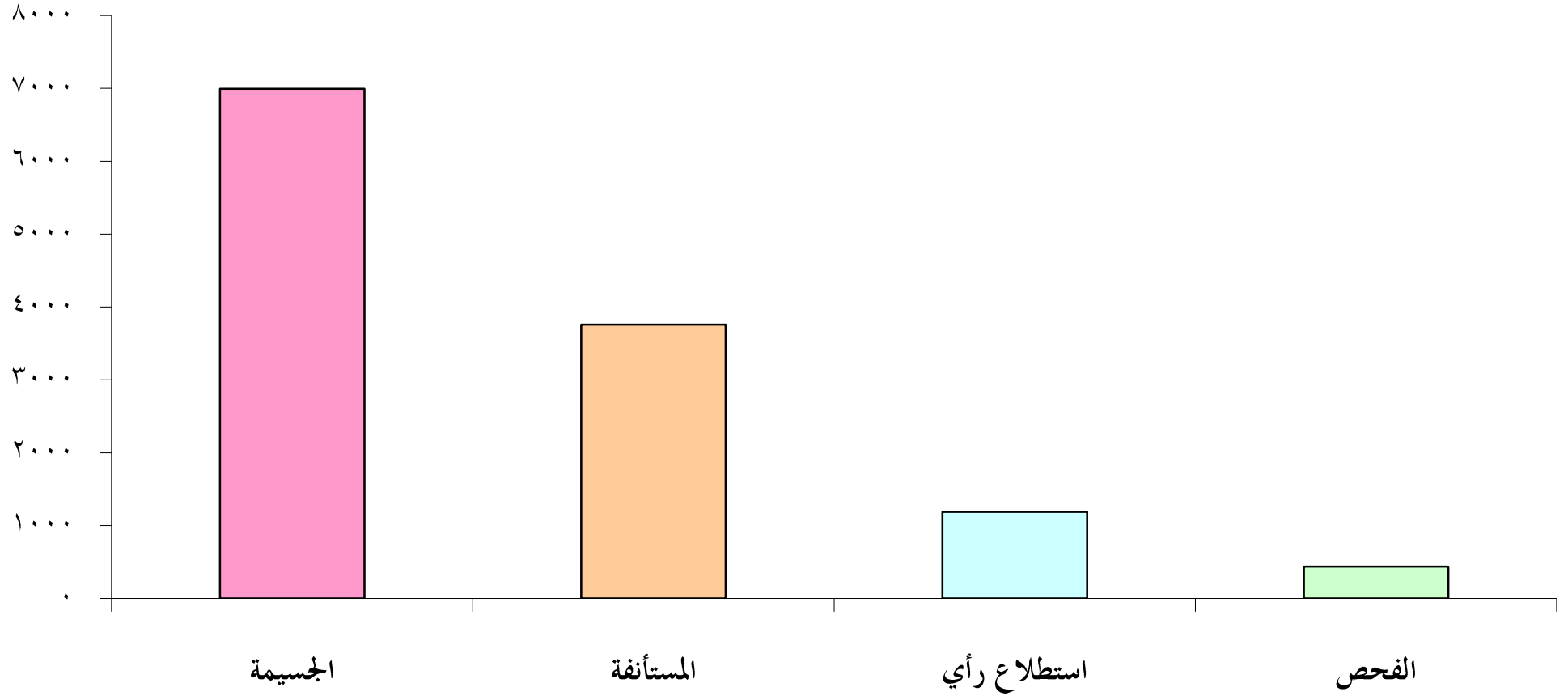


نِيَابَاتُ الْأَسْتَنْافِ (الْعَامَّةُ، النَّوْصِيَّةُ، الْمُتَخَصِّصَةُ)

تقرير بأعمال وأنشطة نيابات استئناف محافظات الجمهورية خلال عام 2011م

المفرح عنهم			عدد الدورات القضائية لأماكن التوقيف والحجز والسجون		عدد الأعضاء		القضاة															البيانات اسم النيابة	
							نسبة الإنجاز %	الإجمالي			الفحص			استطلاع رأي			المستأنفة			الجسسية			
لعدم قانونية الحسب	بالضمان	لانتهاء الفترة احكام بحكم				المتبقي		التصرف فيه	عدد القضايا الواردة للنيابة	المتبقي	التصرف فيه	عدد القضايا الواردة للنيابة	المتبقي	التصرف فيه	عدد القضايا الواردة للنيابة	رهن	الحالة للمحكمة			عدد القضايا الواردة للنيابة	المتبقي	التصرف فيه	عدد القضايا الواردة للنيابة
																	متبقي لدى المحكمة	صدر بها أحكام	إجمالي				
218	44	27	25	10	100	0	1135	1135	0	65	65	0	107	107	0	200	89	289	289	0	674	674	نيابة شمال الأمانة
0	0	0	0	0	100	0	617	617	0	3	3	0	70	70	0	151	15	166	166	0	378	378	نيابة جنوب الأمانة
0	0	0	0	10	100	0	543	543	0	25	25	0	68	68	0	139	42	181	181	0	269	269	نيابة صنعاء والجوف
0	0	0	12	14	96	53	1278	1331	2	75	77	2	139	141	5	164	14	178	183	44	886	930	نيابة عدن
1	24	5	14	14	100	0	1861	1861	0	125	125	0	240	240	0	557	80	637	637	0	859	859	نيابة تعز
0	0	0	10	6	100	0	666	666	0	2	2	0	78	78	0	149	27	176	176	0	410	410	نيابة المكلا
0	0	0	0	0	98	23	1194	1217	1	26	27	1	20	21	6	239	28	267	273	15	881	896	نيابة الحديدة
0	211	127	20	15	100	0	334	334	0	15	15	0	73	73	0	90	0	90	90	0	156	156	نيابة لحج
0	0	0	0	13	98	18	1026	1044	0	38	38	0	67	67	0	425	40	465	465	18	456	474	نيابة إب
					#DIV/0!	0	0	0			0			0				0	0				نيابة أبين
0	0	2	3	6	100	0	250	250	0	9	9	0	43	43	0	25	66	91	91	0	107	107	نيابة سيئون
0	0	0	0	6	100	0	645	645	0	3	3	0	59	59	0	203	39	242	242	0	341	341	نيابة ذمار
0	0	0	0	3	100	0	52	52	0	0	0	0	3	3	0	5	4	9	9	0	40	40	نيابة شبوة
0	0	0	45	3	100	0	536	536	0	11	11	0	13	13	0	175	12	187	187	0	325	325	نيابة حجة
0	0	0	10	3	100	0	369	369	0	11	11	0	18	18	0	149	28	177	177	0	163	163	نيابة الضالع
0	0	0	0	3	100	0	236	236	0	3	3	0	24	24	0	69	15	84	84	0	125	125	نيابة البيضاء
0	0	0	8	2	90	10	88	98	0	0	0	0	3	3	10	10	27	37	47	0	48	48	نيابة صعدة
0	0	0	0	4	97	10	325	335	0	15	15	3	72	75	2	95	12	107	109	5	131	136	نيابة عمران
0	0	0	0	0	100	1	259	260	0	1	1	0	15	15	0	0	128	128	128	1	115	116	نيابة الخويث
0	0	0	15	2	100	0	107	107	0	0	0	0	0	0	0	7	31	38	38	0	69	69	نيابة المهرة
0	0	0	6	2	89	4	33	37	2	4	6	1	6	7	0	6	0	6	6	1	17	18	نيابة مأرب
0	0	0	0	2	99	1	119	120	0	0	0	0	0	0	1	51	15	66	67	0	53	53	نيابة ريمة
0	0	0	10	2	100	0	161	161	0	0	0	0	13	13	0	13	14	27	27	0	121	121	المتخصصة بالأمانة
0	0	0	0	0	100	0	102	102	0	1	1	0	7	7	0	18	10	28	28	0	66	66	المتخصصة حضرموت
0	0	0	2	0	100	0	106	106	0	0	0	0	4	4	0	16	16	32	32	0	70	70	المتخصصة الحديدة
0	0	0	3	3	67	71	147	218	0	0	0	4	37	41	0	19	9	28	28	67	82	149	المتخصصة عدن
219	279	161	183	123	98	191	12189	12380	5	432	437	11	1179	1190	24	2975	761	3736	3760	151	6842	6993	الإجمالي

رسم بياني يوضح أعمال وأنشطة نيابات الاستئناف العامة خلال عام ٢٠١١ م

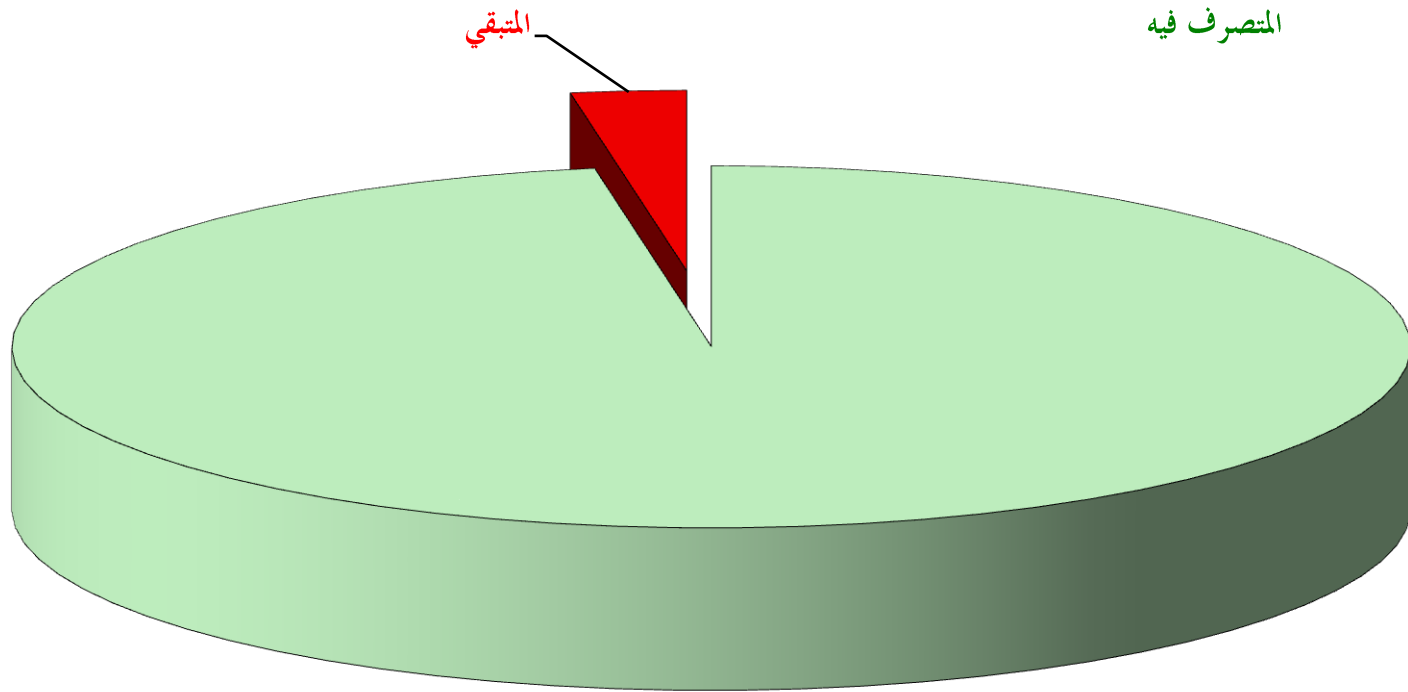


خلاصة

بأعمال وأنشطة نيابات استئناف محافظات الجمهورية خلال عام 2011م

المفرج عنهم			عدد الدورات التفيشية لأماكن التوقيف والحجز والسجون		عدد الأعضاء		القضاء															البيانات	
							نسبة الإنجاز %	الإجمالي			الفحص			استطلاع رأي			المستأنفة				الجسيمة		
لعدم قانونية الحبس	بالضمان	لانتهاؤ الفترة المحكوم بها	المبقي	المتصرف فيه	عدد القضايا الواردة للنيابة	المبقي		المتصرف فيه	عدد القضايا الواردة للنيابة	المبقي	المتصرف فيه	عدد القضايا الواردة للنيابة	رهن الدراسة لدى النيابة	الحالة للمحكمة			عدد القضايا الواردة للنيابة	المبقي	المتصرف فيه	عدد القضايا الواردة للنيابة	اسم النيابة		
														متبقي لدى المحكمة	صدر بها أحكام	إجمالي							
219	279	161	183	123	98	191	12189	12380	5	432	437	11	1179	1190	24	2975	761	3736	3760	151	6842	6993	الاستئناف العامة
8	39	18	76	33	92	162	1872	2034	0	18	18	17	677	694	116	283	35	318	434	29	859	888	استئناف الأموال
0	147	77	61	3	89	42	345	387	0	0	0	9	181	190	8	15	9	24	32	25	140	165	استئناف النيابة العسكرية
227	465	256	320	159	97	395	14406	14801	5	450	455	37	2037	2074	148	3273	805	4078	4226	205	7841	8046	الإجمالي

رسم بياني يوضح أعمال وأنشطة نيابات الاستئناف خلال عام ٢٠١١م

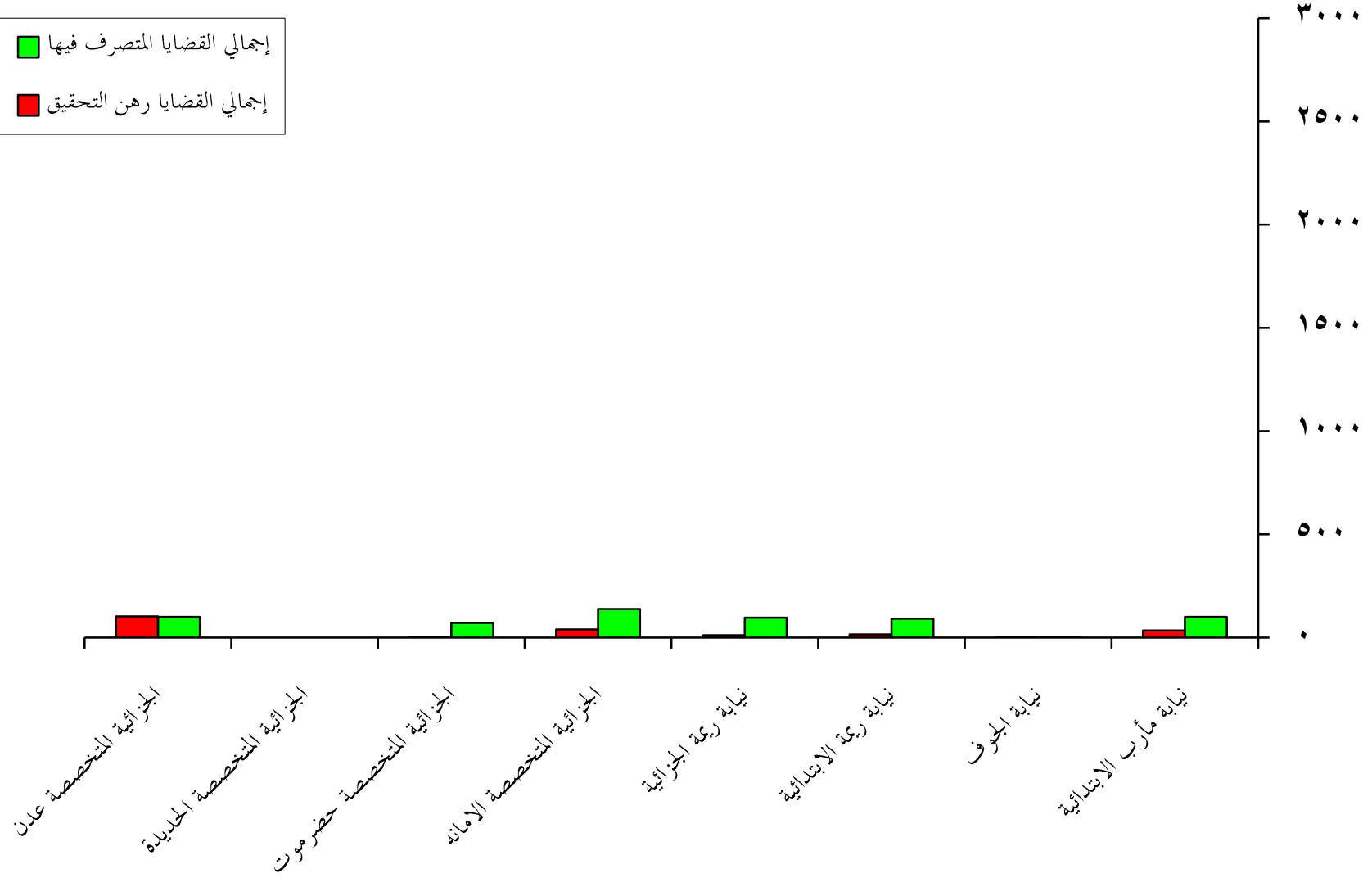
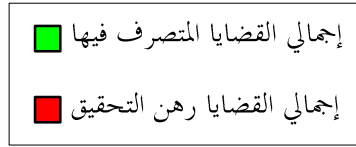


النِّيَابَاتُ الْإِسْتِثْنِيَّةُ (الْعَامَّةُ، النُّوْمِيَّةُ، الْكُتْمُصَةُ)

تقرير بأعمال وأنشطة النيابة الابتدائية في النيابة مآرب-الجوف-ريمة-المتخصصة خلال عام 2011م

الفرج عليهم			عدد الدورات القضائية لماكن التوقيف			عدد الأعضاء			القضاة																				البيانات			
									الإجمالي			العوارض			الشكاوى			المخالفات			غير الجسيمة						الجسيمة					
لعدم قانونية الحبس	بالضمان	لاتتهاء الفترة المحكوم بها	والجزر والسجون	عدد الأعضاء	نسبة الإجازة %	إجمالي القضايا رهن التحقيق	إجمالي القضايا المنصرف فيها	إجمالي عدد القضايا الواردة للنيابات	المتبقي	المنصرف فيه	عدد القضايا الواردة للنيابة	المتبقي	المنصرف فيه	عدد القضايا الواردة للنيابة	المتبقي	المنصرف فيه	عدد القضايا الواردة للنيابة	رهن التحقيق	صدر فيها امر جزائي	صدر فيها قرار بالأوجه	احالة للمحكمة			عدد القضايا الواردة للنيابة	رهن التحقيق	صدر فيها امر جزائي	صدر فيها قرار بالأوجه	احالة للمحكمة			عدد القضايا الواردة للنيابة	اسم النيابة
																					متبقي لدى المحكمة	صدر بها أحكام	إجمالي									
3	32	44	48	2	74	35	101	136	0	1	1	3	5	8	3	0	3	18	4	20	22	34	56	98	11	0	0	12	3	15	26	نيابة مآرب الابتدائية
0	0	5	0	2	25	3	1	4	0	0	0	1	0	1	0	0	0	0	0	0	0	0	0	0	2	0	0	1	0	1	3	نيابة الجوف
0	36	5	9	3	86	15	92	107	0	0	0	0	0	0	1	4	5	7	0	28	46	1	47	82	7	0	4	6	3	9	20	نيابة ريمة الابتدائية
4	56	2	2	2	89	12	97	109	0	0	0	0	0	0	1	2	3	1	0	34	34	2	36	71	10	0	11	11	3	14	35	نيابة ريمة الجزائية
					78	40	139	179			0			0			0						0	0						0	0	الجزائية المتخصصة الامانه
0	67	37	12	3	95	4	71	75	0	0	0	0	0	0	0	0	0	2	0	1	0	0	0	3	2	1	8	42	19	61	72	الجزائية المتخصصة حضرموت
					#DIV/0!	0	0	0			0			0			0						0	0						0	0	الجزائية المتخصصة الحديدة
0	76	4	4	6	50	103	101	204	0	0	0	1	0	1	0	0	0	0	0	9	4	2	6	15	102	0	49	31	6	37	188	الجزائية المتخصصة عدن
7	267	97	75	18	74	212	602	814	0	1	1	5	5	10	5	6	11	28	4	92	106	39	145	269	134	1	72	103	34	137	344	الإجمالي

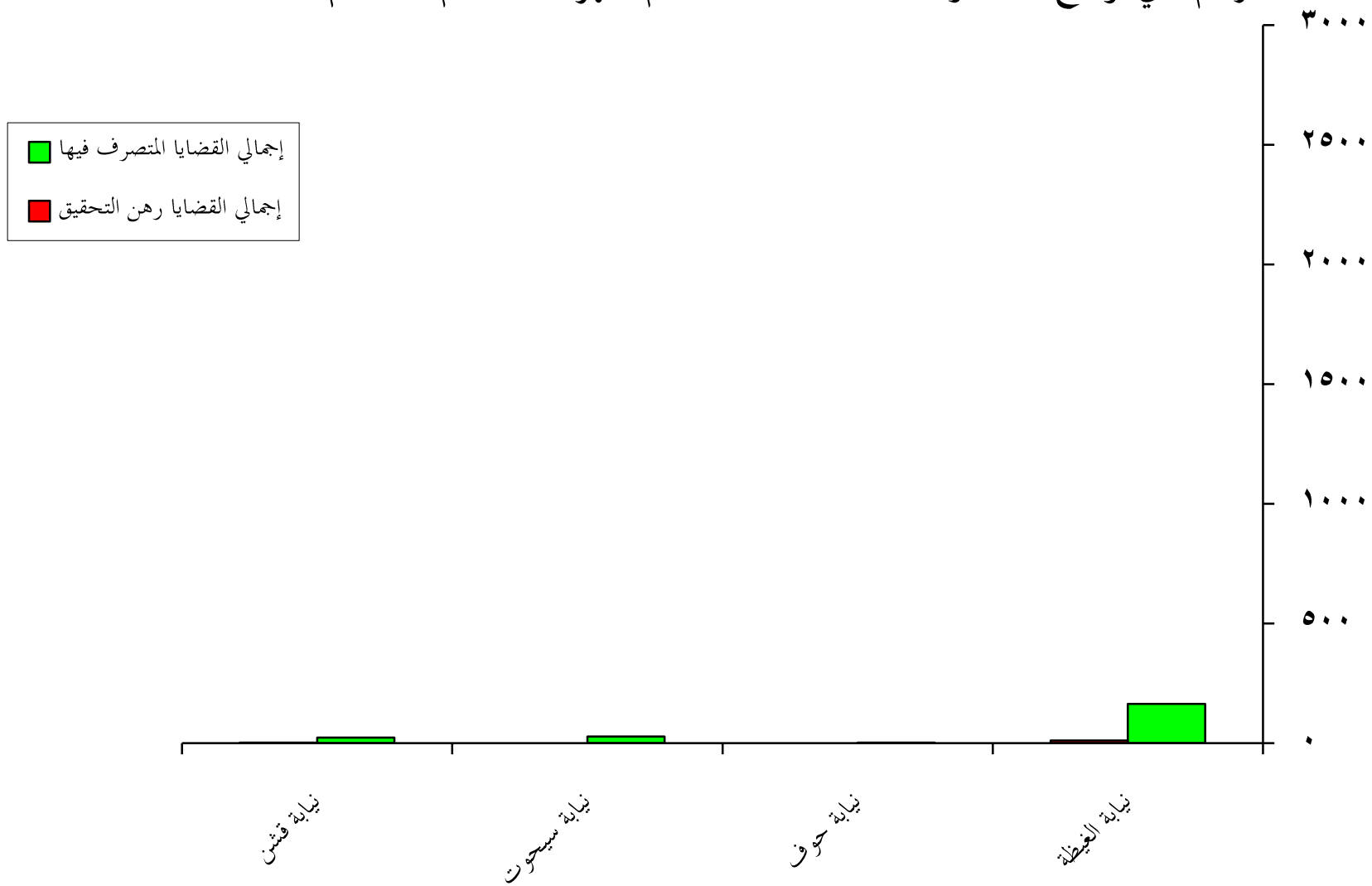
رسم بياني يوضح أعمال وأنشطة النيابة الابتدائية م/ مأرب والجوف وريمة والجزائية المتخصصة خلال عام ٢٠١١م



تقرير بأعمال وأنشطة النيابة الابتدائية في النيابة المهرة خلال عام 2011م

المفرج عنهم			عدد الدورات القضائية لأمكن التوقيف			والجزر والسجون			عدد الأعضاء			القضاة																البيانات					
												الإجمالي			العوارض			الشكاوى			المخالفات			غير الجسيمة						الجسيمة			
عدم قانونية الحبس	بالضمان	الانتهاء الفترة احكام بها				نسبة الإخجاز %	إجمالي القضايا رهن التحقيق	إجمالي القضايا المنصرف فيها	إجمالي عدد القضايا الواردة للنيابات	المتبقي	المنصرف فيه	عدد القضايا الواردة للنيابة	المتبقي	المنصرف فيه	عدد القضايا الواردة للنيابة	المتبقي	المنصرف فيه	عدد القضايا الواردة للنيابة	رهن التحقيق	صدر فيها امر جزائي	صدر فيها قرار بالأوجه	احالة للمحكمة			عدد القضايا الواردة للنيابة	رهن التحقيق	صدر فيها امر جزائي	صدر فيها قرار بالأوجه	احالة للمحكمة			عدد القضايا الواردة للنيابة	اسم النيابة
																						متبقي لدى المحكمة	صدر بها أحكام	إجمالي									
0	40	99	0	5	94	11	164	175	0	0	0	2	2	0	1	1	11	4	28	19	64	83	126	0	0	5	9	32	41	46	نيابة الغيظة		
0	0	0	50	1	100	0	2	2	0	0	0	0	0	0	0	0	0	0	0	0	1	1	1	0	0	0	0	1	1	1	نيابة حوف		
0	0	0	10	2	100	0	27	27	0	0	0	0	0	4	4	0	0	4	4	11	15	19	0	0	0	1	3	4	4	نيابة سيحوت			
2	17	5	24	2	92	2	23	25	0	1	1	0	0	1	1	1	1	1	7	0	3	3	12	1	0	1	3	6	9	11	نيابة قشن		
2	57	104	84	10	94	13	216	229	0	1	1	0	2	2	0	6	6	12	5	39	23	79	102	158	1	0	6	13	42	55	62	الإجمالي	

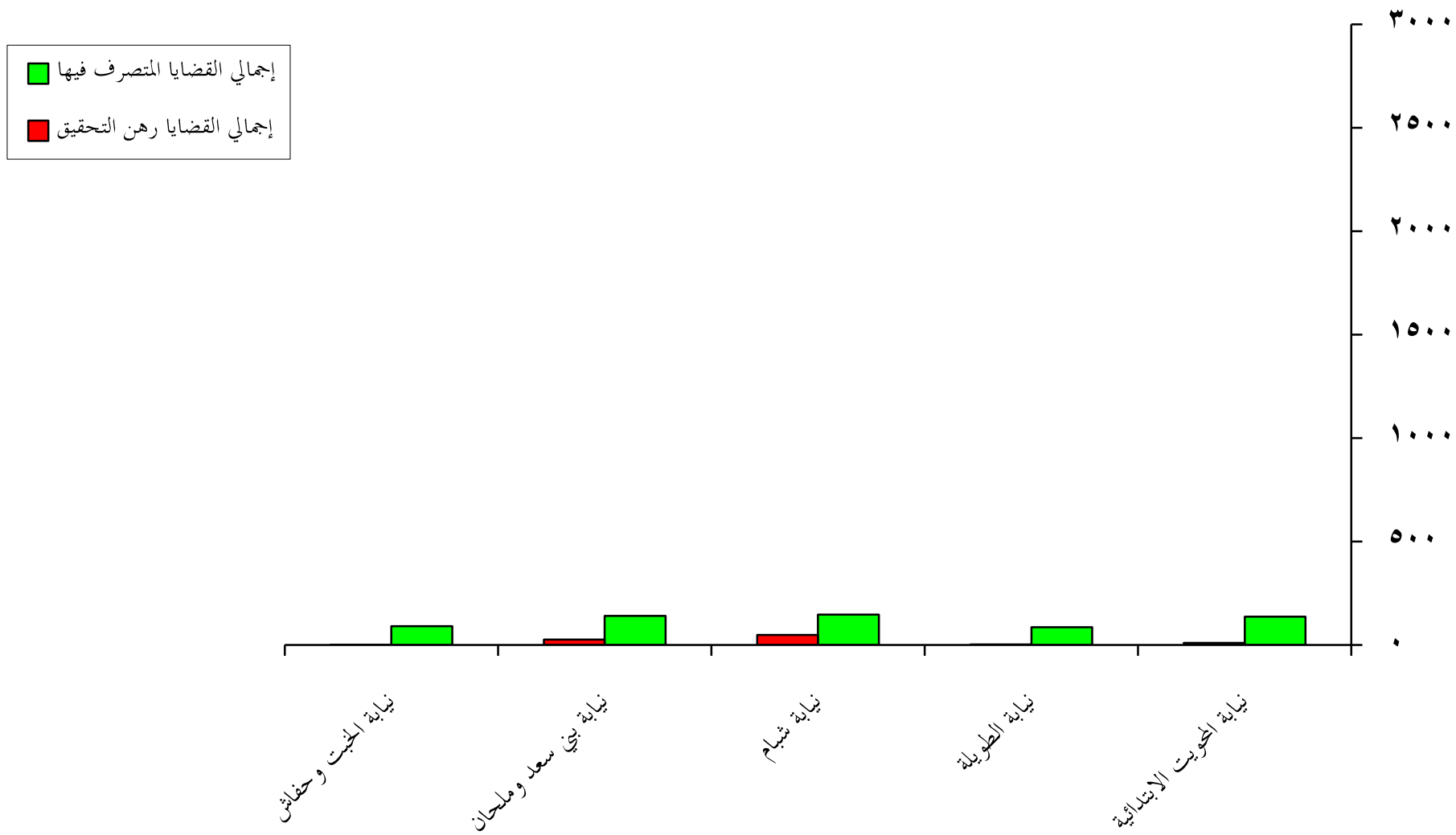
رسم بياني يوضح أعمال وأنشطة النيابة الابتدائية م/ المهرة خلال عام ٢٠١١م



تقرير بأعمال وأنشطة النيابة الابتدائية في النيابة المحويت خلال عام 2011م

المفرج عنهم			عدد الدورات القضائية لأملاك التوقيف والحجز والسجون			عدد الأعضاء			القضاة																				البيانات			
									الإجمالي			العوارض			الشكاوى			المخالفات			غير الجسيمة						الجسيمة					
عدم قانونية الحبس	بالضمان	الانتهاء الفترة المحكوم بها	نسبة الإجازة %	إجمالي القضايا رهن التحقيق	إجمالي القضايا المنصرف فيها	إجمالي عدد القضايا الواردة للنيابات	المتبقي	المنصرف فيه	عدد القضايا الواردة للنيابة	المتبقي	المنصرف فيه	عدد القضايا الواردة للنيابة	المتبقي	المنصرف فيه	عدد القضايا الواردة للنيابة	رهن التحقيق	صدر فيها امر جزائي	صدر فيها قرار بالأوجه	إحالة للمحكمة			عدد القضايا الواردة للنيابة	رهن التحقيق	صدر فيها امر جزائي	صدر فيها قرار بالأوجه	إحالة للمحكمة			عدد القضايا الواردة للنيابة	اسم النيابة		
																				متبقي لدى المحكمة	صدر بها أحكام	إجمالي				متبقي لدى المحكمة	صدر بها أحكام	إجمالي				
10	136	23	25	2	93	10	137	147	0	0	0	0	14	14	0	14	14	2	0	26	27	13	40	68	8	0	9	29	5	34	51	نيابة المحويت الابتدائية
8	70	20	40	1	98	2	86	88	0	0	0	0	2	2	0	1	1	0	0	22	51	0	51	73	2	0	0	10	0	10	12	نيابة الطويلة
0	34	22	22	4	75	48	147	195	0	0	0	3	9	12	4	7	11	33	0	59	55	0	55	147	8	0	3	11	3	14	25	نيابة شبام
0	22	3	22	1	84	26	141	167	0	1	1	0	4	4	0	2	2	24	2	63	7	46	53	142	2	0	2	4	10	14	18	نيابة بني سعد وملحان
6	41	20	20	1	99	1	91	92	0	0	0	0	1	1	0	4	4	0	0	28	5	39	44	72	1	0	2	8	4	12	15	نيابة الخبت وحفاش
24	303	88	129	9	87	87	602	689	0	1	1	3	30	33	4	28	32	59	2	198	145	98	243	502	21	0	16	62	22	84	121	الإجمالي

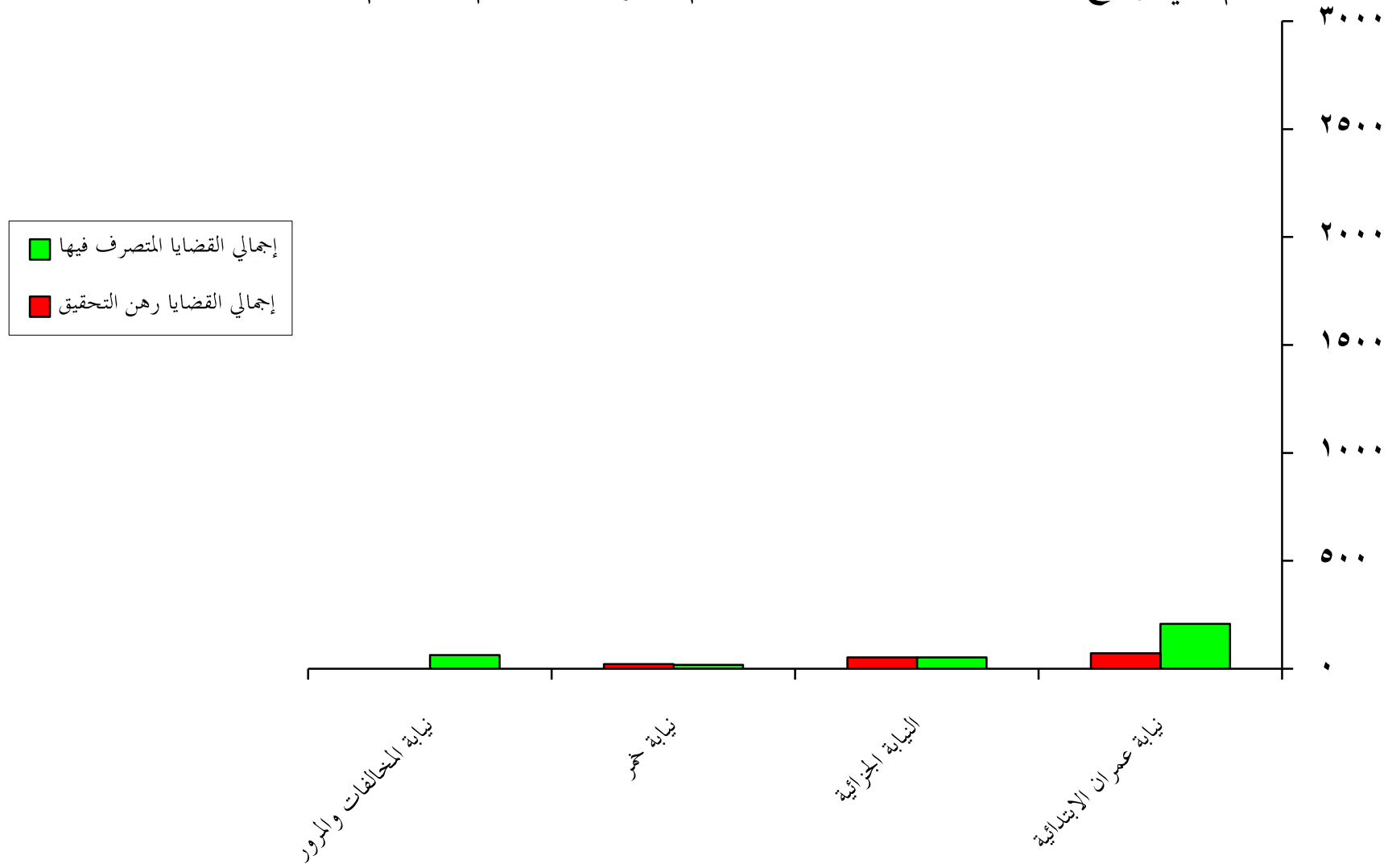
رسم بياني يوضح أعمال وأنشطة النيابة الابتدائية م/ الخويت خلال عام ٢٠١١م



تقرير بأعمال وأنشطة النيابة الابتدائية في النيابة عمران خلال عام 2011م

المفرج عنهم			عدد الدورات القضائية لأملاك التوقيف والحجز والسجون			عدد الأعضاء			القضاة																				البيانات اسم النيابة			
									الإجمالي			العوارض			الشكاوى			المخالفات			غير الجسيمة						الجسيمة					
عدم قانونية الحبس	بالضمان	لإنتهاء الفترة المحكوم بها			نسبة الإخجاز %	إجمالي القضايا رهن التحقيق	إجمالي القضايا المنصرف فيها	إجمالي عدد القضايا الواردة للنيابات	المتبقي	المنصرف فيه	عدد القضايا الواردة للنيابة	المتبقي	المنصرف فيه	عدد القضايا الواردة للنيابة	المتبقي	المنصرف فيه	عدد القضايا الواردة للنيابة	رهن التحقيق	صدر فيها امر جزائي	صدر فيها قرار بالأوجه	احالة للمحكمة			عدد القضايا الواردة للنيابة	رهن التحقيق	صدر فيها امر جزائي	صدر فيها قرار بالأوجه	احالة للمحكمة			عدد القضايا الواردة للنيابة	
																					متبقي لدى المحكمة	صدر بها أحكام	إجمالي				متبقي لدى المحكمة	صدر بها أحكام	إجمالي			
37	125	26	6	5	74	72	208	280	0	0	0	0	0	0	0	0	0	46	3	53	92	0	92	194	26	0	5	37	18	55	86	نيابة عمران الابتدائية
5	137	8	6	4	50	52	53	105	0	0	0	1	2	3	0	0	0	36	0	11	20	1	21	68	15	0	3	13	3	16	34	النيابة الجزائية
0	25	16	0	0	46	21	18	39	0	0	0	0	0	0	0	0	0	7	0	1	4	0	4	12	14	0	2	9	2	11	27	نيابة خمر
0	50	0	0	1	100	0	63	63	0	0	0	0	0	0	28	28	0	0	13	0	22	0	22	35	0	0	0	0	0	0	0	نيابة المخالفات والمرور
42	337	50	12	10	70	145	342	487	0	0	0	1	2	3	0	28	28	89	16	65	138	1	139	309	55	0	10	59	23	82	147	الإجمالي

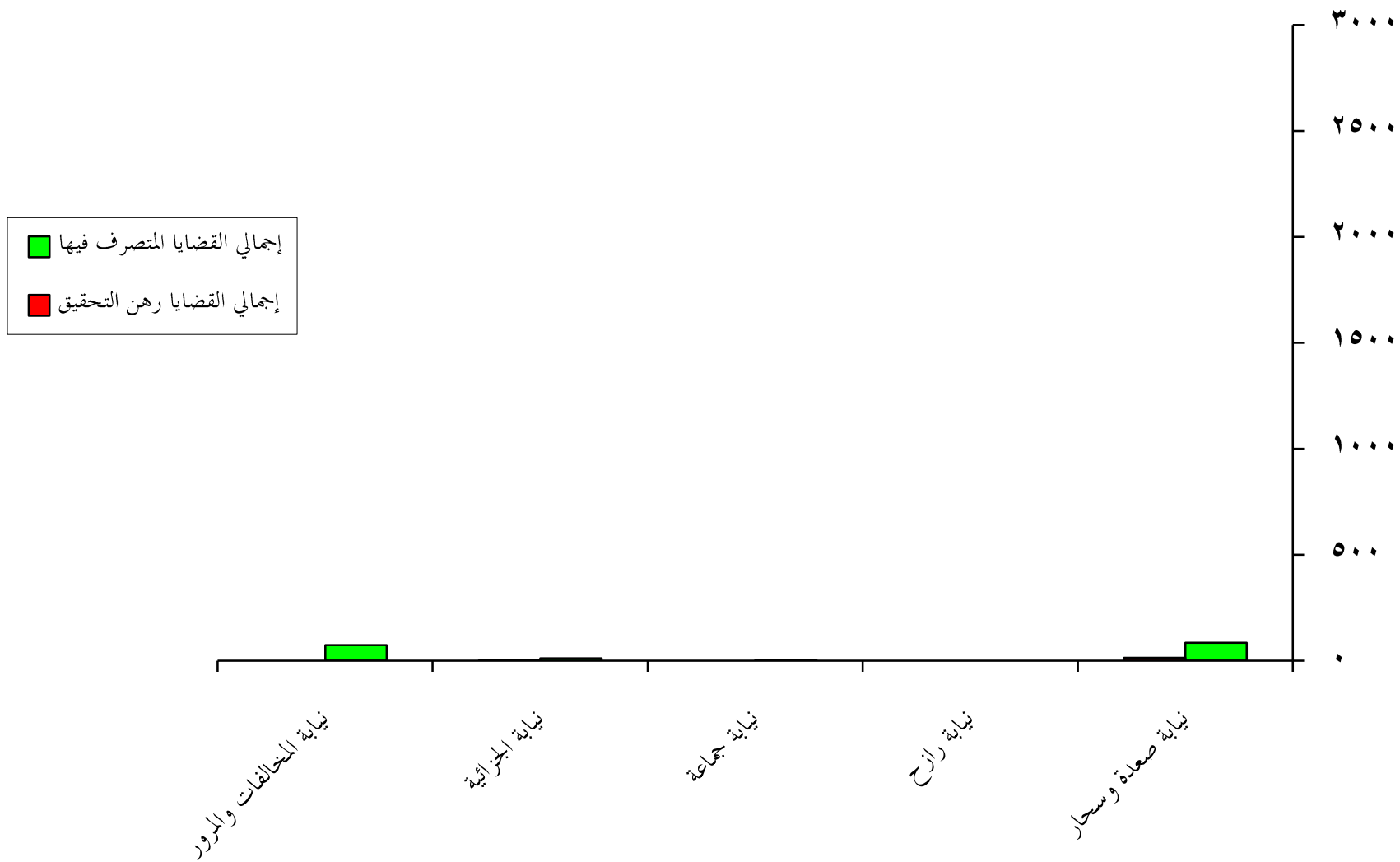
رسم بياني يوضح أعمال وأنشطة النيابة الابتدائية م/ عمران خلال عام ٢٠١١م



تقرير بأعمال وأنشطة النيابة الابتدائية في النيابة صعدة خلال عام 2011م

المفرج عنهم			عدد الدورات القضائية لماكن التوقيف			والجزر والسجون			عدد الأعضاء			القضاة															البيانات					
												نسبة الإجازة %			الإجمالي			العوارض			الشكاوى			المخالفات					غير الجسيمة			
عدم قانونية الحبس	بالضمان	الانتهاء الفترة الحكم بها				إجمالي القضايا رهن التحقيق	إجمالي القضايا المنصرف فيها	إجمالي عدد القضايا الواردة للنيابة	المتبقي	المنصرف فيه	عدد القضايا الواردة للنيابة	المتبقي	المنصرف فيه	عدد القضايا الواردة للنيابة	المتبقي	المنصرف فيه	عدد القضايا الواردة للنيابة	رهن التحقيق	صدر فيها امر جزائي	صدر فيها قرار بالأوجه	متبقي لدى المحكمة	صدر بها أحكام	إجمالي	عدد القضايا الواردة للنيابة	رهن التحقيق	صدر فيها امر جزائي	صدر فيها قرار بالأوجه	متبقي لدى المحكمة	صدر بها أحكام	إجمالي	عدد القضايا الواردة للنيابة	اسم النيابة
20	45	63	6	1	86	14	84	98	0	2	2	4	12	16	0	0	0	3	0	15	6	25	31	49	7	0	6	5	13	18	31	نيابة صعدة وسحار
0	0	0	0	0	#DIV/0!	0	0	0	0	0	0	0	0	0	0	0	0	0	0	0	0	0	0	0	0	0	0	0	0	0	0	نيابة رازح
0	1	9	0	0	100	0	3	3	0	0	0	0	0	0	0	0	0	0	0	0	0	0	0	0	0	0	0	1	2	3	3	نيابة جماعة
0	3	0	0	2	92	1	11	12	0	0	0	2	2	0	0	0	0	0	0	0	1	0	1	1	1	0	2	6	0	6	9	نيابة الجزائية
0	0	0	50	1	100	0	73	73	0	0	0	0	0	0	73	73	0	0	0	0	0	0	0	0	0	0	0	0	0	0	0	نيابة المخالفات والمرور
20	49	72	56	4	92	15	171	186	0	2	2	4	14	18	0	73	73	3	0	15	7	25	32	50	8	0	8	12	15	27	43	الإجمالي

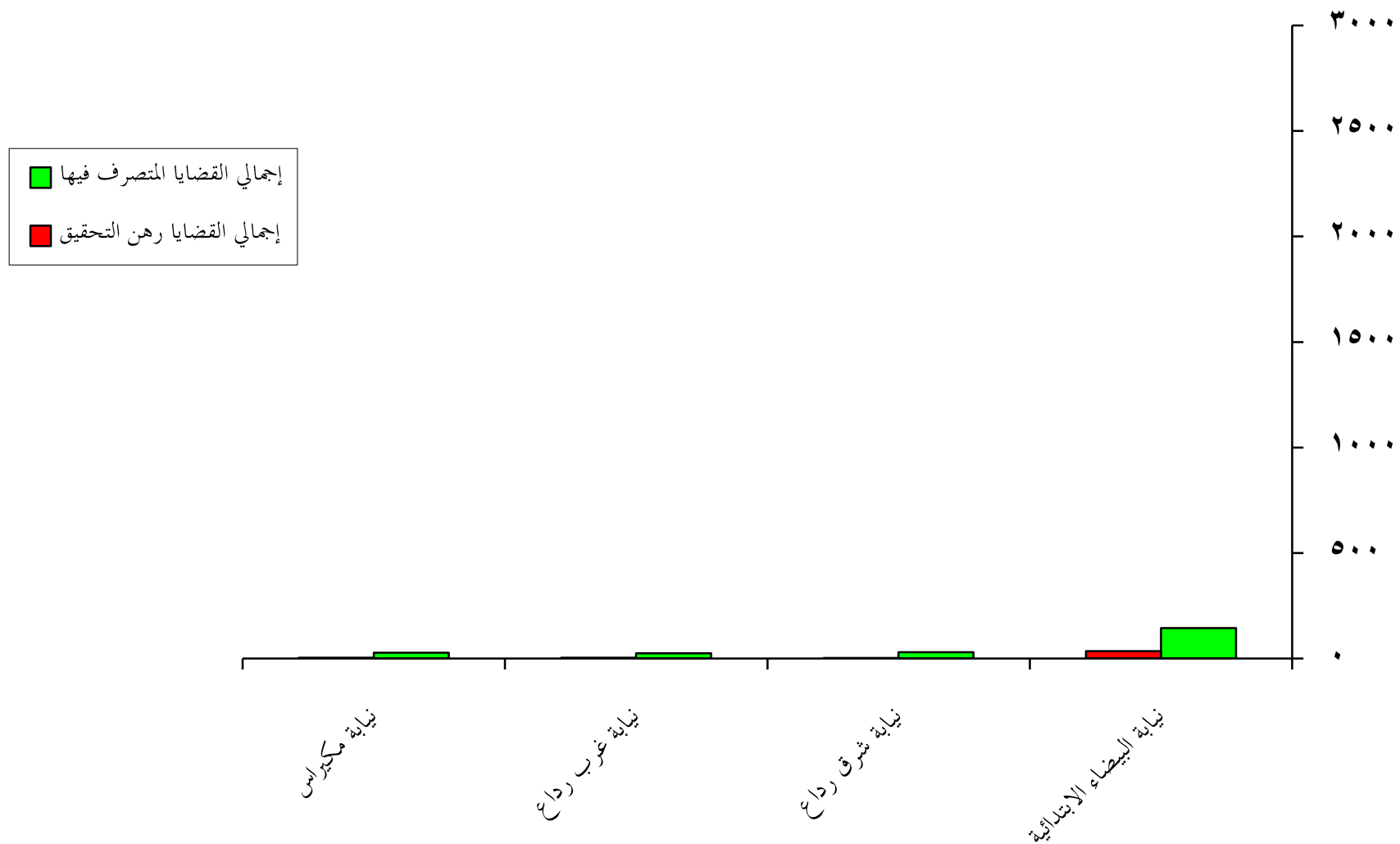
رسم بياني يوضح أعمال وأنشطة النيابة الابتدائية م/ صعدة خلال عام ٢٠١١م



تقرير بأعمال وأنشطة النيابة الابتدائية في النيابة البيضاء خلال عام 2011م

المفرج عنهم			عدد الدورات القضائية لأملاك التوقيف والحجز والسجون			عدد الأعضاء			القضاة																				البيانات اسم النيابة				
									الإجمالي			العوارض			الشكاوى			المخالفات			غير الجسيمة						الجسيمة						
عدم قانونية الحبس	بالضمان	الانتهاء الفترة المحكوم بها	نسبة الإجازة %	إجمالي القضايا رهن التحقيق	إجمالي القضايا المنصرف فيها	إجمالي عدد القضايا الواردة للنيابات	المتبقي	المنصرف فيه	عدد القضايا الواردة للنيابة	المتبقي	المنصرف فيه	عدد القضايا الواردة للنيابة	المتبقي	المنصرف فيه	عدد القضايا الواردة للنيابة	رهن التحقيق	صدر فيها امر جزائي	صدر فيها قرار بالأوجه	إحالة للمحكمة			عدد القضايا الواردة للنيابة	رهن التحقيق	صدر فيها امر جزائي	صدر فيها قرار بالأوجه	إحالة للمحكمة			عدد القضايا الواردة للنيابة				
																				متبقي لدى المحكمة	صدر بها أحكام	إجمالي				متبقي لدى المحكمة	صدر بها أحكام	إجمالي					
0	66	28	12	3	80	35	144	179	0	1	1	1	1	1	2	2	25	27	19	0	21	43	19	62	102	13	0	2	21	11	32	47	نيابة البيضاء الابتدائية
0	0	0	0	0	94	2	29	31	0	0	0	0	0	0	0	0	0	8	7	4	11	19	2	0	1	7	2	9	12	12	نيابة شرق رداغ		
0	0	0	0	0	86	4	25	29	1	0	1	0	6	6	0	0	0	3	0	4	9	3	12	19	0	0	0	2	1	3	3	نيابة غرب رداغ	
0	26	4	27	1	90	3	27	30	0	0	0	0	6	6	0	0	0	3	0	5	9	3	12	20	0	0	0	3	1	4	4	نيابة مكيراس	
0	92	32	39	4	84	44	225	269	1	1	2	1	13	14	2	25	27	25	0	38	68	29	97	160	15	0	3	33	15	48	66	الإجمالي	

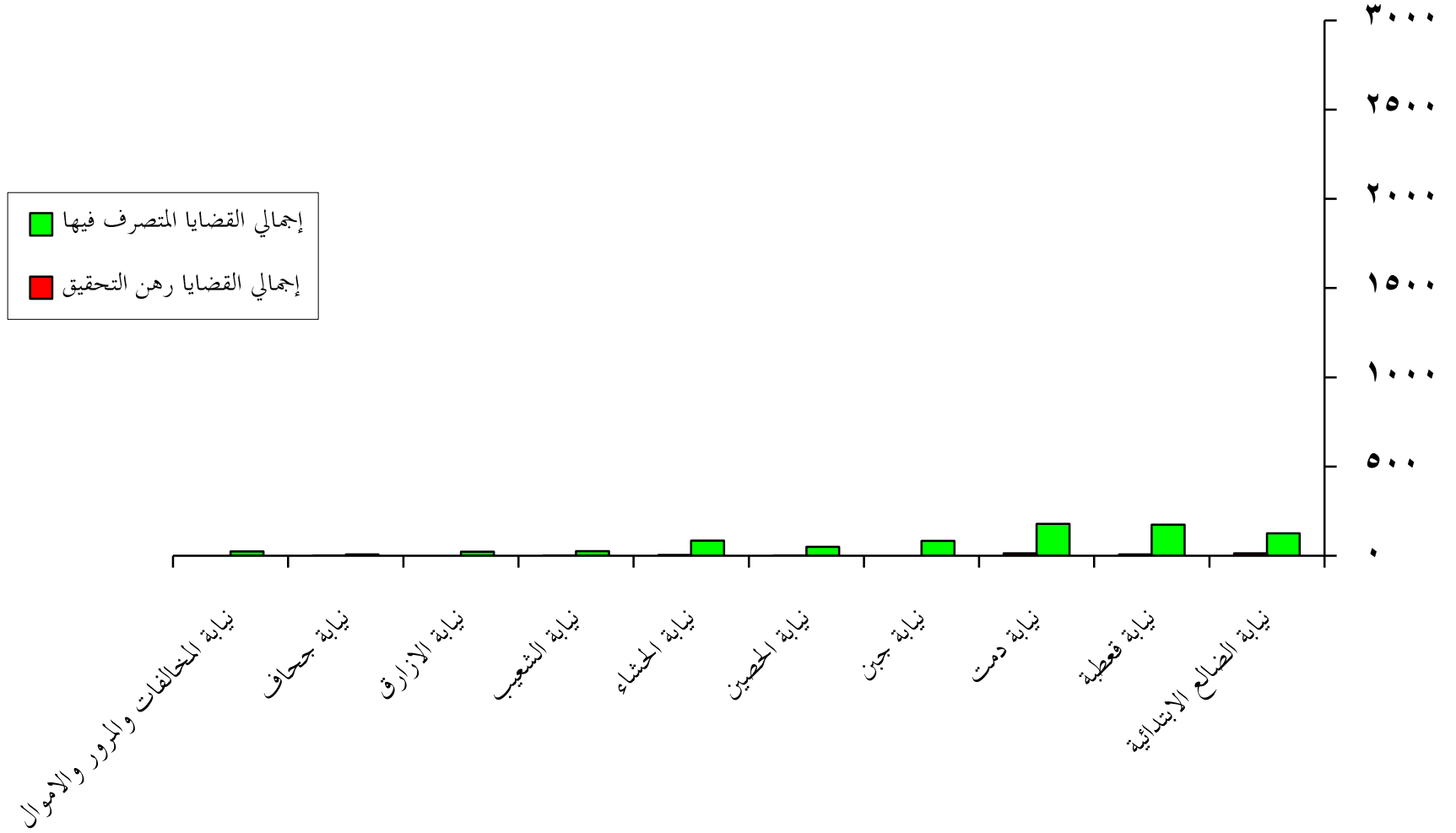
رسم بياني يوضح أعمال وأنشطة النيابة الابتدائية م/ البيضاء خلال عام ٢٠١١م



تقرير بأعمال وأنشطة النيابة الابتدائية في النيابة الضالع خلال عام 2011م

المفرد عليهم			عدد الدورات التفتيشية لأماكن التوقيف والحجز والسجون			عدد الأعضاء			القضاة																				البيانات اسم النيابة		
									الإجمالي			العوارض			الشكاوى			المخالفات			غير الجسيمة						الجسيمة				
لعدم قانونية الحبس	بالضمان	لإنهاء الفترة المحكوم بها	نسبة الإجازة %	إجمالي القضايا رهن التحقيق	إجمالي القضايا المنصرف فيها	إجمالي عدد القضايا الواردة للنيابات	المتبقي	المنصرف فيه	عدد القضايا الواردة للنيابة	المتبقي	المنصرف فيه	عدد القضايا الواردة للنيابة	المتبقي	المنصرف فيه	عدد القضايا الواردة للنيابة	رهن التحقيق	صدر فيها امر جزائي	صدر فيها قرار بالأوجه	الحالة للمحكمة			عدد القضايا الواردة للنيابة	رهن التحقيق	صدر فيها امر جزائي	صدر فيها قرار بالأوجه	الحالة للمحكمة			عدد القضايا الواردة للنيابة		
																				متبقي لدى المحكمة	صدر بها أحكام	إجمالي				متبقي لدى المحكمة	صدر بها أحكام	إجمالي			
0	20	37	12	5	91	13	126	139	0	0	0	0	1	1	0	0	7	2	40	48	11	59	108	6	4	4	11	5	16	30	نيابة الضالع الابتدائية
8	81	62	54	3	96	8	174	182	0	0	0	0	3	3	0	0	4	3	23	74	31	105	135	4	0	3	25	12	37	44	نيابة قعطبة
0	80	21	5	4	93	13	178	191	0	0	0	0	0	4	4	8	7	44	37	51	88	147	5	0	2	17	16	33	40	نيابة دمت	
0	0	0	12	3	100	0	83	83	0	0	0	0	0	5	5	0	2	33	31	2	33	68	0	0	1	9	0	9	10	نيابة جبن	
15	12	6	52	2	96	2	50	52	0	0	0	0	0	0	0	0	0	13	22	3	25	38	2	0	1	10	1	11	14	نيابة الحصين	
0	42	8	25	2	96	4	85	89	0	0	0	0	5	5	0	0	2	0	19	32	17	49	70	2	0	1	10	1	11	14	نيابة الحشاء
0	15	4	200	1	96	1	25	26	0	0	0	0	0	0	0	0	0	4	5	7	12	16	1	0	1	7	1	8	10	نيابة الشعيب	
0	8	3	58	1	100	0	22	22	0	0	0	0	0	0	0	0	0	0	11	6	17	17	0	0	0	4	1	5	5	نيابة الأزارق	
0	3	0	48	1	89	1	8	9	0	0	0	0	0	0	0	1	2	3	3	0	3	9	0	0	0	0	0	0	0	0	نيابة جحاف
0	0	2	12	2	100	0	24	24	0	0	0	0	0	6	6	0	1	2	10	1	11	14	0	0	0	3	1	4	4	نيابة المخالفات والمرور والاموال	
23	261	143	478	24	95	42	775	817	0	0	0	0	9	9	0	15	22	17	181	273	129	402	622	20	4	13	96	38	134	171	الإجمالي

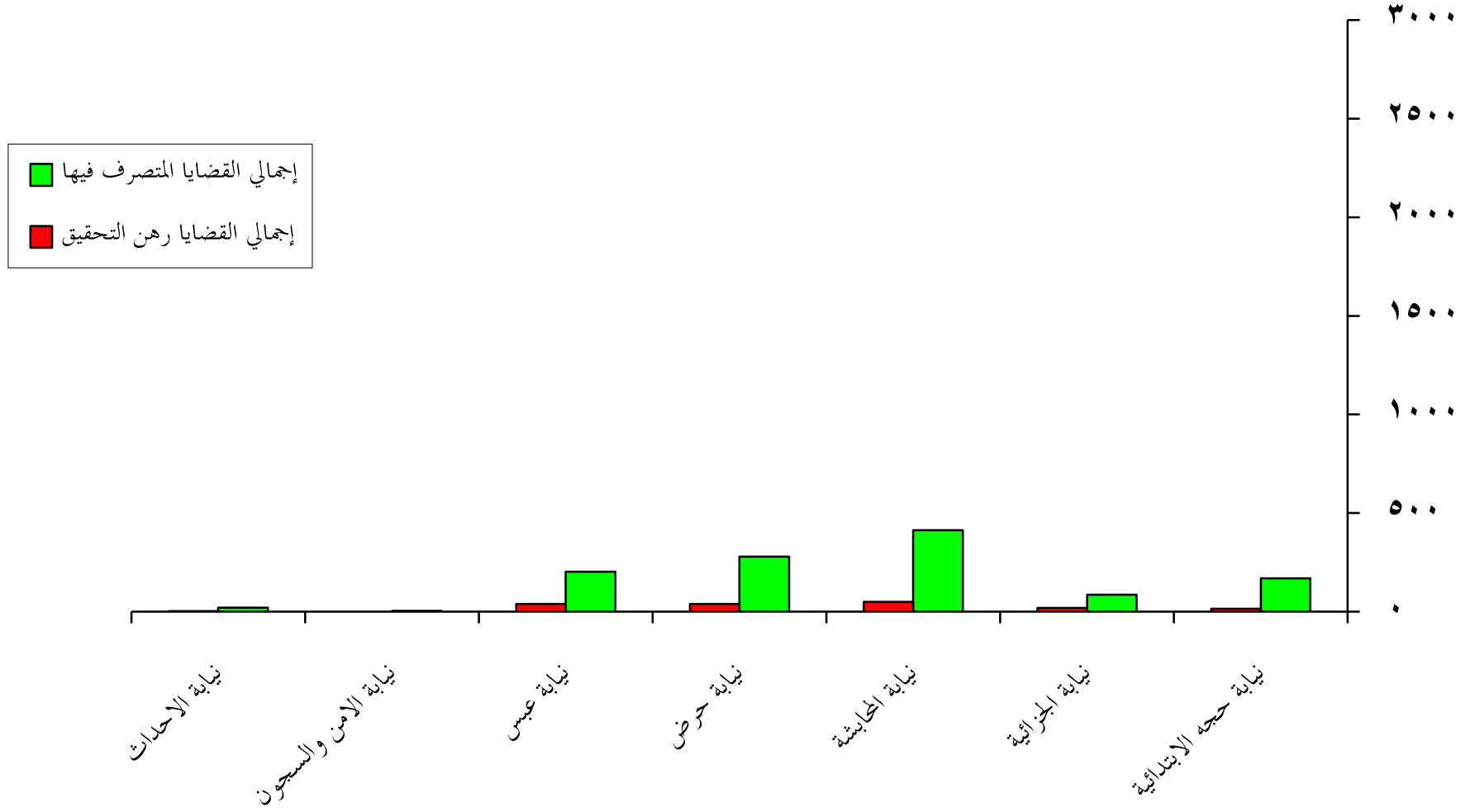
رسم بياني يوضح أعمال وأنشطة النيابة الابتدائية م/ الضالع خلال عام ٢٠١١م



تقرير بأعمال وأنشطة النيابة الابتدائية في النيابة حجة خلال عام 2011م

المفرج عنهم			عدد الدورات القضائية لأملاك التوقيف والحجز والسجون			عدد الأعضاء			القضاة																				البيانات				
									الإجمالي			العوارض			الشكاوى			المخالفات			غير الجسيمة						الجسيمة						
لعدم قانونية الحبس	بالضمان	لإنهاء الفترة المحكوم بها				نسبة الإجازة %	إجمالي القضايا رهن التحقيق	إجمالي القضايا المنصرف فيها	إجمالي عدد القضايا الواردة للنيابات	المتبقي	المنصرف فيه	عدد القضايا الواردة للنيابة	المتبقي	المنصرف فيه	عدد القضايا الواردة للنيابة	المتبقي	المنصرف فيه	عدد القضايا الواردة للنيابة	رهن التحقيق	صدر فيها امر جزائي	صدر فيها قرار بالأوجه	إحالة للمحكمة			عدد القضايا الواردة للنيابة	رهن التحقيق	صدر فيها امر جزائي	صدر فيها قرار بالأوجه	إحالة للمحكمة			عدد القضايا الواردة للنيابة	
																						متبقي لدى المحكمة	صدر بها أحكام	إجمالي						متبقي لدى المحكمة	صدر بها أحكام	إجمالي	
0	131	70	45	5	98	15	169	172	0	0	0	3	3	0	1	1	7	12	9	50	45	95	111	8	0	10	34	5	39	57	نيابة حجة الابتدائية		
0	95	8	10	3	82	19	86	105	0	1	1	0	0	0	6	6	8	0	16	22	6	28	52	11	0	7	23	5	28	46	نيابة الجزائية		
0	206	41	15	3	89	50	413	463	0	0	0	0	13	13	6	20	26	31	0	89	177	74	251	371	13	0	10	29	1	30	53	نيابة المحاسبة	
10	133	153	43	3	94	39	279	297	5	8	13	0	0	0	1	19	20	21	21	48	44	42	86	155	12	0	6	22	69	91	109	نيابة حرض	
43	80	45	22	2	84	39	203	242	0	0	0	0	0	0	1	17	18	30	0	33	82	36	118	181	8	0	7	8	20	28	43	نيابة عبس	
174	0	0	40	1	100	0	4	4	0	3	3	0	0	0	0	0	0	0	0	0	0	0	0	0	0	0	0	0	1	1	1	1	نيابة الامن والسجون
0	0	0	0	1	88	3	21	24	0	0	0	0	0	0	0	0	0	2	0	2	3	11	14	18	1	0	1	0	4	4	6	نيابة الاحداث	
227	645	317	175	18	90	165	1175	1307	5	12	17	0	16	16	8	63	71	99	33	197	378	214	592	888	53	0	41	116	105	221	315	الإجمالي	

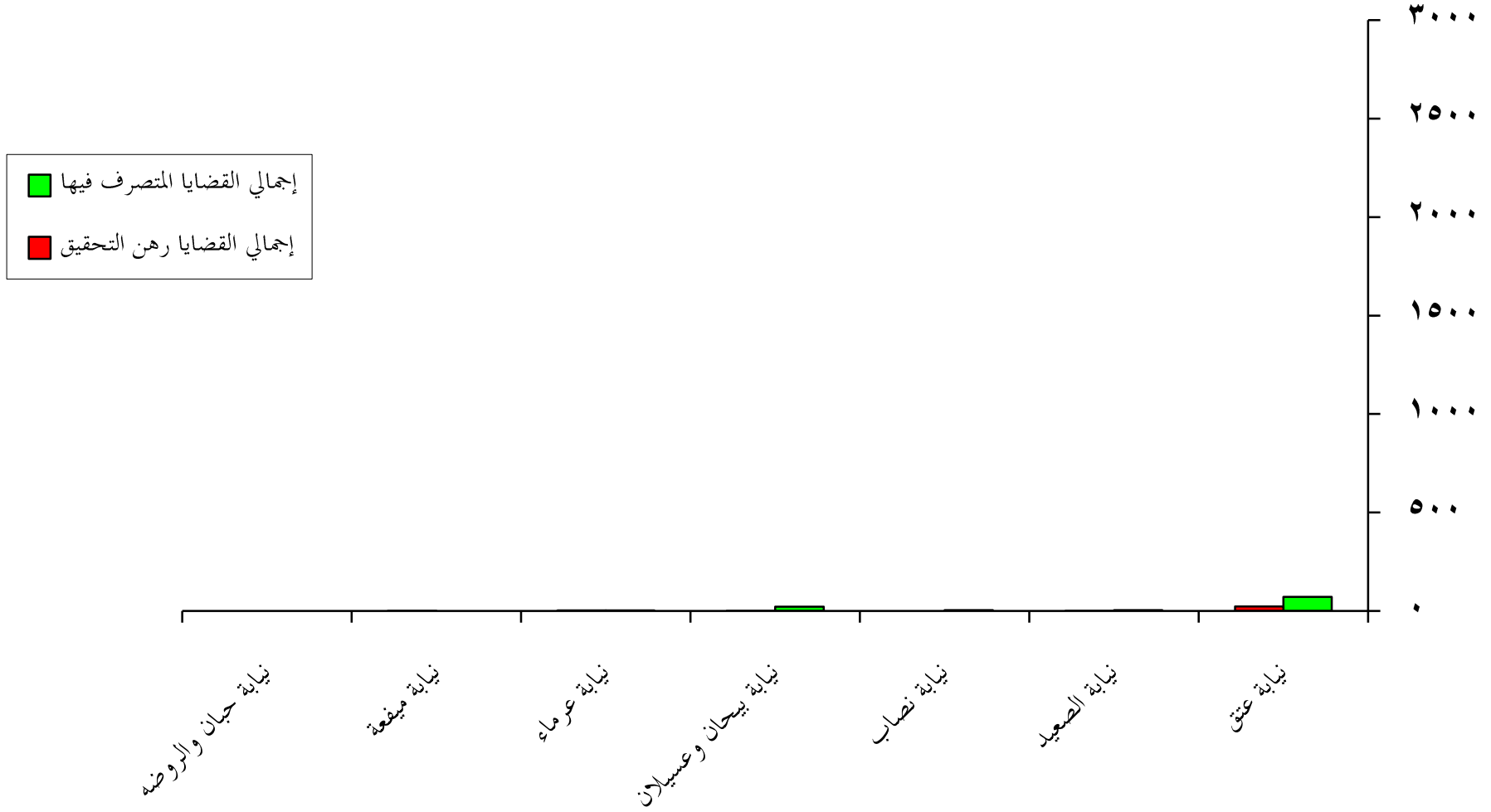
رسم بياني يوضح أعمال وأنشطة النيابة الابتدائية م/ حجة خلال عام ٢٠١١م



تقرير بأعمال وأنشطة النيابة الابتدائية في النيابة شبة خلال عام 2011م

المفرج عنهم			عدد الدورات القضائية لأمكن التوقيف			والجزر والسجون			عدد الأعضاء			القضاة																	البيانات			
												نسبة الإجازة %			العوارض			الشكاوى			المخالفات			غير الجسيمة							الجسيمة	
عدم قانونية الحبس	بالضمان	لإنهاء الفترة المحكوم بها				إجمالي القضايا رهن التحقيق	إجمالي القضايا المنصرف فيها	إجمالي عدد القضايا الواردة للنيابات	المتبقي	المنصرف فيه	عدد القضايا الواردة للنيابة	المتبقي	المنصرف فيه	عدد القضايا الواردة للنيابة	المتبقي	المنصرف فيه	عدد القضايا الواردة للنيابة	رهن التحقيق	صدر فيها امر جزائي	صدر فيها قرار بالأوجه	إحالة للمحكمة			عدد القضايا الواردة للنيابة	رهن التحقيق	صدر فيها امر جزائي	صدر فيها قرار بالأوجه	إحالة للمحكمة			عدد القضايا الواردة للنيابة	
																					متبقي لدى المحكمة	صدر بها أحكام	إجمالي						متبقي لدى المحكمة	صدر بها أحكام	إجمالي	
0	0	0	3	4	76	23	71	94	0	0	0	2	2	4	7	13	20	10	0	4	11	19	30	44	4	0	1	2	19	21	26	نيابة عتق
0	0	0	4	0	80	1	4	5	0	0	0	0	0	0	0	0	0	0	0	3	0	0	0	3	1	0	0	1	0	1	2	نيابة الصعيد
0	0	0	0	0	100	0	4	4	0	0	0	0	0	0	0	0	0	0	0	2	0	0	0	2	0	0	1	1	0	1	2	نيابة نصاب
0	0	0	10	2	95	1	21	22	0	0	0	0	0	3	3	0	0	0	0	9	6	0	6	15	1	0	1	2	0	2	4	نيابة بيحان وعسيلان
0	0	0	12	0	40	3	2	5	0	0	0	0	0	0	0	0	1	0	2	0	0	0	3	2	0	0	0	0	0	0	2	نيابة عرماء
0	0	0	0	0	0	1	0	1	0	0	0	0	0	0	0	0	0	0	0	0	0	0	0	0	1	0	0	0	0	0	1	نيابة ميفعة
0	0	0	0	0	#DIV/0!	0	0	0	0	0	0	0	0	0	0	0	0	0	0	0	0	0	0	0	0	0	0	0	0	0	0	نيابة حبان والروضه
0	0	0	29	6	78	29	102	131	0	0	0	2	2	4	7	16	23	11	0	20	17	19	36	67	9	0	3	6	19	25	37	الإجمالي

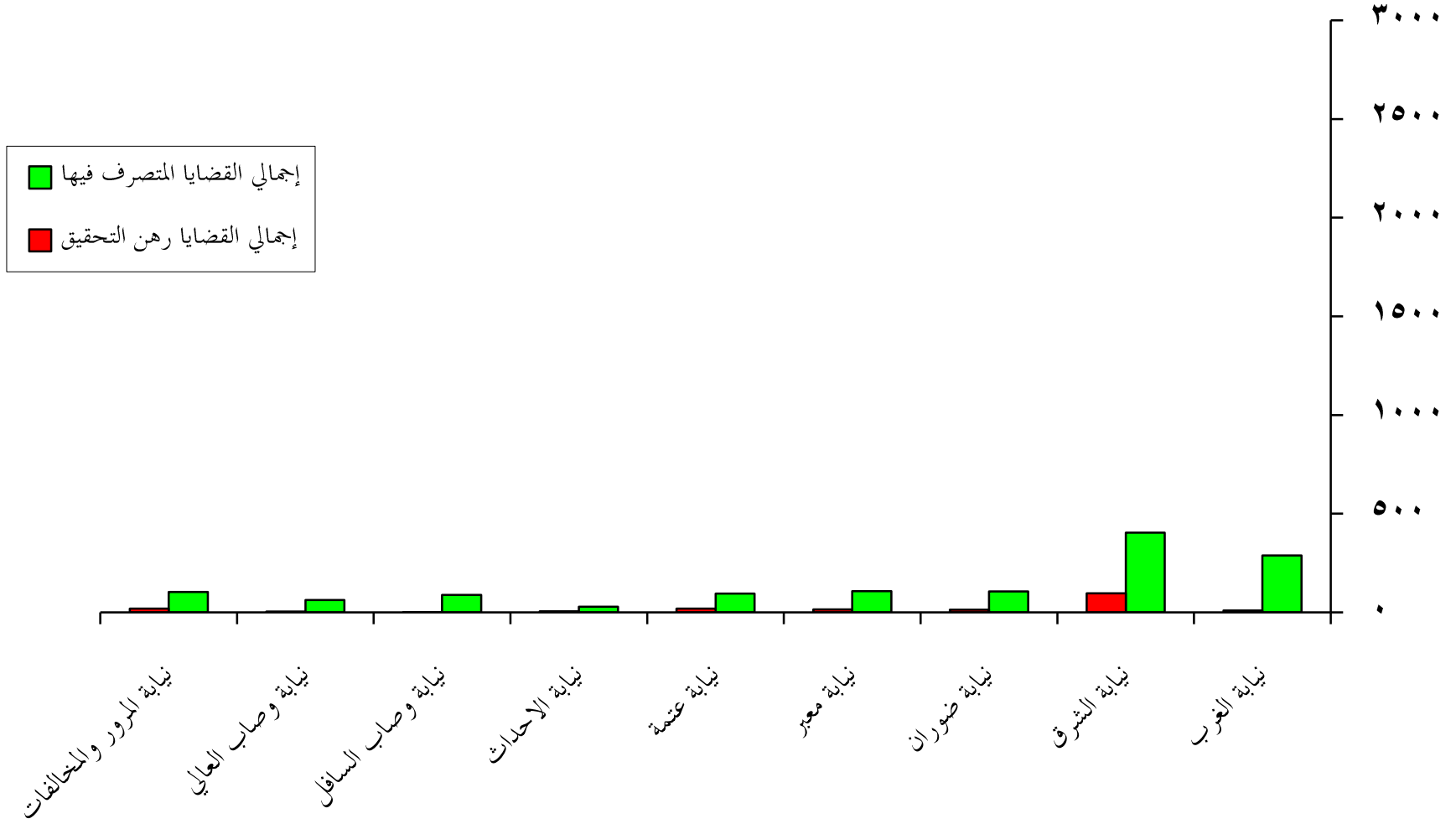
رسم بياني يوضح أعمال وأنشطة النيابة الابتدائية م/ شبوة خلال عام ٢٠١١م



تقرير بأعمال وأنشطة النيابة الابتدائية في النيابة دمار خلال عام 2011م

المفرج عنهم				عدد الدورات القضائية لأملاك التوقيف والحجز والسجون				عدد الأعضاء				القضاة																				البيانات	
												الإجمالي			العوارض			الشكاوى			المخالفات			غير الجسيمة						الجسيمة			
عدم قانونية الحبس	بالضمان	الانتهاء الفترة المحكوم بها		نسبة الإجازة %	إجمالي القضايا رهن التحقيق	إجمالي القضايا المنصرف فيها	إجمالي عدد القضايا الواردة للنيابات	المتبقي	المنصرف فيه	عدد القضايا الواردة للنيابة	المتبقي	المنصرف فيه	عدد القضايا الواردة للنيابة	المتبقي	المنصرف فيه	عدد القضايا الواردة للنيابة	رهن التحقيق	صدر فيها امر جزائي	صدر فيها قرار بالأوجه	إحالة للمحكمة			عدد القضايا الواردة للنيابة	رهن التحقيق	صدر فيها امر جزائي	صدر فيها قرار بالأوجه	إحالة للمحكمة			عدد القضايا الواردة للنيابة	اسم النيابة		
																					متبقي لدى المحكمة	صدر بها أحكام	إجمالي					متبقي لدى المحكمة	صدر بها أحكام	إجمالي			
0	0	0	0	5	97	10	288	298	0	1	1	0	0	0	0	0	3	0	95	85	45	130	228	7	0	15	36	11	47	69	نيابة الغرب		
0	145	236	0	7	81	96	404	500	0	0	0	0	0	0	0	0	68	70	64	142	58	200	402	28	0	13	52	5	57	98	نيابة الشرق		
170	155	37	27	2	89	13	106	119	0	2	2	0	0	0	1	1	7	0	39	18	16	34	80	6	7	2	18	3	21	36	نيابة ضوران		
20	28	39	7	1	88	15	108	123	0	1	1	0	10	10	0	0	8	7	21	30	14	44	80	7	3	2	8	12	20	32	نيابة معبر		
0	124	5	20	1	83	19	95	114	0	0	0	0	0	0	0	0	15	0	39	29	13	42	96	4	0	0	11	3	14	18	نيابة عنمة		
0	0	0	0	1	82	6	28	34	0	0	0	0	0	0	0	0	5	1	5	5	9	14	25	1	0	2	2	4	6	9	نيابة الاحداث		
0	0	11	12	1	98	2	89	91	0	0	0	0	1	1	0	1	0	0	22	39	17	56	78	2	0	0	2	7	9	11	نيابة وصاب السافل		
0	0	0	15	1	94	4	62	66	0	0	0	0	0	0	0	0	1	0	20	25	8	33	54	3	0	1	7	1	8	12	نيابة وصاب العالي		
0	13	5	15	2	84	19	103	122	0	0	0	0	0	0	2	38	40	17	17	8	24	16	40	82	0	0	0	0	0	0	نيابة المرور والمخالفات		
190	465	333	96	21	87	184	1283	1467	0	4	4	0	11	11	2	40	42	124	95	313	397	196	593	1125	58	10	35	136	46	182	285	الإجمالي	

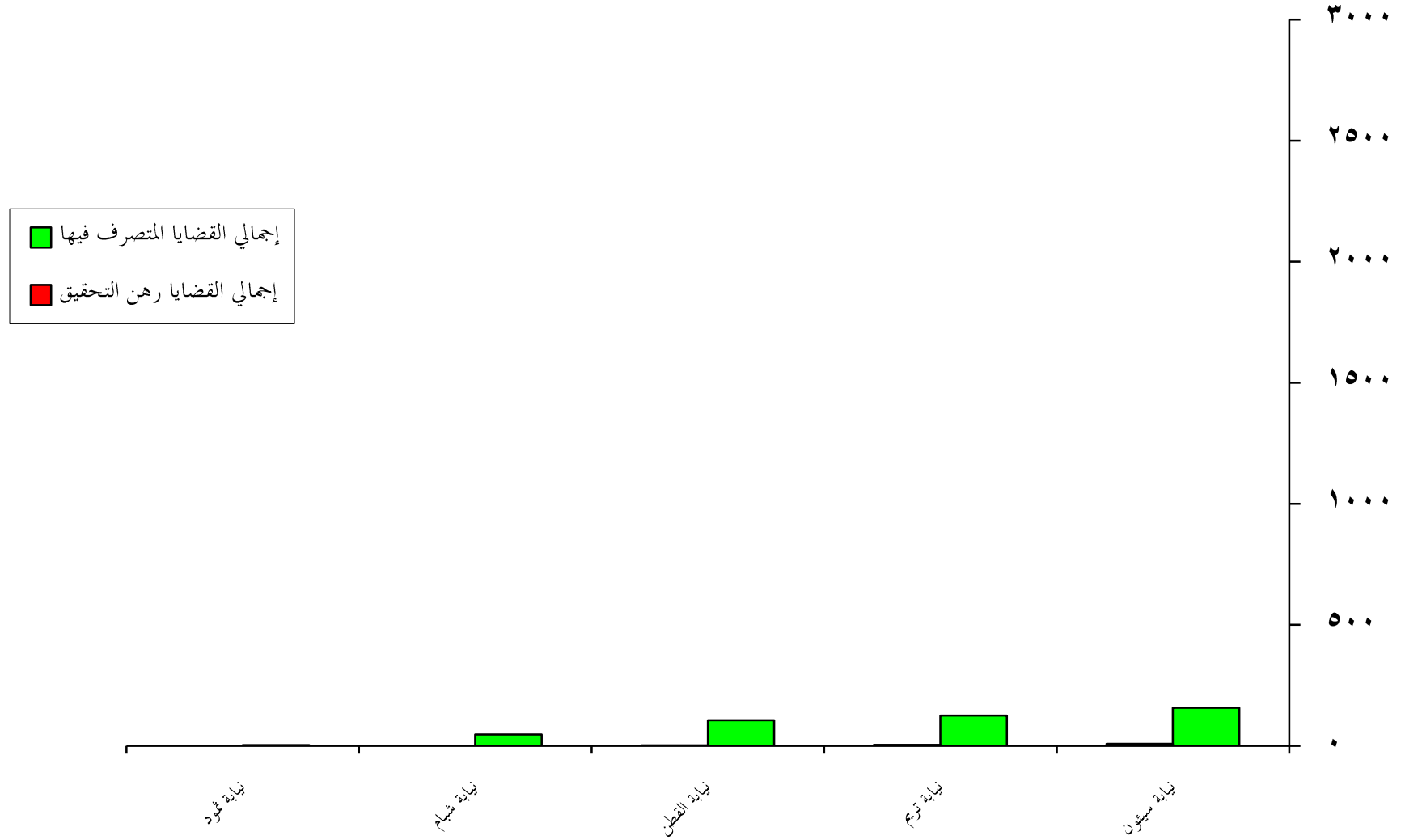
رسم بياني يوضح أعمال وأنشطة النيابة الابتدائية م/ ذمار خلال عام ٢٠١١م



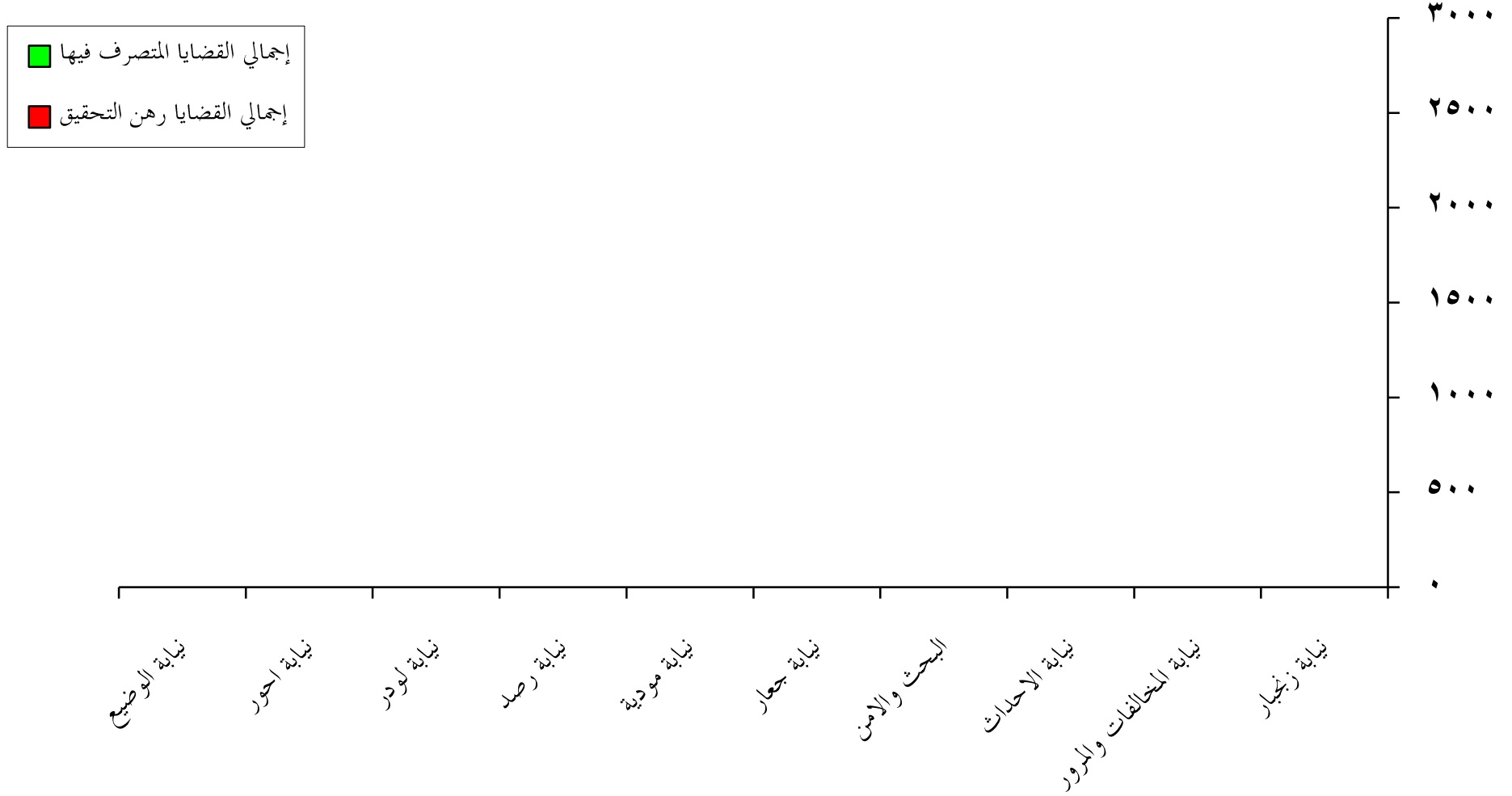
تقرير بأعمال وأنشطة النيابة الابتدائية في النيابة حضرموت-سيئون خلال عام 2011م

المفرج عنهم			عدد الدورات القضائية لأملاك التوقيف والحجز والسجون			عدد الأعضاء			القضاة																			البيانات				
									الإجمالي			العوارض			الشكاوى			المخالفات			غير الجسيمة						الجسيمة					
عدم قانونية الحبس	بالضمان	الانتهاء الفترة المحكوم بها	نسبة الإنجاز %	إجمالي القضايا رهن التحقيق	إجمالي القضايا المنصرف فيها	إجمالي عدد القضايا الواردة للنيابة	المتبقي	المنصرف فيه	عدد القضايا الواردة للنيابة	المتبقي	المنصرف فيه	عدد القضايا الواردة للنيابة	المتبقي	المنصرف فيه	عدد القضايا الواردة للنيابة	رهن التحقيق	صدر فيها امر جزائي	صدر فيها قرار بالأوجه	إحالة للمحكمة			عدد القضايا الواردة للنيابة	رهن التحقيق	صدر فيها امر جزائي	صدر فيها قرار بالأوجه	إحالة للمحكمة			عدد القضايا الواردة للنيابة	اسم النيابة		
																				متبقي لدى المحكمة	صدر بها أحكام	إجمالي					متبقي لدى المحكمة	صدر بها أحكام	إجمالي			
0	142	74	6	4	95	9	157	166	0	1	1	0	5	5	0	8	8	8	0	38	41	79	103	1	0	5	10	33	43	49	نيابة سيئون	
0	12	2	25	4	97	4	125	129	0	2	2	0	4	4	0	19	19	3	12	20	51	16	67	102	1	0	1	9	4	0	2	نيابة تريم
0	39	27	34	5	98	2	106	108	0	0	0	0	17	17	0	0	0	1	2	10	23	32	55	68	1	0	6	6	10	16	23	نيابة القطن
0	5	1	11	1	100	0	47	47	0	3	3	0	2	2	0	0	0	0	11	10	2	12	14	35	0	0	2	4	1	5	7	نيابة شبام
0	2	4	0	0	100	0	3	3	0	0	0	0	0	0	0	0	0	0	0	1	1	2	2	0	0	0	0	1	1	1	1	نيابة شُود
0	200	108	76	14	97	15	438	453	0	6	6	0	28	28	0	27	27	12	25	56	115	102	217	310	3	0	14	29	49	65	82	الإجمالي

رسم بياني يوضح أعمال وأنشطة النيابة الابتدائية بسيئون م/حضر موت خلال عام ٢٠١١م



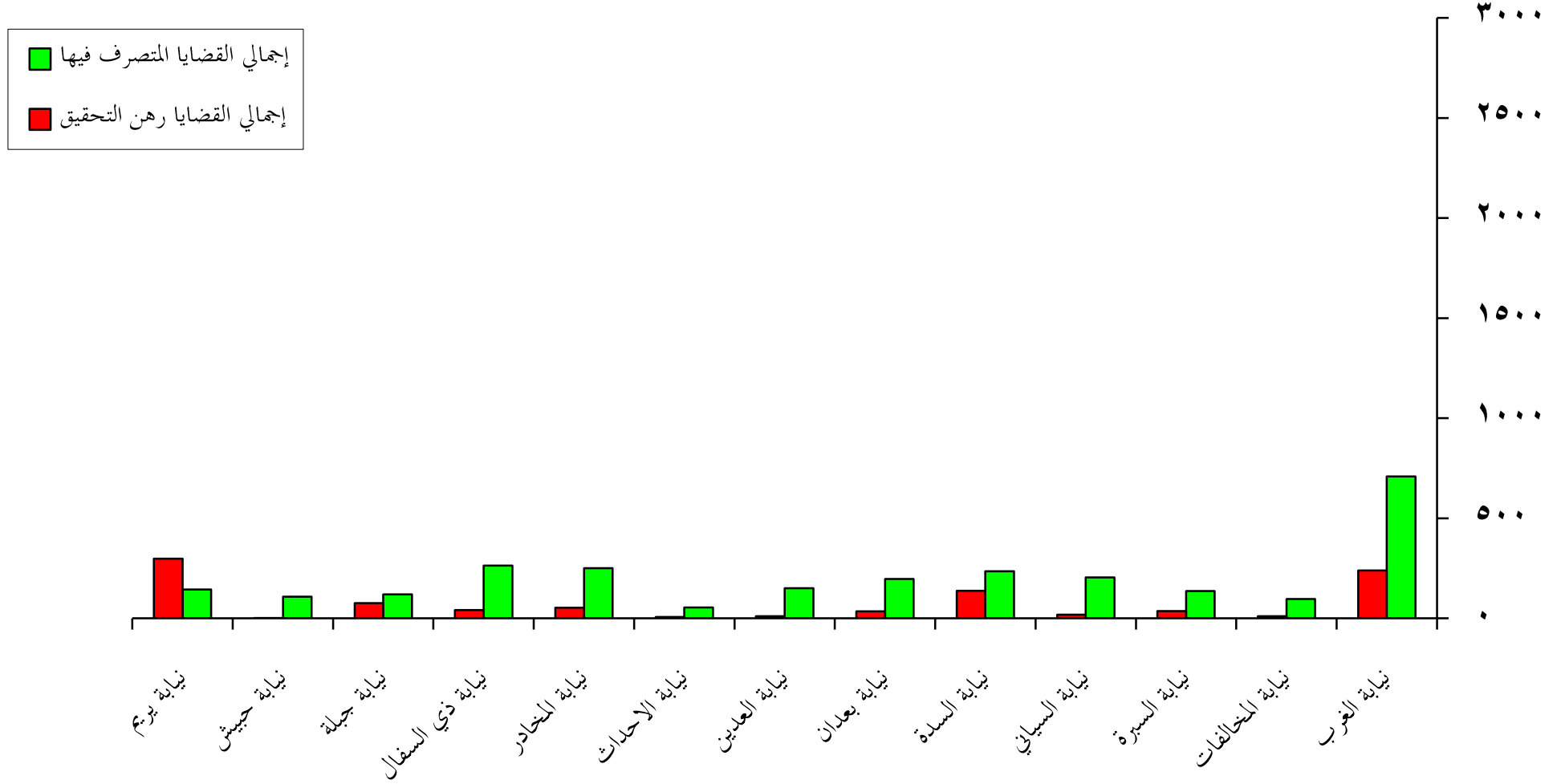
رسم بياني يوضح أعمال وأنشطة النيابة الابتدائية م/أبين خلال عام ٢٠١١م



تقرير بأعمال وأنشطة النيابة الابتدائية في النيابة إب خلال عام 2011م

الفرج عنهم			عدد الدورات القضائية لآماكن التوقيف والحجز والسجون			عدد الأعضاء			القضاة																				البيانات اسم النيابة			
									الإجمالي			العوارض			الشكاوى			المخالفات			غير الجسيمة						الجسيمة					
لعدم قانونية الحبس	بالضمان	لإنتهاء الفترة المحكوم بها			نسبة الإجازة %	إجمالي القضايا رهن التحقيق	إجمالي القضايا المنصرف فيها	إجمالي عدد القضايا الواردة للنيابات	المتبقي	المنصرف فيه	عدد القضايا الواردة للنيابة	المتبقي	المنصرف فيه	عدد القضايا الواردة للنيابة	المتبقي	المنصرف فيه	عدد القضايا الواردة للنيابة	رهن التحقيق	صدر فيها امر جزائي	صدر فيها قرار بالأوجه	احالة للمحكمة			عدد القضايا الواردة للنيابة	رهن التحقيق	صدر فيها امر جزائي	صدر فيها قرار بالأوجه	احالة للمحكمة			عدد القضايا الواردة للنيابة	
																					متبقي لدى المحكمة	صدر بها أحكام	إجمالي						متبقي لدى المحكمة	صدر بها أحكام	إجمالي	
0	159	40	30	5	85	76	435	511	0	2	2	0	6	6	0	0	0	59	0	105	228	13	241	405	17	0	27	1	53	54	98	نيابة الشرق
7	158	20	54	8	75	239	709	948	0	3	3	0	10	10	0	0	0	184	0	292	211	15	226	702	55	0	40	97	41	138	233	نيابة الغرب
0	43	0	12	1	91	10	96	106	0	0	0	0	0	0	1	32	33	9	4	1	40	19	59	73	0	0	0	0	0	0	0	نيابة المخالفات
0	178	31	38	2	79	36	136	172	0	0	0	0	0	0	1	1	1	28	0	54	49	13	62	144	8	0	1	17	1	18	27	نيابة السبيرة
0	142	4	33	4	92	18	204	222	0	0	0	0	0	0	1	1	1	13	1	77	103	1	104	195	5	0	4	15	2	17	26	نيابة المسياني
0	250	12	70	3	63	138	235	373	0	1	1	15	11	26	1	0	1	112	0	46	79	60	139	297	10	0	2	26	10	36	48	نيابة السدة
0	60	7	14	2	85	35	197	232	0	1	1	0	0	0	2	1	3	20	0	47	12	62	74	141	13	0	2	60	12	72	87	نيابة بعدان
5	189	9	58	4	93	11	150	161	0	1	1	0	0	0	0	4	4	2	0	37	71	16	87	126	9	0	3	14	4	18	30	نيابة العدين
0	30	0	5	1	89	7	54	61	0	0	0	0	0	0	0	0	0	3	0	4	38	4	42	49	4	0	2	6	0	6	12	نيابة الاحداث
0	0	125	25	30	83	53	250	303	0	0	0	0	0	0	0	11	11	26	4	48	59	49	108	186	27	0	13	44	22	66	106	نيابة المخادر
20	250	20	25	6	86	42	264	306	0	0	0	0	0	0	2	2	2	25	0	81	100	42	142	248	17	0	4	20	15	35	56	نيابة ذي السفال
0	120	15	20	3	61	76	120	196	0	0	0	0	1	1	0	3	3	60	1	35	53	7	60	156	16	0	1	16	3	19	36	نيابة جللة
0	4	2	38	1	99	1	108	109	0	0	0	0	0	0	0	0	0	0	0	0	3	81	84	84	1	0	2	19	3	22	25	نيابة حبيش
7	158	20	14	3	33	298	144	442	0	0	0	0	2	2	4	4	8	244	0	36	60	4	64	344	50	0	5	30	3	33	88	نيابة يرم
39	1582	265	406	68	73	964	2667	3631	0	6	6	15	24	39	8	59	67	726	10	758	878	373	1251	2745	215	0	79	364	116	480	774	الإجمالي

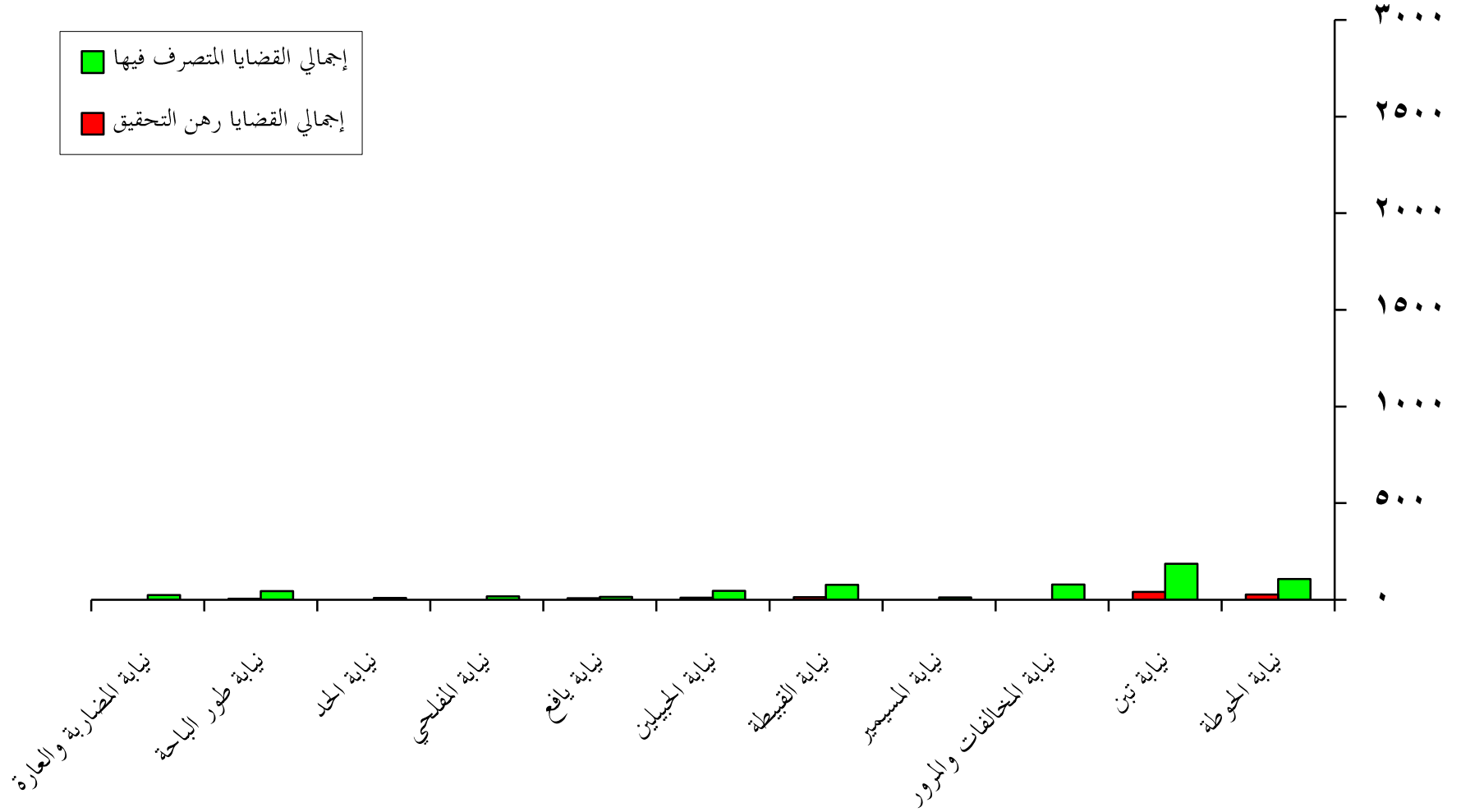
رسم بياني يوضح أعمال وأنشطة النيابة الابتدائية م/إب خلال عام ٢٠١١م



تقرير بأعمال وأنشطة النيابة الابتدائية في النيابة لمحج خلال عام 2011م

المفرج عنهم			عدد الدورات القضائية لاماكن التوقيف والحجز والسجون			عدد الاعضاء			القضاة																		البيانات						
									الإجمالي			العوارض			الشكاوى			المخالفات			غير الجسيمة								الجسيمة				
لعدم قانونية الحبس	بالضمان	لانتهااء الفترة المحكوم بها				نسبة الإخجاز %	إجمالي القضايا رهن التحقيق	إجمالي القضايا المنصرف فيها	إجمالي عدد القضايا الواردة للنيابات	المتبقي	المنصرف فيه	عدد القضايا الواردة للنيابة	المتبقي	المنصرف فيه	عدد القضايا الواردة للنيابة	المتبقي	المنصرف فيه	عدد القضايا الواردة للنيابة	رهن التحقيق	صدر فيها امر جزائي	صدر فيها قرار بالأوجه	احالة للمحكمة			عدد القضايا الواردة للنيابة	رهن التحقيق	صدر فيها امر جزائي	صدر فيها قرار بالأوجه	احالة للمحكمة			عدد القضايا الواردة للنيابة	
																						متبقي لدى المحكمة	صدر بها أحكام	إجمالي						متبقي لدى المحكمة	صدر بها أحكام	إجمالي	
0	53	27	8	9	80	27	107	134	0	0	0	2	5	7	0	0	0	12	0	21	37	11	48	81	13	0	5	13	15	28	46	نيابة الحوطة	
0	50	21	65	10	82	41	186	227	0	0	0	0	2	2	0	0	0	13	0	118	32	6	38	169	28	0	8	15	5	20	56	نيابة تبين	
0	12	1	0	4	100	0	79	79	0	0	0	0	0	18	18	0	0	0	0	0	11	43	7	50	61	0	0	0	0	0	0	نيابة المخالفات والمرور	
0	10	6	195	3	100	0	12	12	0	1	1	0	0	0	0	0	0	0	0	1	3	2	2	4	8	0	0	2	1	0	1	3	نيابة المسمير
0	13	11	13	2	85	14	78	92	1	2	3	0	0	0	2	2	7	0	17	43	9	52	76	6	0	1	2	2	4	11	نيابة القبيطة		
0	5	2	48	3	81	11	46	57	0	0	0	0	0	0	0	0	1	3	10	18	3	21	35	10	0	3	7	2	9	22	نيابة الحيلين		
5	3	3	5	3	65	8	15	23	0	0	0	0	0	0	0	0	2	0	2	7	0	7	11	6	0	0	6	0	6	12	نيابة يافع		
0	18	1	48	0	100	0	18	18	0	0	0	0	0	0	0	0	0	0	1	3	8	5	13	17	0	0	0	1	0	1	1	نيابة الفلحي	
0	6	3	14	0	100	0	10	10	0	0	0	0	0	0	0	0	0	0	0	0	7	0	7	7	0	0	0	3	0	3	3	نيابة الحد	
0	21	4	48	4	90	5	45	50	0	0	0	0	0	0	0	2	1	17	17	3	20	40	3	0	1	6	0	6	10	نيابة طور الباحة			
0	19	17	12	1	100	0	24	24	0	0	0	0	0	0	0	0	0	0	0	2	0	9	9	11	0	0	2	3	8	11	13	نيابة المضاربة والعاراة	
5	210	96	456	39	85	106	620	726	1	3	4	2	7	9	0	20	20	37	6	204	214	55	269	516	66	0	22	57	32	89	177	الإجمالي	

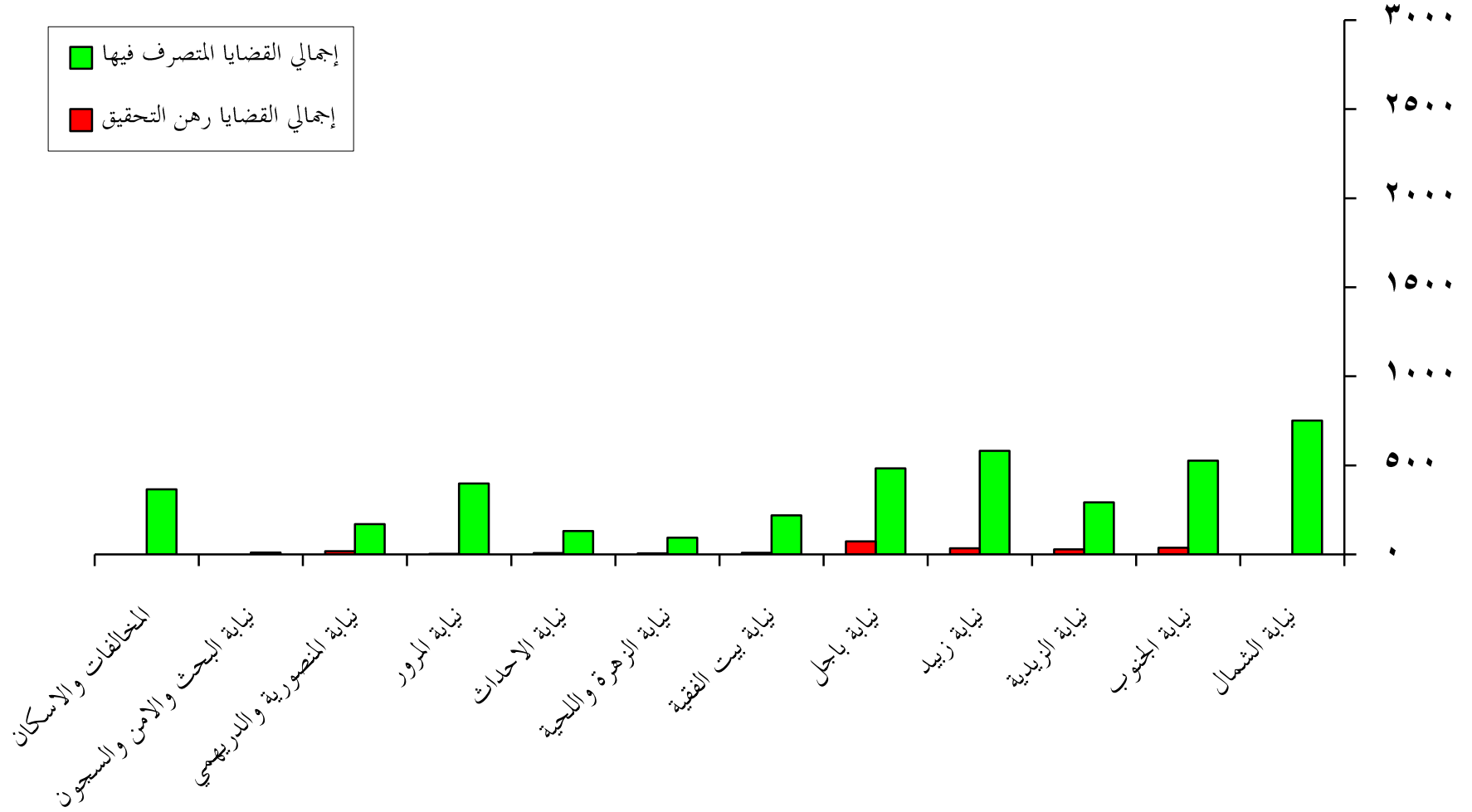
رسم بياني يوضح أعمال وأنشطة النيابة الابتدائية م/لحج خلال عام ٢٠١١م



تقرير بأعمال وأنشطة النيابة الابتدائية في النيابة الجديدة خلال عام 2011م

المفرج رقم				عدد الدورات القضائية لاجاز التوفيق				عدد الأعضاء والحجز والسجون				القضاة																				البيانات	
												الإجمالي			العوارض			الشكاوى			المخالفات			غير الجسيمة							الجسيمة		
لعدم قانونية الجس	بالضمان	لإنهاء الفترة الحكم بها		نسبة الإجازة %	إجمالي القضايا رهن التحقيق	إجمالي القضايا المنصرف فيها	إجمالي عدد القضايا الواردة للنيابات	المنقضي	المنصرف فيه	عدد القضايا الواردة للنيابة	المنقضي	المنصرف فيه	عدد القضايا الواردة للنيابة	المنقضي	المنصرف فيه	عدد القضايا الواردة للنيابة	رهن التحقيق	صدر فيها امر جزائي	صدر فيها قرار بالأوجه	احالة للمحكمة			عدد القضايا الواردة للنيابة	رهن التحقيق	صدر فيها امر جزائي	صدر فيها قرار بالأوجه	احالة للمحكمة			عدد القضايا الواردة للنيابة	اسم النيابة		
																				متبقي لدى المحكمة	صدر بها أحكام	إجمالي				صدر بها أحكام	إجمالي						
0	0	0	0	10	100	0	751	751	0	0	0	0	0	0	0	0	0	0	65	193	288	481	546	0	0	27	55	123	178	205	نيابة الشمال		
0	1	404	201	3	93	37	527	564	0	4	4	0	3	3	0	0	25	0	138	108	141	249	412	12	0	14	68	51	119	145	نيابة الجنوب		
0	0	0	0	4	91	28	293	321	0	4	4	0	0	36	36	19	0	67	77	36	113	199	9	0	4	34	35	69	82	نيابة الزيدية			
0	0	0	0	4	94	34	581	615	0	1	1	0	14	14	0	24	24	14	0	218	192	55	247	479	20	0	13	42	22	64	97	نيابة زيد	
0	0	0	0	2	87	73	484	557	2	9	11	0	0	0	1	37	38	47	4	81	166	126	292	424	23	0	13	18	30	48	84	نيابة باجل	
0	0	0	0	3	99	10	219	222	0	2	2	0	0	0	7	0	5	0	59	63	47	110	174	5	0	16	13	12	25	46	نيابة بيت الفقية		
0	0	0	0	2	94	6	95	101	0	1	1	0	0	0	1	1	4	0	26	28	16	44	74	2	0	4	15	4	19	25	نيابة الزهرة واللحية		
0	0	0	0	2	94	8	131	139	0	0	0	0	12	12	0	0	2	0	19	23	53	76	97	6	0	8	13	3	16	30	نيابة الاحداث		
0	0	0	0	4	99	4	399	403	0	0	0	0	0	0	0	4	116	40	139	104	243	403	0	0	0	0	0	0	0	0	0	نيابة المرور	
3	51	8	10	1	90	19	171	190	0	1	1	0	10	10	0	1	1	17	21	51	57	6	63	152	2	0	4	12	8	20	26	نيابة المنصورة والدريهمي	
0	0	0	0	1	100	0	11	11	0	3	3	0	1	1	0	0	0	0	2	1	1	2	4	0	1	1	0	1	0	1	3	نيابة البحث والامن والسجون	
0	0	0	0	3	100	0	366	366	0	0	0	0	19	19	0	282	282	0	60	3	2	0	2	65	0	0	0	0	0	0	0	0	المخالفات والاسكان
3	52	412	211	39	95	219	4028	4240	2	25	27	0	59	59	1	388	382	137	201	769	1049	873	1922	3029	79	1	104	271	288	559	743	الإجمالي	

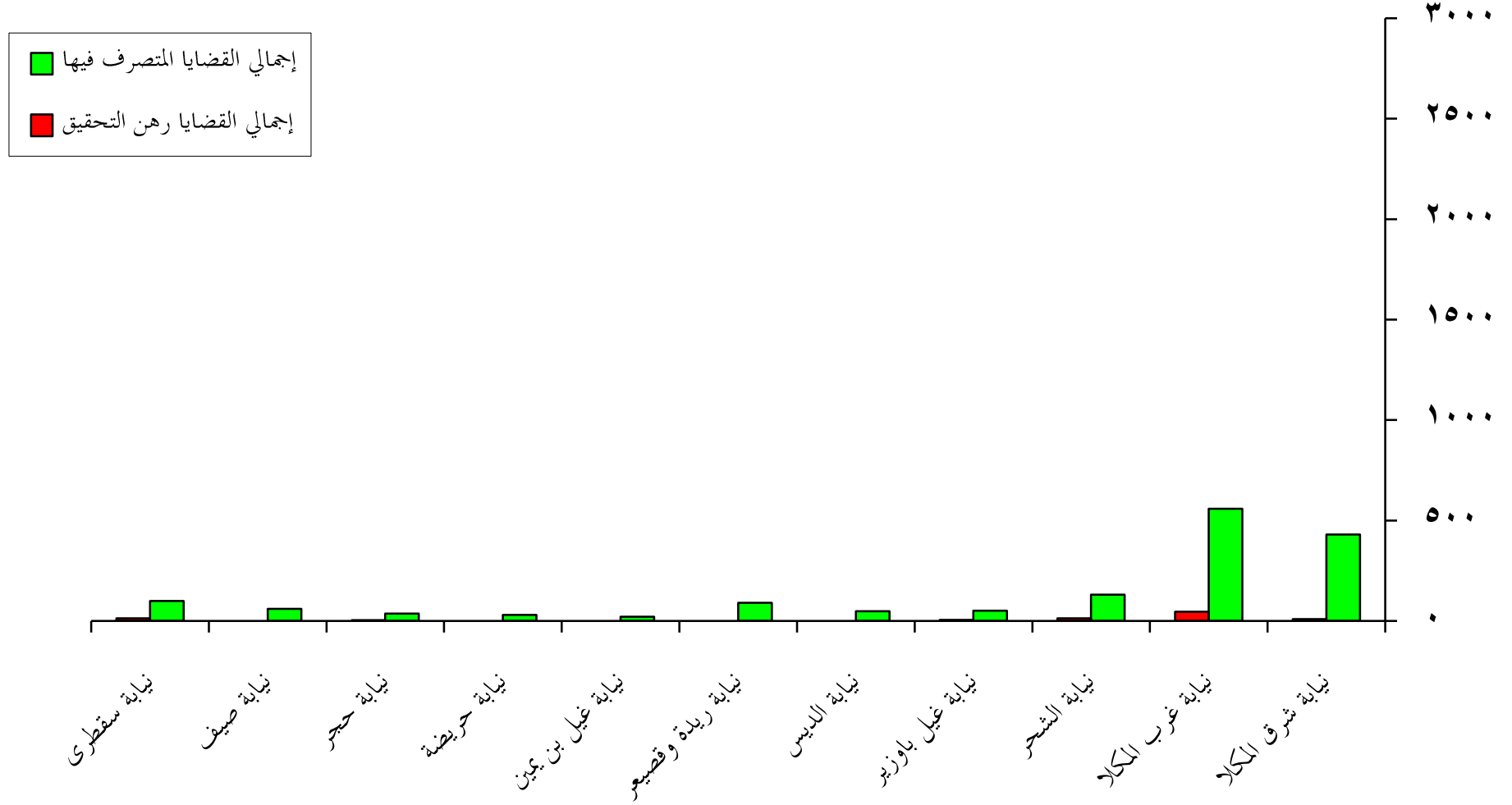
رسم بياني يوضح أعمال وأنشطة النيابة الابتدائية م/الحديدة خلال عام ٢٠١١م



تقرير بأعمال وأنشطة النيابة الابتدائية في النيابة حضرموت-المكلا خلال عام 2011م

الفرج عليهم			عدد الدورات القضائية لآماكن التوقيف		والجزر والسجون		عدد الأعضاء		نسبة الإنجاز %		القضاة																								البيانات		
											الإجمالي			العوارض			الشكاوى			المخالفات			غير الجسيمة						الجسيمة								
لعدم قانونية الحبس	بالضمان	بإنتهاء الفترة المحكوم بها								إجمالي القضايا رهن التحقيق	إجمالي القضايا المنصرف فيها	إجمالي عدد القضايا الواردة للنيابات	المتبقي	المنصرف فيه	عدد القضايا الواردة للنيابة	المتبقي	المنصرف فيه	عدد القضايا الواردة للنيابة	المتبقي	المنصرف فيه	عدد القضايا الواردة للنيابة	رهن التحقيق	صدر فيها امر جزائي	صدر فيها قرار بالأوجه	احالة للمحكمة			عدد القضايا الواردة للنيابة	رهن التحقيق	صدر فيها امر جزائي	صدر فيها قرار بالأوجه	احالة للمحكمة			عدد القضايا الواردة للنيابة	اسم النيابة	
0	66	181	10	8	98	9	429	438	4	7	11	0	5	5	0	0	0	2	0	146	87	103	190	338	3	0	9	27	45	72	84	نيابة شرق المكلا					
0	195	202	3	6	93	45	558	603	0	9	9	0	8	8	0	0	0	27	0	127	51	224	275	429	18	0	2	18	119	137	157	نيابة غرب المكلا					
0	27	25	27	3	92	12	130	142	0	3	3	0	0	0	1	1	2	9	1	11	29	33	62	83	2	0	8	7	37	44	54	نيابة الشحر					
0	45	12	44	3	93	4	51	55	0	0	0	0	0	0	0	1	1	3	0	6	15	19	34	43	1	0	2	4	4	8	11	نيابة غيل باوزير					
0	45	9	96	2	100	0	48	48	0	0	0	0	0	0	0	0	0	0	0	11	8	11	19	30	0	0	2	5	11	16	18	نيابة الدير					
0	42	40	70	2	100	0	90	90	0	0	0	0	0	0	0	1	1	0	18	2	28	30	58	78	0	0	2	0	9	9	11	نيابة ريدة وقصيعر					
0	30	1	20	1	100	0	20	20	0	0	0	0	0	0	0	0	0	0	0	3	0	15	15	18	0	0	0	0	2	2	2	نيابة غيل بن يمين					
0	5	5	10	1	100	0	30	30	0	1	1	0	7	7	0	0	0	0	0	10	7	1	8	18	0	0	0	2	2	4	4	نيابة حريضة					
0	2	0	6	1	92	3	36	39	0	0	0	0	5	5	0	0	0	2	0	14	7	4	11	27	1	0	1	2	3	5	7	نيابة حجر					
0	12	15	24	1	100	0	60	60	0	0	0	0	2	2	0	1	1	0	0	8	15	21	36	44	0	0	1	5	7	12	13	نيابة صيف					
0	3	20	70	4	89	12	99	111	0	1	1	1	9	10	3	4	7	3	0	30	41	2	43	76	5	0	4	5	3	8	17	نيابة سقطرى					
0	0	0	0	1	100	0	77	77	0	0	0	0	3	3	0	31	31	0	11	1	8	23	31	43	0	0	0	0	0	0	0	نيابة المخالفات والمرور					
0	0	0	227	2	#DIV/0!	0	0	0	0	0	0	0	0	0	0	0	0	0	0	0	0	0	0	0	0	0	0	0	0	0	0	نيابة البحث والأمن والسجون					
0	4	11	30	1	98	1	42	43	0	0	0	0	1	1	0	0	0	1	0	17	2	14	16	34	0	0	0	4	4	8	8	نيابة الاحداث					
0	476	521	637	36	95	86	1670	1756	4	21	25	1	40	41	4	39	43	47	30	386	298	500	798	1261	30	0	31	79	246	325	386	الإجمالي					

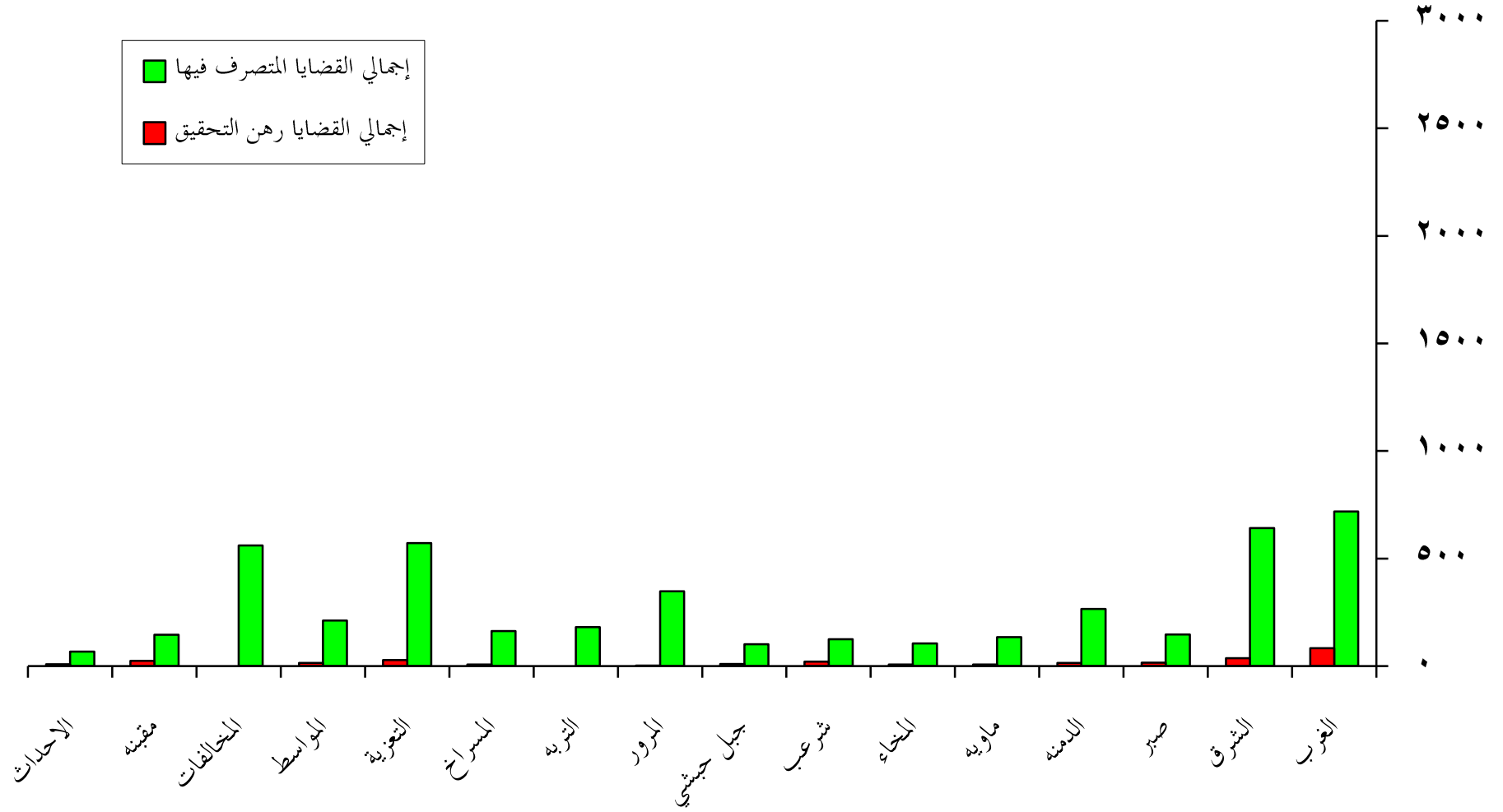
رسم بياني يوضح أعمال وأنشطة النيابة الابتدائية م/المكلا خلال عام ٢٠١١م



تقرير بأعمال وأنشطة النيابة الابتدائية في النيابة تعز خلال عام 2011م

المفرج عليهم			عدد الدورات القضائية لاجاز التوقيف			عدد الأعضاء والحجز والسجون			القضاة																				البيانات اسم النيابة						
									الإجمالي			العوارض			الشكاوى			المخالفات			غير الجسيمة						الجسيمة								
لعدم قانونية الحبس	بالضمان	لإنهاء الفترة المحكوم بها	نسبة الإجازة %			إجمالي القضايا رهن التحقيق	إجمالي القضايا المنصرف فيها	إجمالي عدد القضايا الواردة للنيابات	المتقني	المنصرف فيه	عدد القضايا الواردة للنيابة	المتقني	المنصرف فيه	عدد القضايا الواردة للنيابة	المتقني	المنصرف فيه	عدد القضايا الواردة للنيابة	رهن التحقيق	صدر فيها امر جزائي	صدر فيها قرار بالأوجه	احالة للمحكمة			عدد القضايا الواردة للنيابة	رهن التحقيق	صدر فيها امر جزائي	صدر فيها قرار بالأوجه	احالة للمحكمة			عدد القضايا الواردة للنيابة				
																					متقني لدى المحكمة	صدر بها أحكام	إجمالي												
9	643	109	23	12	90	83	718	801	1	5	6	0	7	7	0	0	0	35	53	182	231	67	298	568	47	15	30	80	48	128	220	العرب			
0	508	102	15	9	95	37	641	678	2	6	8	0	1	1	0	0	0	11	61	151	176	100	276	499	24	13	27	26	80	106	170	الشرق			
1	45	10	115	5	90	16	147	163	0	0	0	0	0	0	0	0	8	0	22	78	24	102	132	8	1	0	16	6	22	31	صبر				
12	366	31	80	4	95	15	265	280	0	0	0	0	3	3	0	2	2	3	28	38	108	23	131	200	12	2	16	34	11	45	75	الدمنه			
0	31	54	7	2	95	7	135	142	0	0	0	0	2	2	0	0	0	4	1	30	54	24	78	113	3	1	4	16	3	19	27	ماويه			
0	0	0	21	1	94	7	105	112	0	0	0	0	0	0	0	0	2	11	22	23	20	43	78	5	1	7	18	3	21	34	المخاء				
0	55	2	7	4	86	20	125	145	0	0	0	0	1	1	0	0	0	5	0	16	28	22	50	71	15	0	15	28	15	43	73	شرعب			
0	183	0	14	3	91	10	101	111	0	0	0	0	0	0	0	0	4	0	23	65	0	65	92	6	0	2	11	0	11	19	جبل حيشي				
0	898	5	17	4	99	2	347	349	0	0	0	0	0	0	2	2	2	27	16	214	88	302	347	0	0	0	0	0	0	0	0	المرور			
0	68	20	40	2	100	0	181	181	0	0	0	0	4	4	0	0	0	8	27	81	25	106	141	0	2	3	22	9	31	36	الترهه				
0	75	20	15	2	96	7	163	170	0	0	0	0	0	0	0	0	5	28	44	12	56	68	145	2	0	5	12	6	18	25	المسراخ				
0	705	150	100	11	95	28	572	600	0	0	0	0	0	0	0	0	11	0	123	202	123	325	459	17	0	23	74	27	101	141	التعزیه				
16	63	2	43	3	93	15	212	227	0	0	0	0	1	1	0	20	20	7	3	51	104	7	111	172	8	1	0	19	6	25	34	المواسط			
0	0	1	0	3	100	0	561	561	0	0	0	0	0	0	0	509	509	0	10	27	14	1	15	52	0	0	0	0	0	0	0	المخالفات			
0	29	21	18	4	86	24	146	170	0	1	1	0	0	0	0	0	18	0	28	86	3	89	135	6	6	0	22	0	22	34	مقبنه				
0	0	1	0	3	96	8	67	70	0	1	1	0	1	1	0	0	0	1	13	14	10	9	19	47	7	5	3	4	7	11	21	الاحداث			
38	3669	528	515	72	94	279	4486	4760	3	13	16	0	20	20	0	533	533	116	243	814	1486	592	2078	3251	160	47	135	382	221	603	940	الإجمالي			

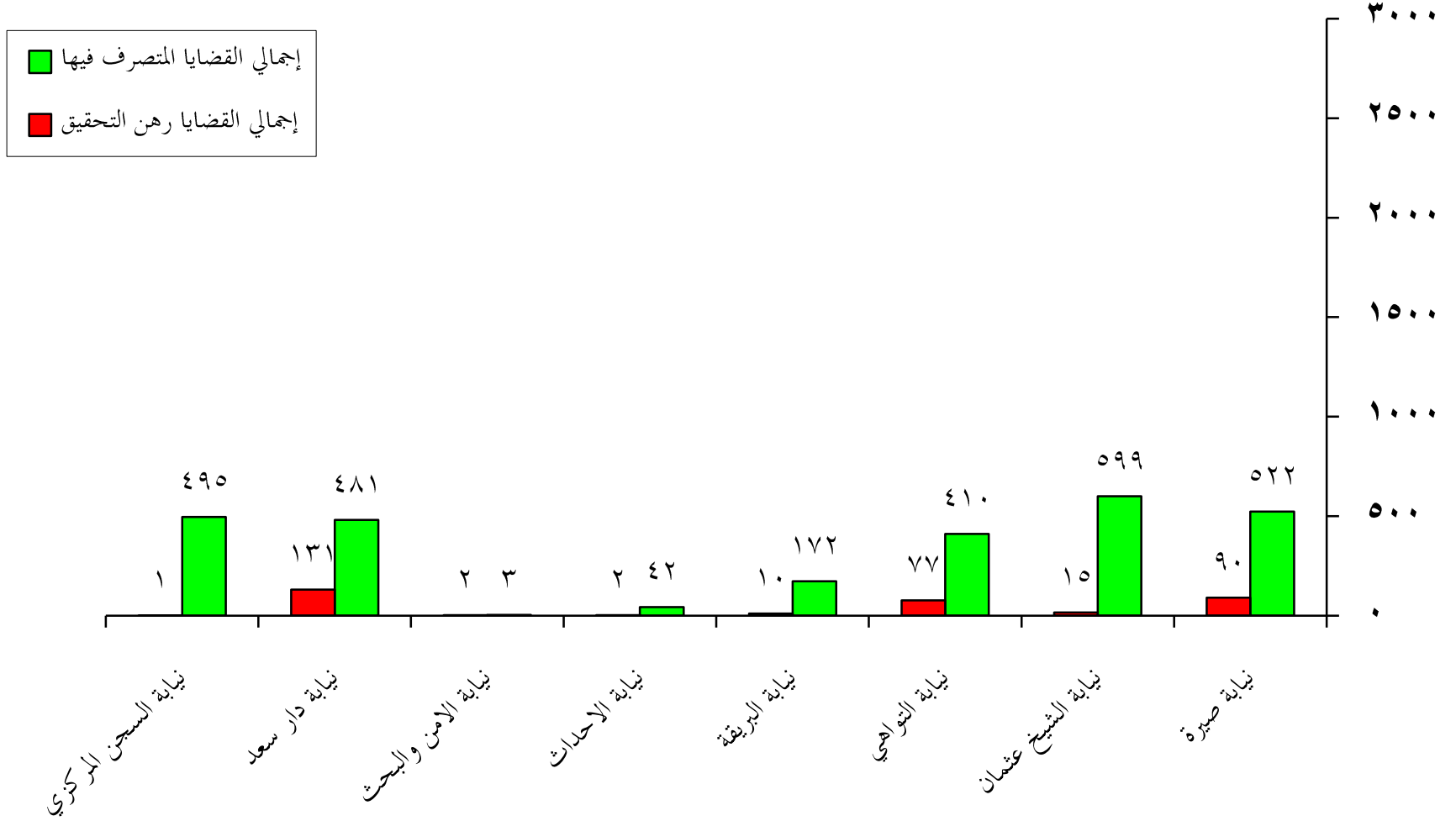
رسم بياني يوضح أعمال وأنشطة النيابة الابتدائية م/تعز خلال عام ٢٠١١م



تقرير بأعمال وأنشطة النيابة الابتدائية في النيابة عدن خلال عام 2011م

المفرج عنهم			عدد الدورات القضائية لأملاك التوقيف			عدد الأعضاء			القضاة																				البيانات			
									الإجمالي			العوارض			الشكاوى			المخالفات			غير الجسيمة						الجسيمة					
لعدم قانونية الحبس	بالضمان	لإنهاء الفترة المحكوم بها	والجزر والسجون	عدد الأعضاء	نسبة الإجازة %	إجمالي القضايا رهن التحقيق	إجمالي القضايا المنصرف فيها	إجمالي عدد القضايا الواردة للنيابة	المتبقي	المنصرف فيه	عدد القضايا الواردة للنيابة	المتبقي	المنصرف فيه	عدد القضايا الواردة للنيابة	المتبقي	المنصرف فيه	عدد القضايا الواردة للنيابة	رهن التحقيق	صدر فيها امر جزائي	صدر فيها قرار بالأوجه	إحالة للمحكمة			عدد القضايا الواردة للنيابة	رهن التحقيق	صدر فيها امر جزائي	صدر فيها قرار بالأوجه	إحالة للمحكمة			عدد القضايا الواردة للنيابة	اسم النيابة
						متبقي لدى المحكمة	صدر بها أحكام	إجمالي													متبقي لدى المحكمة	صدر بها أحكام	إجمالي				متبقي لدى المحكمة	صدر بها أحكام	إجمالي			
0	223	251	36	8	77	136	454	590	2	3	5	0	0	0	0	0	0	73	10	153	67	86	153	389	61	3	36	32	64	96	196	نيابة المنصورة
0	25	11	28	9	84	113	602	715	0	0	0	0	0	72	233	305	40	203	16	114	30	144	403	1	0	1	3	2	5	7	نيابة المخالفات والمرور	
0	84	85	0	7	85	90	522	612	1	12	13	2	1	3	0	0	0	60	7	178	131	57	188	433	27	12	50	27	47	74	163	نيابة صيرة
0	129	143	0	9	98	15	599	614	0	4	4	0	0	0	0	0	3	14	175	124	71	195	387	12	4	74	57	76	133	223	نيابة الشيخ عثمان	
0	128	62	27	7	84	77	410	487	2	10	12	0	0	0	0	0	50	0	147	119	32	151	348	25	0	37	27	38	65	127	نيابة التواهي	
23	0	0	82	5	95	10	172	182	0	3	3	0	7	7	0	0	0	5	13	43	14	33	47	108	5	3	24	19	13	32	64	نيابة البريقة
0	27	10	96	5	95	2	42	44	0	0	0	0	0	0	0	0	1	1	10	5	11	16	28	1	0	8	5	2	7	16	نيابة الاحداث	
3778	0	0	178	2	0	2	3	5	2	3	5	0	0	0	0	0	0	0	0	0	0	0	0	0	0	0	0	0	0	0	0	نيابة الامن والبحث
0	195	73	204	9	79	131	481	612	0	2	2	0	0	0	0	0	57	0	191	69	33	102	350	74	0	89	56	41	97	260	نيابة دار سعد	
0	0	0	48	2	100	1	495	496	0	0	0	0	489	489	0	0	0	1	0	4	1	0	1	6	0	0	1	0	0	0	1	نيابة السجن المركزي
3801	811	635	699	63	87	577	3780	4357	7	37	44	2	497	499	72	233	305	290	248	917	644	353	997	2452	206	22	320	226	283	509	1057	الإجمالي

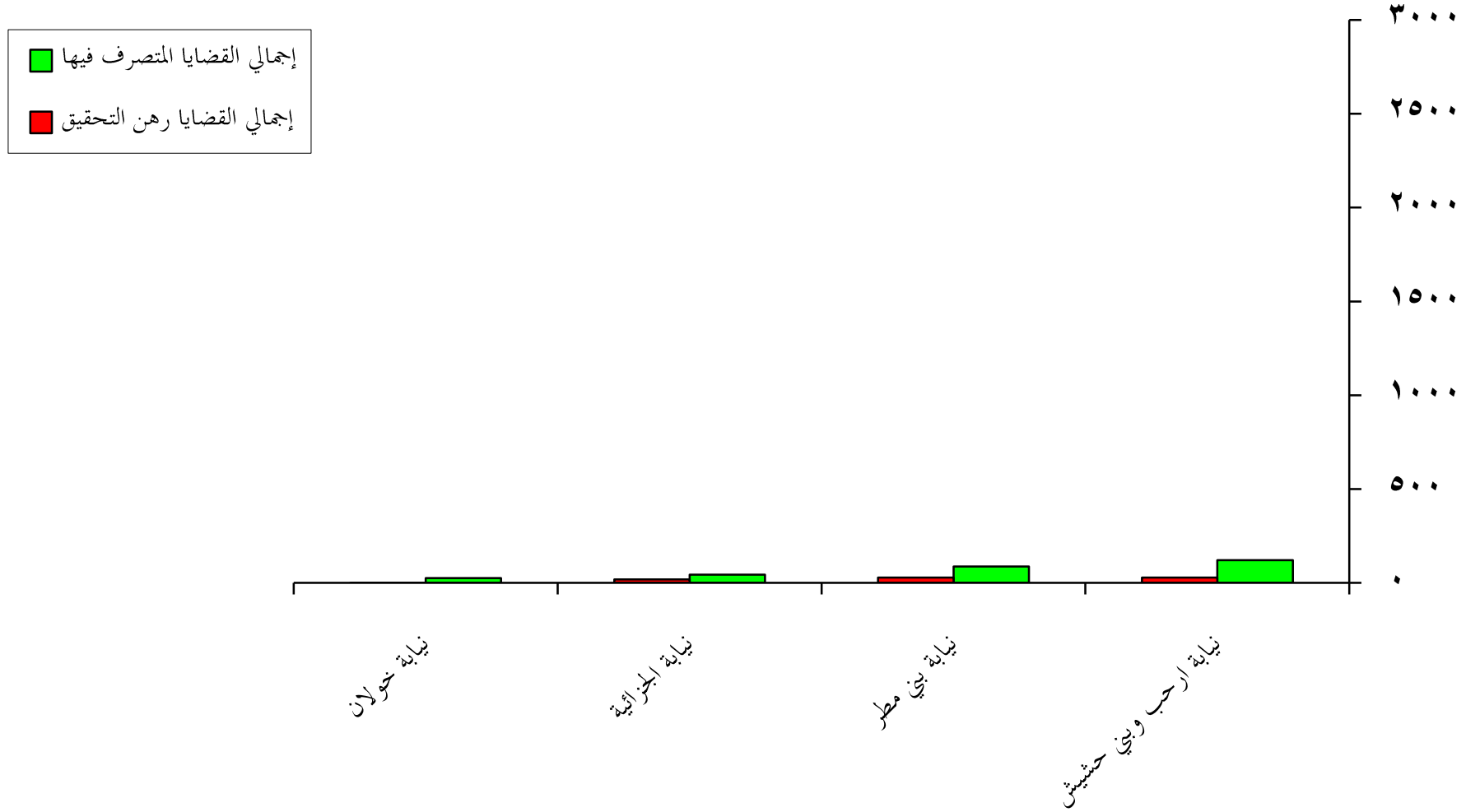
رسم بياني يوضح أعمال وأنشطة النيابة الابتدائية م/عدن خلال عام ٢٠١١م



تقرير بأعمال وأنشطة النيابة الابتدائية في النيابة صنعاء خلال عام 2011م

المفرج عنهم			عدد الدورات القضائية لأمكن التوقيف			عدد الأعضاء			القضاة																				البيانات				
									الإجمالي			العوارض			الشكاوى			المخالفات			غير الجسيمة						الجسيمة						
عدم قانونية الحبس	بالضمان	الانتهاء الفترة المحكوم بها	الحجز والسجون	عدد الأعضاء	نسبة الإجازة %	إجمالي القضايا رهن التحقيق	إجمالي القضايا المنصرف فيها	إجمالي عدد القضايا الواردة للنيابات	المتبقي	المنصرف فيه	عدد القضايا الواردة للنيابة	المتبقي	المنصرف فيه	عدد القضايا الواردة للنيابة	المتبقي	المنصرف فيه	عدد القضايا الواردة للنيابة	رهن التحقيق	صدر فيها امر جزائي	صدر فيها قرار بالأوجه	إحالة للمحكمة			عدد القضايا الواردة للنيابة	رهن التحقيق	صدر فيها امر جزائي	صدر فيها قرار بالأوجه	إحالة للمحكمة			عدد القضايا الواردة للنيابة	اسم النيابة	
																					متبقي لدى المحكمة	صدر بها أحكام	إجمالي										
0	530	41	12	8	82	71	325	396	0	0	0	7	31	38	6	11	17	40	3	80	124	28	152	275	18	0	8	26	14	40	66	نيابة سنحان وبلاد الروس	
0	0	0	0	7	78	56	199	255	0	1	1	0	24	24	2	6	8	41	0	52	85	0	85	178	13	0	3	27	1	28	44	نيابة همدان	
5	20	23	2	7	81	29	121	150	0	0	0	0	2	2	2	4	6	19	1	36	49	1	50	106	8	0	8	17	3	20	36	نيابة ارحب وبني حشيش	
0	32	17	11	5	76	28	88	116	0	0	0	0	10	10	1	2	3	20	4	19	24	3	27	70	7	0	5	15	6	21	33	نيابة بني مطر	
0	43	17	3	4	70	19	44	63	0	0	0	0	0	0	0	0	0	4	2	5	11	0	11	22	15	0	3	23	0	23	41	نيابة الجزائيه	
0	15	0	18	1	96	1	26	27	0	0	0	0	8	8	0	1	1	1	0	9	8	0	8	18	0	0	0	0	0	0	0	0	نيابة حولان
1	30	4	12	1	100	0	25	25	0	0	0	0	0	0	0	0	0	0	1	8	11	5	16	25	0	0	0	0	0	0	0	0	نيابة مناخة وصعقان
6	670	102	58	33	80	204	828	1032	0	1	1	7	75	82	11	24	35	125	11	209	312	37	349	694	61	0	27	108	24	132	220	الإجمالي	

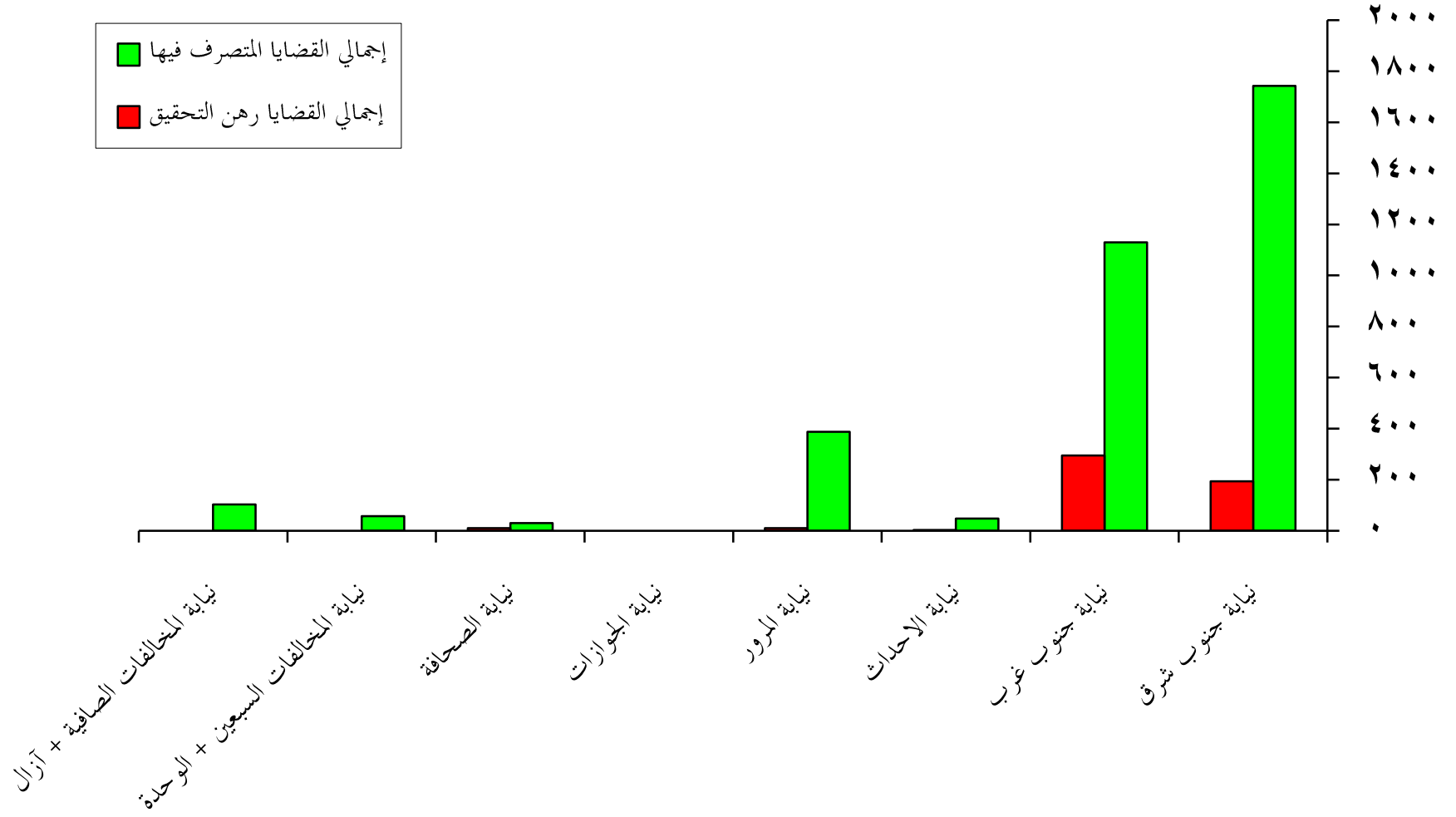
رسم بياني يوضح أعمال وأنشطة النيابة الابتدائية م/صنعاء خلال عام ٢٠١١م



تقرير بأعمال وأنشطة النيابة الابتدائية في النيابة جنوب الأمانة خلال عام 2011م

المفرد عليهم عدد الدورات القضائية لأمكن التوقيف والهجر والسجون عدد الأعضاء				القضاة																							النيابات اسم النيابة				
				الإجمالي			العوارض			الشكاوى			المخالفات			غير الجسيمة						الجسيمة									
				نسبة الإجازة %	إجمالي القضايا رهن التحقيق	إجمالي القضايا المنصرف فيها	إجمالي عدد القضايا الواردة للنيابات	المتبقي	المنصرف فيه	عدد القضايا الواردة للنيابة	المتبقي	المنصرف فيه	عدد القضايا الواردة للنيابة	المتبقي	المنصرف فيه	عدد القضايا الواردة للنيابة	رهن التحقيق	صدر فيها امر جزائي	صدر فيها قرار بالأوجه	إحالة للمحكمة	متبقي لدى المحكمة	صدر به أحكام	إجمالي	عدد القضايا الواردة للنيابة	رهن التحقيق	صدر فيها امر جزائي			صدر فيها قرار بالأوجه	إحالة للمحكمة	متبقي لدى المحكمة
0	0	0	0	90	194	1743	1937	3	10	13	52	88	140	0	0	0	86	0	223	909	128	1037	1346	53	0	29	106	250	356	438	نيابة جنوب شرق
0	0	0	0	79	295	1130	1425	0	10	10	0	34	34	0	0	0	260	0	388	106	358	464	1112	35	0	27	27	180	207	269	نيابة جنوب غرب
0	0	0	0	94	3	48	51	0	0	0	0	0	0	0	0	0	0	0	43	0	0	0	43	3	0	5	0	0	0	8	نيابة الاحداث
0	0	0	0	97	10	388	398	0	0	0	0	0	0	0	0	10	82	2	197	106	303	397	0	0	0	0	1	1	1	نيابة المرور	
				#DIV/0!	0	0	0			0			0			0						0	0						0	0	نيابة الجوازات
0	0	0	0	75	10	30	40	0	0	0	1	2	3	0	0	0	9	0	9	14	5	19	37	0	0	0	0	0	0	0	نيابة الصحافة
0	0	0	0	100	0	57	57	0	0	0	0	0	0	0	57	57	0	0	0	0	0	0	0	0	0	0	0	0	0	0	نيابة المخالفات السبعين + الوحدة
0	0	0	0	100	0	103	103	0	0	0	0	0	0	0	101	101	0	0	1	1	0	1	2	0	0	0	0	0	0	0	نيابة المخالفات الصافية + آزال
0	0	0	0	87	512	3499	4011	3	20	23	53	124	177	0	158	158	365	82	666	1227	597	1824	2937	91	0	61	133	431	564	716	الإجمالي

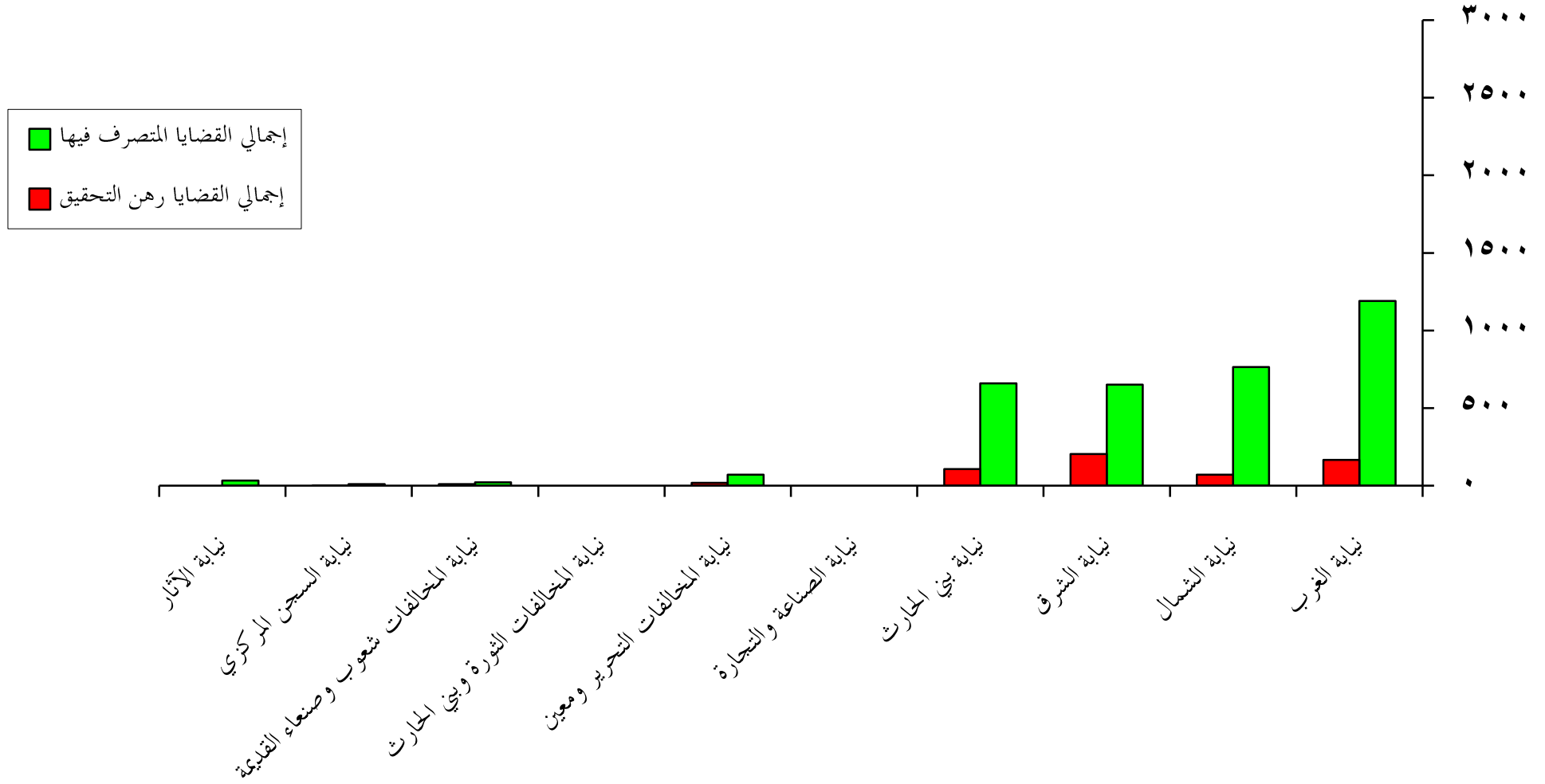
رسم بياني يوضح أعمال وأنشطة النيابة الابتدائية بجنوب الأمانة خلال عام ٢٠١١م



تقرير بأعمال وأنشطة النيابة الابتدائية في النيابة شمال الأمانة خلال عام 2011م

المفرج عنهم عدد الدورات القضائية لآماكن التوقيف والجزر والسجون				عدد الأعضاء				القضاة																				البيانات اسم النيابة					
								الإجمالي			العوارض			الشكاوى			المخالفات			غير الجسيمة						الجسيمة							
								نسبة الإجازة %	إجمالي القضايا رهن التحقيق	إجمالي القضايا المنصرف فيها	إجمالي عدد القضايا الواردة للنيابات	المتبقي	المنصرف فيه	عدد القضايا الواردة للنيابة	المتبقي	المنصرف فيه	عدد القضايا الواردة للنيابة	المتبقي	المنصرف فيه	عدد القضايا الواردة للنيابة	رهن التحقيق	صدر فيها امر جزائي	صدر فيها قرار بالأوجه	إحالة للمحكمة	متبقي لدى المحكمة	صدر بها أحكام	إجمالي			عدد القضايا الواردة للنيابة	رهن التحقيق	صدر فيها امر جزائي	صدر فيها قرار بالأوجه
0	0	0	0	19	88	166	1190	1356	2	3	5	16	25	41	0	0	0	127	0	132	349	421	770	1029	21	0	31	75	154	229	281	نيابة الغرب	
60	3	0	21	14	92	70	764	834	2	14	16	40	116	156	0	0	0	12	0	95	424	14	438	545	16	0	40	49	12	61	117	نيابة الشمال	
2	685	77	0	13	76	204	651	855	0	6	6	1	6	7	0	0	0	174	2	171	251	67	318	665	29	0	15	59	74	133	177	نيابة الشرق	
37	10	95	32	0	86	106	658	764	1	2	3	0	16	16	0	0	0	92	124	167	140	92	232	615	13	0	19	33	65	98	130	نيابة بني الحارث	
					#DIV/0!	0	0	0			0			0			0						0	0							0	0	نيابة الصناعة والتجارة
0	0	0	0	2	81	17	71	88	0	0	0	1	0	1	16	70	86	0	1	0	0	0	0	0	1	0	0	0	0	0	0	0	نيابة المخالفات التجريب ومعين
					#DIV/0!	0	0	0			0			0			0						0	0							0	0	نيابة المخالفات الثورة وبني الحارث
125	4	0	54	3	68	10	21	31	0	0	0	0	0	0	9	20	29	0	0	1	0	0	0	1	1	0	0	0	0	0	0	1	نيابة المخالفات شعوب وصعاه القديمة
0	0	2	10	1	91	1	10	11	0	7	7	0	0	0	0	0	0	1	0	2	0	0	0	3	0	0	1	0	0	0	0	1	نيابة السجن المركزي
0	0	2	37	2	100	0	32	32	0	0	0	0	0	0	25	25	0	0	0	1	6	0	6	7	0	0	0	0	0	0	0	0	نيابة الآثار
224	702	176	154	54	86	574	3397	3971	5	32	37	58	163	221	25	115	140	406	127	569	1170	594	1764	2866	80	0	106	216	305	521	707	الإجمالي	

رسم بياني يوضح أعمال وأنشطة النيابة الابتدائية بشمال الأمانة خلال عام ٢٠١١م

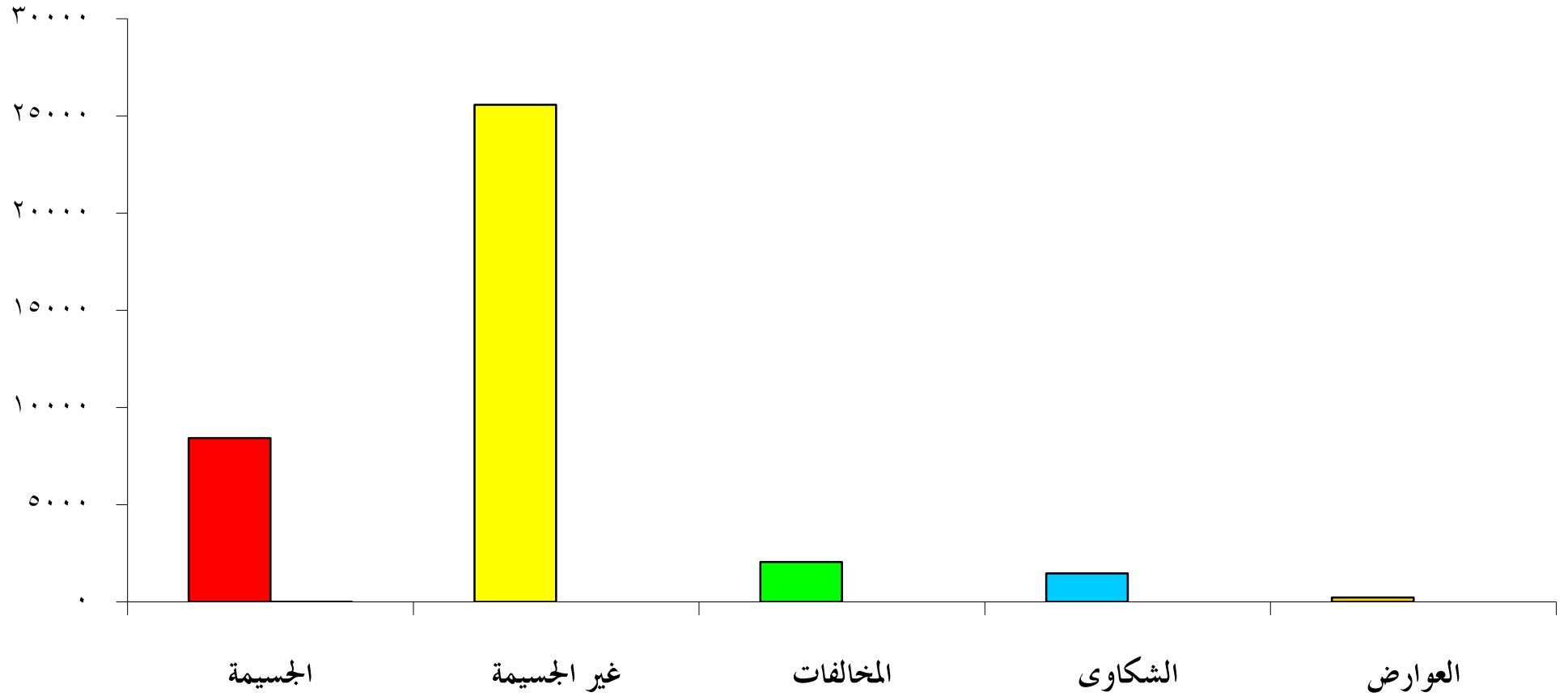


خلاصة

بأعمال وأنشطة النيابة الابتدائية خلال عام 2011م

المرجع عنهم	عدد الدورات التدريبية لأماكن التوظيف والحجز والسجون				عدد الأعضاء	القضاة																											النيابات
						نسبة الإنجاز %	الإجمالي			العوارض			الشكاوى			المخالفات			غير الجسميمة						الجسميمة								
							إجمالي القضايا رهن التحقيق	إجمالي القضايا المنصرف فيها	إجمالي عدد القضايا الواردة للنيابات	المتبقي	المنصرف فيه	عدد القضايا الواردة للنيابة	المتبقي	المنصرف فيه	عدد القضايا الواردة للنيابة	رهن التحقيق	صدر فيها امر جزائي	صدر فيها قرار بالأوجه	الحالة للمحكمة			عدد القضايا الواردة للنيابة	رهن التحقيق	صدر فيها امر جزائي	صدر فيها قرار بالأوجه	الحالة للمحكمة			عدد القضايا الواردة للنيابة				
																			متبقي لدى المحكمة	صدر بها أحكام	إجمالي					متبقي لدى المحكمة	صدر بها أحكام	إجمالي					
علم قانونية الجس	بالضمان	لاظهار القراء الحكوم بها																													اسم النيابة		
224	702	176	154	54	86	574	3397	3971	5	32	37	58	163	221	25	115	140	406	127	569	1170	594	1764	2866	80	0	106	216	305	521	707	نيابات شمال الأمانة	
0	0	0	0	0	87	512	3499	4011	3	20	23	53	124	177	0	158	158	365	82	666	1227	597	1824	2937	91	0	61	133	431	564	716	نيابات جنوب الأمانة	
6	670	102	58	33	80	204	828	1032	0	1	1	7	75	82	11	24	35	125	11	209	312	37	349	694	61	0	27	108	24	132	220	نيابات صنعاء	
3801	811	635	699	63	87	577	3780	4357	7	37	44	2	497	499	72	233	305	290	248	917	644	353	997	2452	206	22	320	226	283	509	1057	نيابات عدن	
38	3669	528	515	72	94	279	4486	4760	3	13	16	0	20	20	0	533	533	116	243	814	1486	592	2078	3251	160	47	135	382	221	603	940	نيابات تعز	
0	476	521	637	36	95	86	1670	1756	4	21	25	1	40	41	4	39	43	47	30	386	298	500	798	1261	30	0	31	79	246	325	386	نيابات المكلا	
3	52	412	211	39	95	219	4028	4240	2	25	27	0	59	59	1	388	382	137	201	769	1049	873	1922	3029	79	1	104	271	288	559	743	نيابات الحديدة	
5	210	96	456	39	85	106	620	726	1	3	4	2	7	9	0	20	20	37	6	204	214	55	269	516	66	0	22	57	32	89	177	نيابات لحج	
39	1582	265	406	68	73	964	2667	3631	0	6	6	15	24	39	8	59	67	726	10	758	878	373	1251	2745	215	0	79	364	116	480	774	نيابات إب	
0	0	0	0	0	#DIV/0!	0	0	0	0	0	0	0	0	0	0	0	0	0	0	0	0	0	0	0	0	0	0	0	0	0	0	0	نيابات أبين
0	200	108	76	14	97	15	438	453	0	6	6	0	28	28	0	27	27	12	25	56	115	102	217	310	3	0	14	29	49	65	82	نيابات سيئون	
190	465	333	96	21	87	184	1283	1467	0	4	4	0	11	11	2	40	42	124	95	313	397	196	593	1125	58	10	35	136	46	182	285	نيابات ذمار	
0	0	0	29	6	78	29	102	131	0	0	0	2	2	4	7	16	23	11	0	20	17	19	36	67	9	0	3	6	19	25	37	نيابات شبوة	
227	645	317	175	18	90	165	1175	1307	5	12	17	0	16	16	8	63	71	99	33	197	378	214	592	888	53	0	41	116	105	221	315	نيابات حجة	
23	261	143	478	24	95	42	775	817	0	0	0	0	9	9	0	15	15	22	17	181	273	129	402	622	20	4	13	96	38	134	171	نيابات الضالع	
0	92	32	39	4	84	44	225	269	1	1	2	1	13	14	2	25	27	25	0	38	68	29	97	160	15	0	3	33	15	48	66	نيابات البيضاء	
20	49	72	56	4	92	15	171	186	0	2	2	4	14	18	0	73	73	3	0	15	7	25	32	50	8	0	8	12	15	27	43	نيابات صعدة	
42	337	50	12	10	70	145	342	487	0	0	0	1	2	3	0	28	28	89	16	65	138	1	139	309	55	0	10	59	23	82	147	نيابات عمران	
24	303	88	129	9	87	87	602	689	0	1	1	3	30	33	4	28	32	59	2	198	145	98	243	502	21	0	16	62	22	84	121	نيابات المخويت	
2	57	104	84	10	94	13	216	229	0	1	1	0	2	2	0	6	6	12	5	39	23	79	102	158	1	0	6	13	42	55	62	نيابات المهرة	
3	32	44	48	2	74	35	101	136	0	1	1	3	5	8	3	0	3	18	4	20	22	34	56	98	11	0	0	12	3	15	26	نيابات مأرب	
0	0	5	0	2	25	3	1	4	0	0	0	1	0	1	0	0	0	0	0	0	0	0	0	0	2	0	0	1	0	1	3	نيابات الجوف	
0	36	5	9	3	86	15	92	107	0	0	0	0	0	0	1	4	5	7	0	28	46	1	47	82	7	0	4	6	3	9	20	نيابات ريمة	
0	76	4	4	6	50	103	101	204	0	0	0	1	0	1	0	0	0	0	0	9	4	2	6	15	102	0	49	31	6	37	188	النيابات الجزائية المتخصصة	
4647	10725	4040	4371	537	95	4416	30599	34970	31	186	217	154	1141	1295	148	1894	2035	2730	1155	6471	8911	4903	13814	24137	1353	84	1087	2448	2332	4767	7286	الإجمالي	

رسم بياني يوضح أعمال وأنشطة النيابة الابتدائية خلال عام ٢٠١١ م

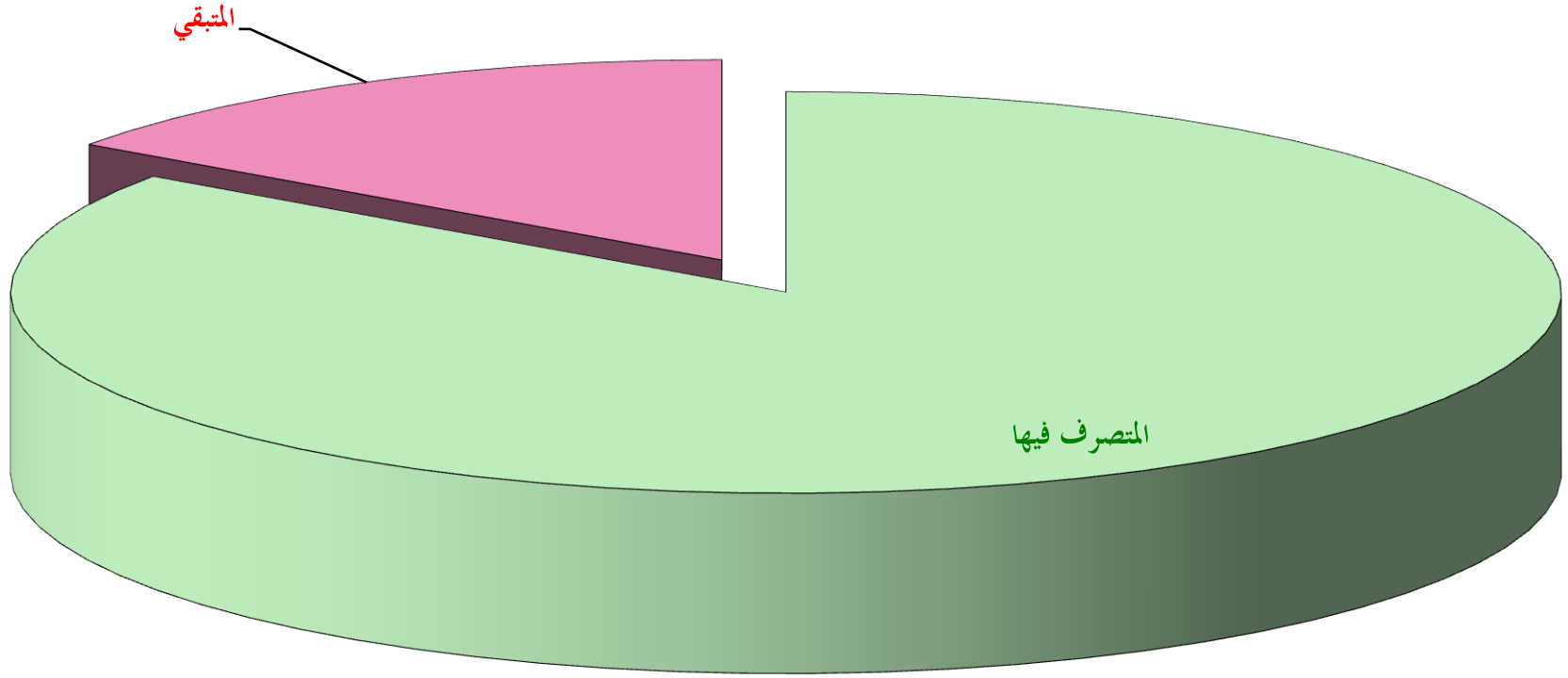


خلاصة

بأعمال وأنشطة النيابة الابتدائية في محافظات الجمهورية خلال عام 2011م

المفرج عنهم			عدد الدورات القضائية لاماكن التوقيف والحجز والسجون			عدد الأعضاء			القضاة																				البيانات اسم النيابة			
									العوارض			الشكاوى			المخالفات			غير الجسيمة						الجسيمة								
لعدم قانونية الحبس	بالضمان	لإنهاء الفترة المحكوم بها	نسبة الإنجاز %	الإجمالي			المتبقي	المتصرف فيه	عدد القضايا الواردة للنيابة	المتبقي	المتصرف فيه	عدد القضايا الواردة للنيابة	المتبقي	المتصرف فيه	عدد القضايا الواردة للنيابة	رهن التحقيق	صدر فيها امر جزائي	صدر فيها قرار بالأوجه	الحالة للمحكمة			عدد القضايا الواردة للنيابة	رهن التحقيق	صدر فيها امر جزائي	صدر فيها قرار بالأوجه	الحالة للمحكمة			عدد القضايا الواردة للنيابة			
			إجمالي القضايا رهن التحقيق	إجمالي القضايا المتصرف فيها	إجمالي عدد القضايا الواردة للنيابات	متبقي لدى المحكمة													صدر بها أحكام	إجمالي	متبقي لدى المحكمة					صدر بها أحكام	إجمالي	متبقي لدى المحكمة		صدر بها أحكام	إجمالي	
4647	10725	4040	4371	537	95	4416	30599	34970	31	186	217	154	1141	1295	148	1894	2035	2730	1155	6471	8911	4903	13814	24137	1353	84	1087	2448	2332	4767	7286	الابتدائيات العامة
352	323	421	112	69	44	1248	1083	2486	0	18	18	94	54	148	8	14	22	594	111	55	435	109	544	1304	552	44	61	268	69	337	994	الابتدائيات الأموال
0	147	97	61	19	79	66	254	320	0	0	0	8	23	31	0	0	0	19	0	12	38	69	107	138	39	0	18	59	35	94	151	الابتدائيات العسكرية
4999	11195	4558	4544	625	85	5730	31936	37776	31	204	235	256	1218	1474	156	1908	2057	3343	1266	6538	9384	5081	14465	25579	1944	128	1166	2775	2436	5198	8431	الإجمالي

رسم بياني يوضح أعمال وأنشطة النيابة الابتدائية العامة والمتخصصة والأموال والعسكرية خلال عام ٢٠١١م

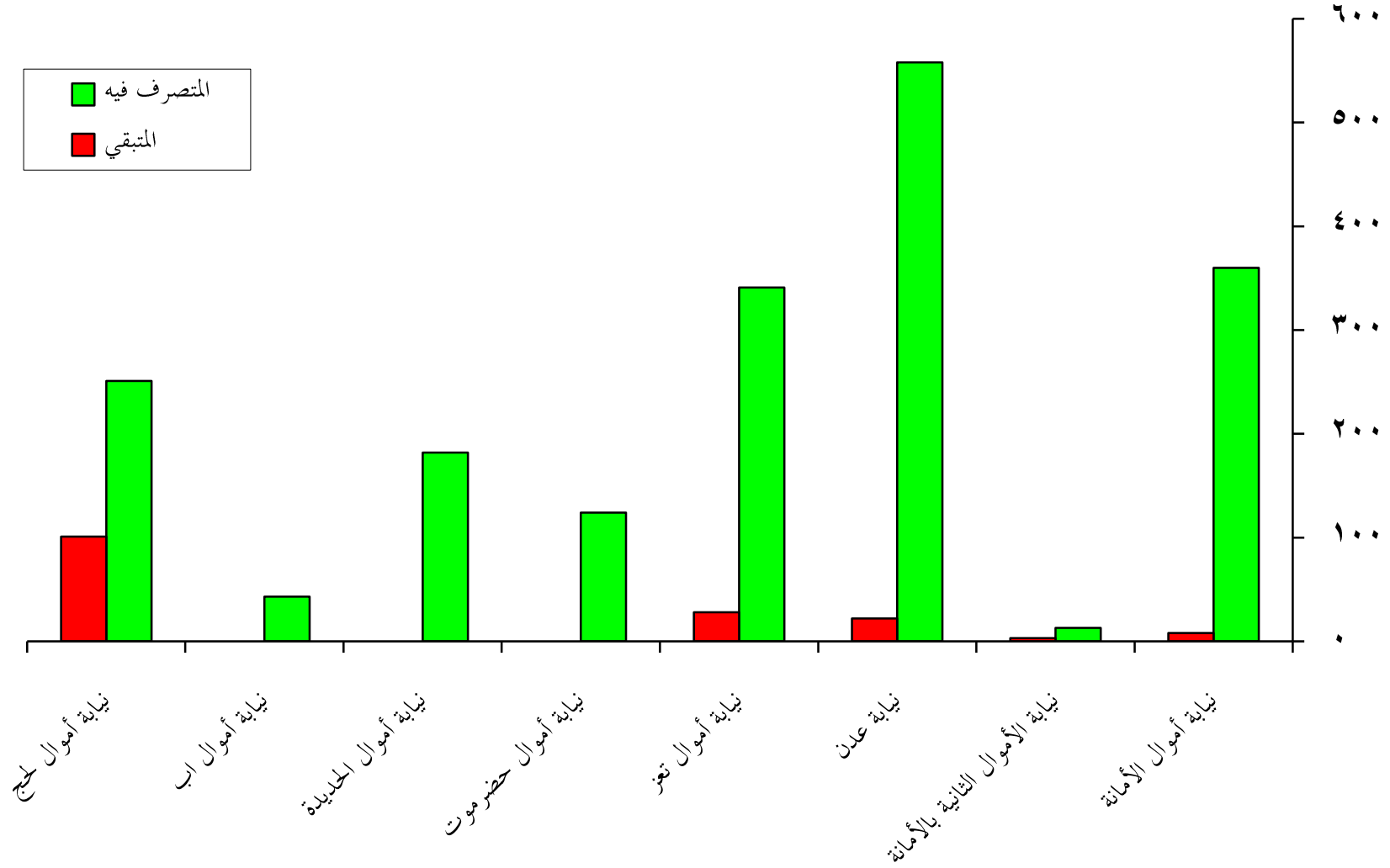


نِيبَات الأمم والاعلامية

تقرير بأعمال وأنشطة نيابات استئناف الأموال بمحافظات الجمهورية خلال عام 2011م

المفرج عنهم	لعدم قانونية الحبس	بالضمان	لانتهاء الفترة المحكوم بها	عدد الدورات الفيضية لأماكن التوقيف والحجز والسجون	عدد الأعضاء	القضاة																		البيانات اسم النيابة
						نسبة الإنجاز	الإجمالي			الفحص			استطلاع رأي			المستأنفة			الجسيمة					
							المتبقي	المنصرف فيه	عدد القضايا الواردة للنيابة	المتبقي	المنصرف فيه	عدد القضايا الواردة للنيابة	المتبقي	المنصرف فيه	عدد القضايا الواردة للنيابة	رهن الدراسة لدى النيابة	الحالة للمحكمة			عدد القضايا الواردة للنيابة	المتبقي	المنصرف فيه	عدد القضايا الواردة للنيابة	
8	26	18	12	7	98	8	360	368	0	8	8	0	106	106	2	24	20	44	46	6	202	208	نيابة أموال الأمانة	
0	13	0	12	3	81	3	13	16	0	0	0	0	0	0	0	4	0	4	4	3	9	12	نيابة الأموال الثانية بالأمانة	
0	0	0	0	10	96	22	558	580	0	1	1	10	241	251	8	170	1	171	179	4	145	149	نيابة عدن	
0	0	0	3	3	92	28	341	369	0	0	0	7	121	128	5	48	4	52	57	16	168	184	نيابة أموال تعز	
0	0	0	1	2	100	0	124	124	0	0	0	0	52	52	0	10	7	17	17	0	55	55	نيابة أموال حضرموت	
0	0	0	0	2	100	0	182	182	0	8	8	0	38	38	0	10	2	12	12	0	124	124	نيابة أموال الحديدة	
0	0	0	0	0	100	0	43	43	0	0	0	0	18	18	0	0	0	0	0	0	25	25	نيابة أموال اب	
0	0	0	48	6	71	101	251	352	0	1	1	0	101	101	101	17	1	18	119	0	131	131	نيابة أموال لحج	
8	39	18	76	33	92	162	1872	2034	0	18	18	17	677	694	116	283	35	318	434	29	859	888	الإجمالي	

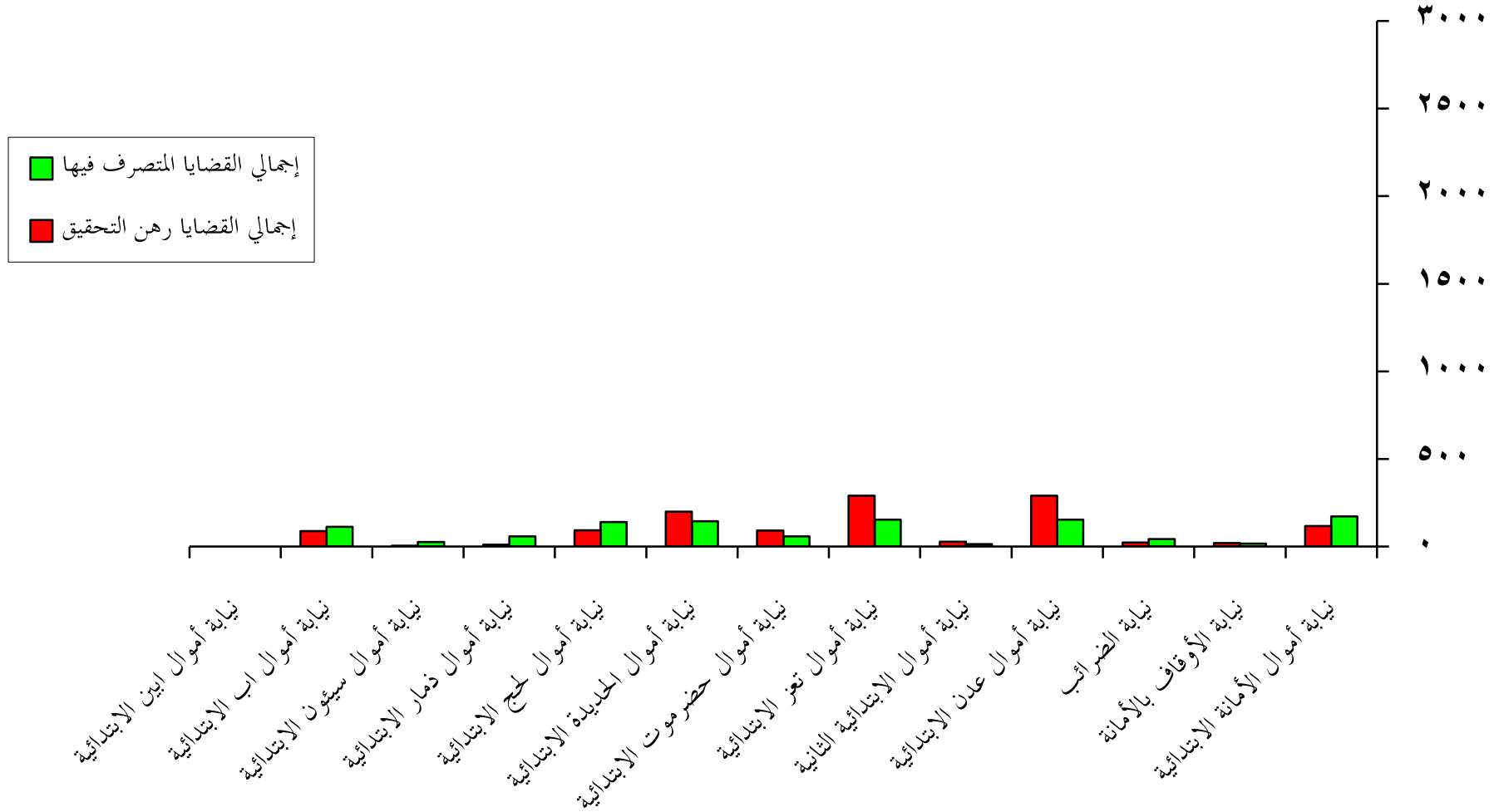
رسم بياني يوضح أعمال وأنشطة نيابات استئناف الأموال خلال عام ٢٠١١م



تقرير بأعمال وأنشطة النيابة الابتدائية في نيابات الأموال خلال عام 2011م

الفرج عليهم			عدد الدورات القضائية لأملاك التوقيف والحجز والسجون			عدد الأعضاء			القضاة																				البيانات اسم النيابة			
									الإجمالي			العوارض			الشكاوى			محالفات تحصيل			غير الجسيمة						الجسيمة					
عدم قانونية الحبس	بالضمان	إنتهاء الفترة المحكوم بها	نسبة الإخجاز %	إجمالي القضايا رهن التحقيق	إجمالي القضايا المنصرف فيها	إجمالي عدد القضايا الواردة للنيابات	المنتهي	المنصرف فيه	عدد القضايا الواردة للنيابة	المنتهي	المنصرف فيه	عدد القضايا الواردة للنيابة	المنتهي	المنصرف فيه	عدد القضايا الواردة للنيابة	رهن التحقيق	صدر فيها امر جزائي	صدر فيها قرار بالأوجه	إحالة للمحكمة			عدد القضايا الواردة للنيابة	رهن التحقيق	صدر فيها امر جزائي	صدر فيها قرار بالأوجه	إحالة للمحكمة			عدد القضايا الواردة للنيابة			
																			متبقي لدى المحكمة	صدر بها أحكام	إجمالي					متبقي لدى المحكمة	صدر بها أحكام	إجمالي				
0	142	56	15	11	59	117	171	292	0	0	0	2	0	2	0	1	1	49	3	3	57	12	69	124	66	1	4	62	32	94	165	نيابة أموال الأمانة الابتدائية
0	5	0	24	5	40	20	16	40	0	0	0	5	4	9	0	0	0	11	2	0	7	0	7	20	4	2	0	5	0	5	11	نيابة الأوقاف بالأمانة
0	0	0	0	4	66	22	42	64	0	0	0	0	0	0	0	0	0	22	0	7	34	1	35	64	0	0	0	0	0	0	0	نيابة المضرائب
176	1	172	4	7	31	289	153	489	0	0	0	39	20	59	0	0	0	130	37	12	59	22	81	260	120	10	10	20	10	30	170	نيابة أموال عدن الابتدائية
0	13	0	12	3	33	27	13	40	0	0	0	0	0	0	0	0	0	24	0	2	1	1	2	28	3	0	2	5	2	7	12	نيابة أموال الابتدائية الثانية
176	1	172	7	9	31	289	153	489	0	0	0	39	20	59	0	0	0	130	37	12	59	22	81	260	120	10	10	20	10	30	170	نيابة أموال تعز الابتدائية
0	27	7	0	4	39	91	57	148	0	0	0	0	0	0	2	2	55	0	1	14	18	32	88	36	0	9	10	3	13	58	نيابة أموال حضرموت الابتدائية	
0	0	0	0	8	42	199	144	343	0	18	18	3	0	3	0	0	0	85	0	0	64	15	79	164	111	0	0	39	8	47	158	نيابة أموال الحديدة الابتدائية
0	21	2	48	8	53	92	140	264	0	0	0	5	7	12	0	0	0	22	15	9	60	2	62	108	65	17	8	54	0	54	144	نيابة أموال لحج الابتدائية
0	0	0	0	3	66	11	57	86	0	0	0	0	1	1	0	0	0	4	17	5	10	0	10	36	7	1	14	25	2	27	49	نيابة أموال ذمار الابتدائية
0	68	0	2	2	78	4	25	32	0	0	0	1	2	3	0	0	0	0	0	3	10	0	10	13	3	3	3	7	0	7	16	نيابة أموال سيئون الابتدائية
0	45	12	0	5	56	87	112	199	0	0	0	0	0	0	8	11	19	62	0	1	60	16	76	139	17	0	1	21	2	23	41	نيابة أموال اب الابتدائية
					#DIV/0!	0	0	0			0			0									0	0					0	0	0	نيابة أموال ابين الابتدائية
352	323	421	112	69	44	1248	1083	2486	0	18	18	94	54	148	8	14	22	594	111	55	435	109	544	1304	552	44	61	268	69	337	994	الإجمالي

رسم بياني يوضح أعمال وأنشطة نيابات الأموال الابتدائية خلال عام ٢٠١١م

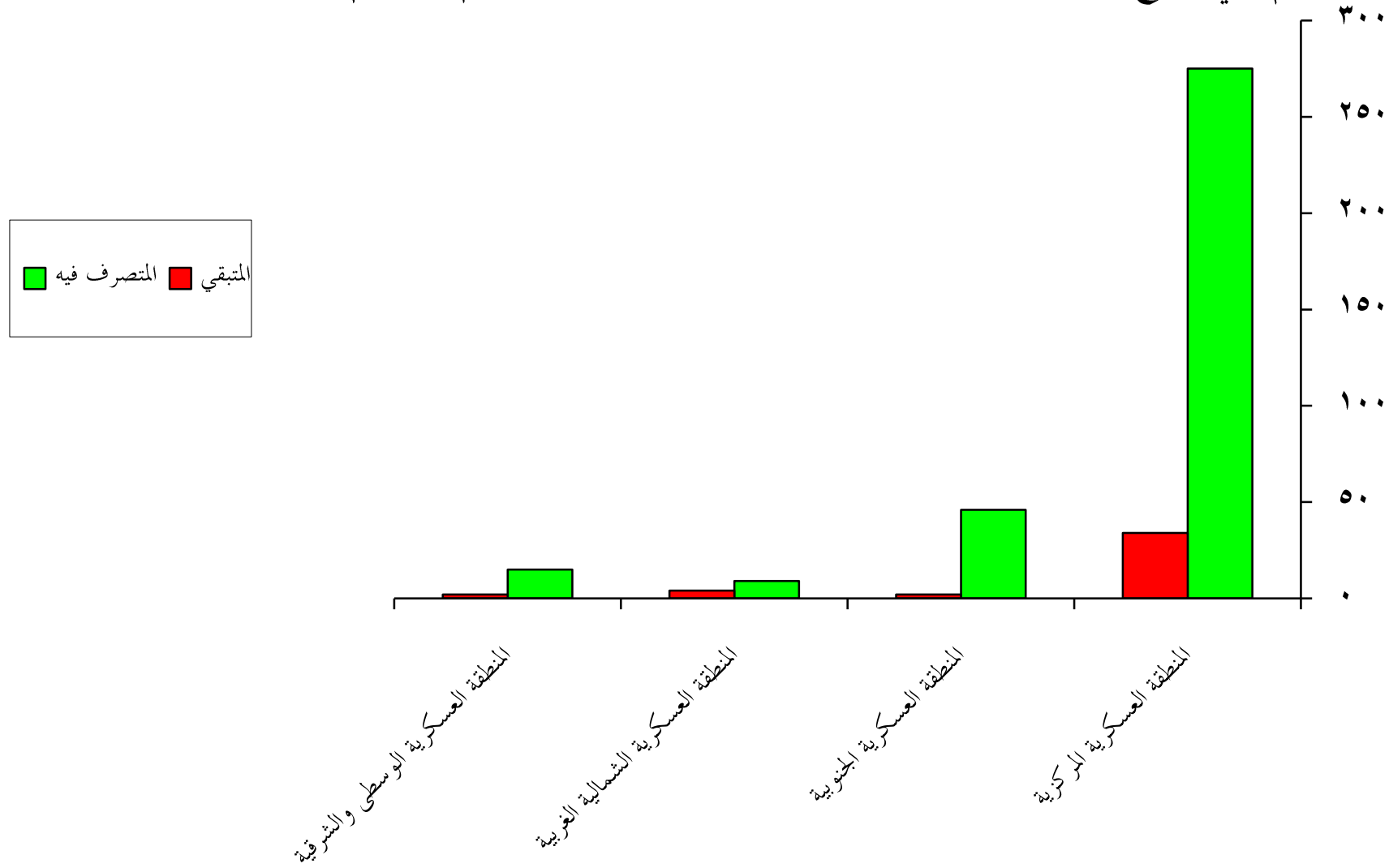


النِّيَّاتُ الْمُسْكِرَةُ

تقرير بأعمال وأنشطة نيابات المناطق العسكرية الاستثنائية خلال عام 2011م

المفرج عنهم			عدد الدورات التفتيشية لأماكن التوقيف والحجز والسجون	عدد الأعضاء	القض																		البيانات اسم النيابة
					نسبة الإحجاز	الإجمالي			الفحص			استطلاع رأي			المستأنفة						الجسيمة		
لعدم قانونية الحبس	بالضمان	لإنهاء الفترة المحكوم بها	المبني	المتصرف فيه		عدد القضايا الواردة للنيابة	المبني	المتصرف فيه	عدد القضايا الواردة للنيابة	المبني	المتصرف فيه	عدد القضايا الواردة للنيابة	رهن الدراسة لدى النيابة	الحالة للمحكمة			عدد القضايا الواردة للنيابة	المبني	المتصرف فيه	عدد القضايا الواردة للنيابة			
0	120	70	16	1	89	34	275	309	0	0	0	7	164	171	5	12	5	17	22	22	94	116	المنطقة العسكرية المركزية
0	20	5	13	1	96	2	46	48	0	0	0	0	7	7	2	2	0	2	4	0	37	37	المنطقة العسكرية الجنوبية
0	0	0	11	0	69	4	9	13	0	0	0	2	3	5	0	1	2	3	3	2	3	5	المنطقة العسكرية الشمالية الغربية
0	7	2	21	1	0	2	15	17	0	0	0	0	7	7	1	0	2	2	3	1	6	7	المنطقة العسكرية الوسطى والشرقية
0	147	77	61	3	89	42	345	387	0	0	0	9	181	190	8	15	9	24	32	25	140	165	الإجمالي

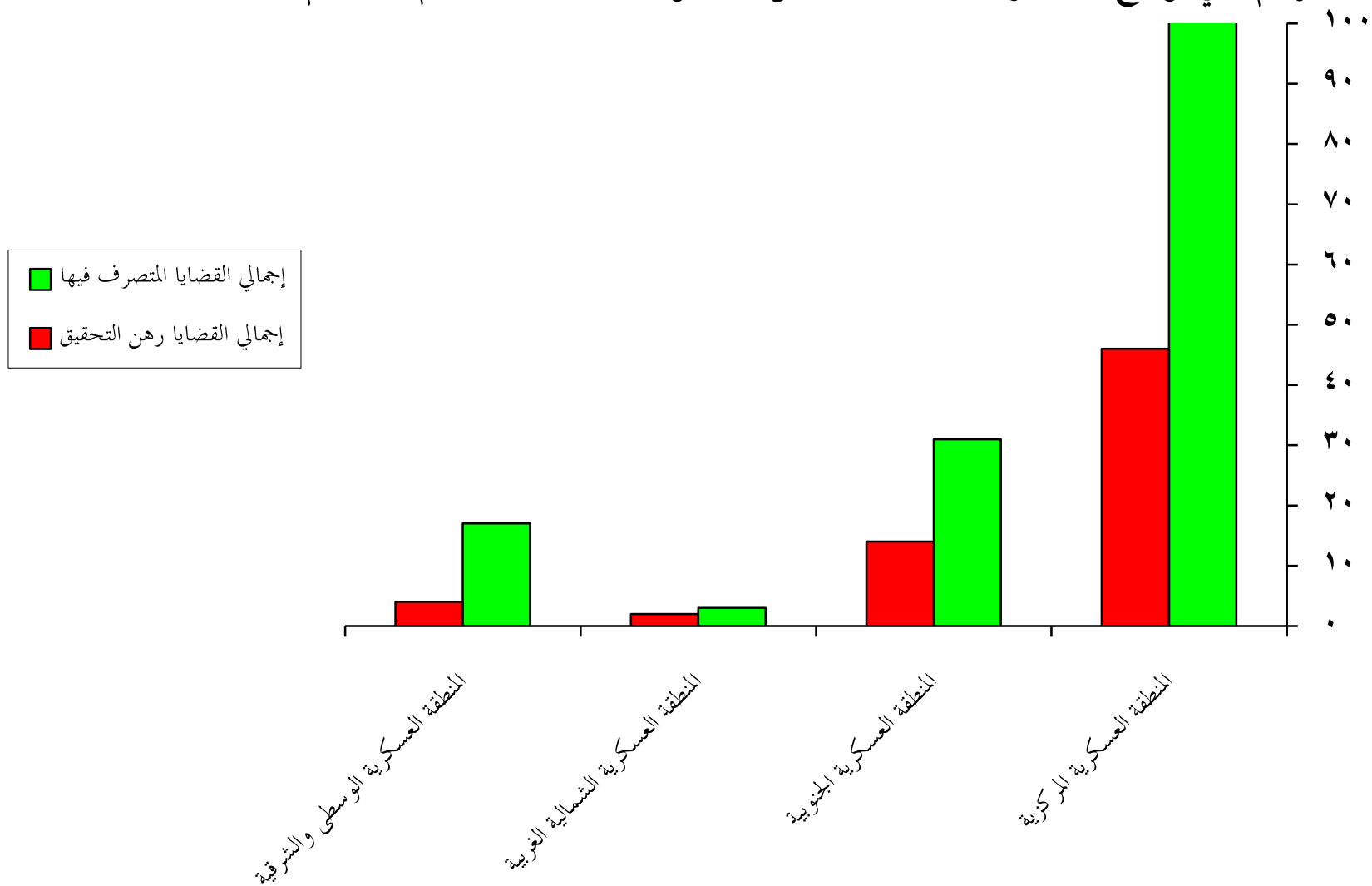
رسم بياني يوضح أعمال وأنشطة نيابات استئناف المناطق العسكرية خلال عام ٢٠١١م



تقرير بأعمال وأنشطة النيابة الابتدائية في النيابة العسكرية الابتدائية خلال عام 2011م

المفرج عنهم			عدد الدورات القضائية لأمكن التوقيف			القضاة																				البيانات اسم النيابة						
						الاجمالي			العوارض			الشكاوى			مخالفات			غير الجسيمة						الجسيمة								
لعدم قانونية الحبس	بالضمان	لإنتهاء الفترة المحكوم بها	عدد الاعضاء	نسبة الإجازة %	إجمالي القضايا رهن التحقيق	إجمالي القضايا المنصرف فيها	إجمالي عدد القضايا الواردة للنيابات	المتبقي	المنصرف فيه	عدد القضايا الواردة للنيابة	المتبقي	المنصرف فيه	عدد القضايا الواردة للنيابة	المتبقي	المنصرف فيه	عدد القضايا الواردة للنيابة	رهن التحقيق	صدر فيها امر جزائي	صدر فيها قرار بالأوجه	إحالة للمحكمة			عدد القضايا الواردة للنيابة	رهن التحقيق	صدر فيها امر جزائي	صدر فيها قرار بالأوجه	إحالة للمحكمة			عدد القضايا الواردة للنيابة		
																					متبقي لدى المحكمة	صدر بها أحكام	إجمالي				متبقي لدى المحكمة	صدر بها أحكام	إجمالي			
0	120	70	16	9	82	46	203	249	0	0	0	8	21	29	0	0	0	16	0	9	37	56	93	118	22	0	12	45	23	68	102	المنطقة العسكرية المركزية
0	20	20	13	2	69	14	31	45	0	0	0	0	0	0	0	0	1	0	2	1	4	5	8	13	0	5	10	9	19	37	المنطقة العسكرية الجنوبية	
0	0	0	11	4	60	2	3	5	0	0	0	0	0	0	0	0	0	0	0	0	0	0	0	2	0	0	2	1	3	5	المنطقة العسكرية الشمالية الغربية	
0	7	7	21	4	81	4	17	21	0	0	0	0	2	2	0	0	2	0	1	0	9	9	12	2	0	1	2	2	4	7	المنطقة العسكرية الوسطى والشرقية	
0	147	97	61	19	79	66	254	320	0	0	0	8	23	31	0	0	0	19	0	12	38	69	107	138	39	0	18	59	35	94	151	الإجمالي

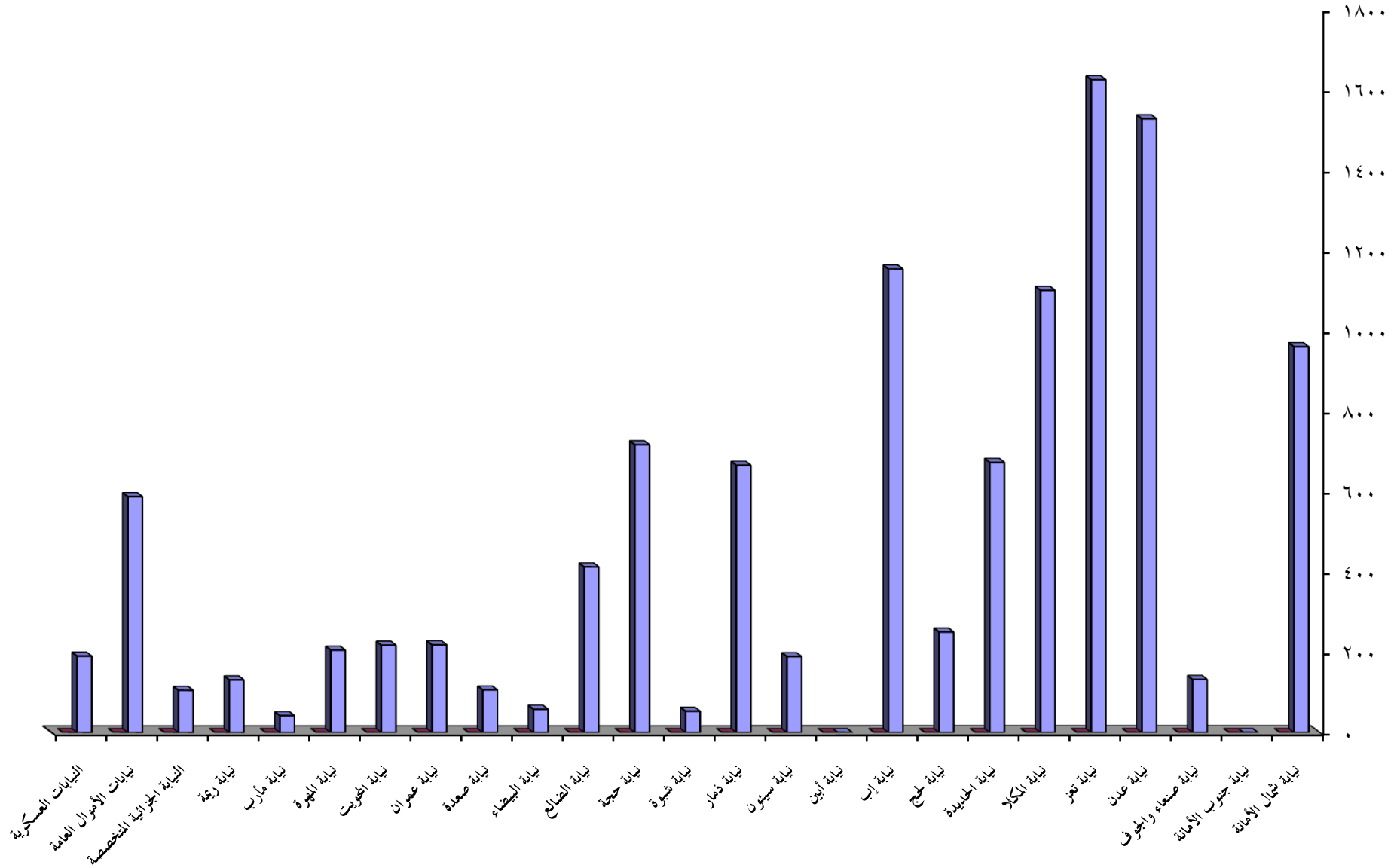
رسم بياني يوضح أعمال وأنشطة نيابات المناطق العسكرية الابتدائية خلال عام ٢٠١١م



جدول يبين إجمالي عدد الأحكام القضائية التي تم تنفيذها من قبل النيابة الابتدائية في محافظات الجمهورية
خلال عام 2011م

الاجمالي العام	المجموع			خلال العام 2010			من اعوام سابقة عن عام 2010			الاعوام
	محكمة عليا	استثنائي	ابتدائي	محكمة عليا	استثنائي	ابتدائي	محكمة عليا	استثنائي	ابتدائي	
960	29	127	804	22	26	170	7	101	634	نيابة شمال الأمانة
0	0	0	0	0	0	0	0	0	0	نيابة جنوب الأمانة
132	10	22	100	0	0	7	10	22	214	نيابة صنعاء والجوف
1527	0	54	1473	0	2	636	0	52	837	نيابة عدن
1624	298	191	1135	226	12	164	72	179	971	نيابة تعز
1100	15	105	980	0	46	626	15	59	354	نيابة المكلا
672	2	410	260	0	0	260	2	410	0	نيابة الحديدة
250	9	9	232	0	0	136	9	9	96	نيابة لحج
1153	70	229	854	2	24	114	68	205	740	نيابة إب
0	0	0	0	0	0	0	0	0	0	نيابة أبين
189	1	22	166	1	12	130	0	10	36	نيابة سيئون
665	29	87	549	0	10	125	29	77	424	نيابة ذمار
53	2	2	49	0	0	32	2	2	17	نيابة شبوة
716	15	66	635	1	4	327	14	62	308	نيابة حجة
412	8	140	264	0	11	141	8	129	123	نيابة الضالع
58	7	18	33	0	0	8	7	18	25	نيابة البيضاء
106	3	10	93	0	0	80	3	10	13	نيابة صعدة
218	18	30	170	0	1	32	18	29	138	نيابة عمران
217	8	57	152	2	9	94	6	48	58	نيابة اخويت
205	3	24	178	1	9	105	2	15	73	نيابة المهرة
42	1	3	38	0	0	31	1	3	7	نيابة مأرب
131	10	15	106	0	0	2	10	15	104	نيابة ريمة
105	5	34	66	0	3	14	5	31	52	النيابة الجزائية المتخصصة
587	21	104	462	1	15	86	20	89	376	نيابات الأموال العامة
190	7	39	144	0	9	106	7	30	38	النيابات العسكرية
11312	571	1798	8943	256	193	3426	315	1605	5638	الاجمالي

رسم بياني يوضح إجمالي عدد الأحكام القضائية التي تم تنفيذها خلال الفترة
يناير - ديسمبر ٢٠١١م في نيابات م/الجمهورية



القسم الثاني

التفتيش القضائي

أولاً: التفتيش على أعمال النيابة وأعضاء النيابة العامة.

ثانياً: التدريب والتأهيل.

جدول رقم (١)

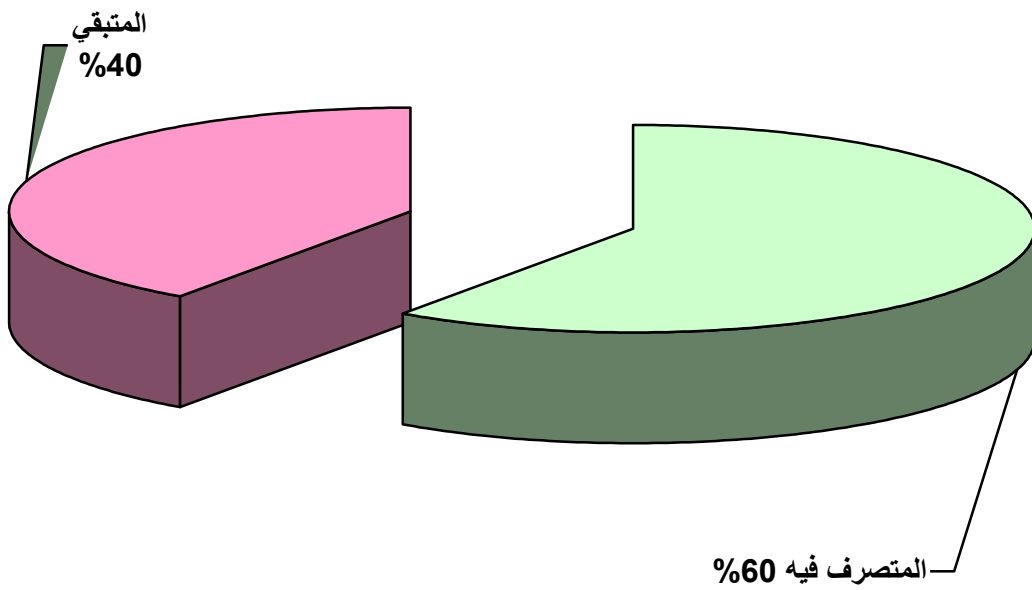
يبين عدد الأعمال التي قامت بها هيئة التفتيش القضائي خلال عام ٢٠١١م.

م	البيانات	العدد
١	عدد الأعضاء الذين تم ترقيتهم بقرارات وزير العدل والنائب العام	٣
٢	عدد الأعضاء المحالين للتقاعد	٢
٣	عدد الأعضاء المكلفين والمنتدبين بقرارات من النائب العام	٦٠
٤	عدد المنقولين في إطار النيابة العامة بموجب قرارات جمهورية أو من مجلس القضاء أو بقرار وزاري	٤٨
٥	عدد الأعضاء الذين تم التفتيش الدوري على أعمالهم	١٧
٦	عدد التظلمات التي تم دراستها بسبب توجيه تنبيه أو ملاحظات	٩
٧	عدد الأعضاء المحالين إلى مجلس المحاسبة	٣
٨	عدد التنبيهات والملاحظات.	٤١

جدول رقم (٢)
بعدد المواضيع التي عرضت
على شعب هيئة التفتيش القضائي خلال عام ٢٠١١م

الإجمالي	المتبقي	ما تم التصرف فيه	الوارد	البيان	
				شؤون المفاجئ	شؤون التفتيش
٢٨٨	٤٥	٩٩	١٤٤	الشكاوى	شؤون التفتيش
٢١٤	٢٠	٨٧	١٠٧	التفتيش المفاجئ	شؤون التفتيش
٤٨	٦	١٨	٢٤	شؤون النيابة	
٠	٠	٠	٠	شؤون السجناء	
١٣٦٨	٢٨	٦٥٦	٦٨٤	شؤون الأعضاء	
٢٢	٢	٩	١١	شؤون التفتيش الدوري	
١٩٤٠	١٠١	٨٦٩	٩٧٠	الإجمالي	

رسم بياني رقم (١)

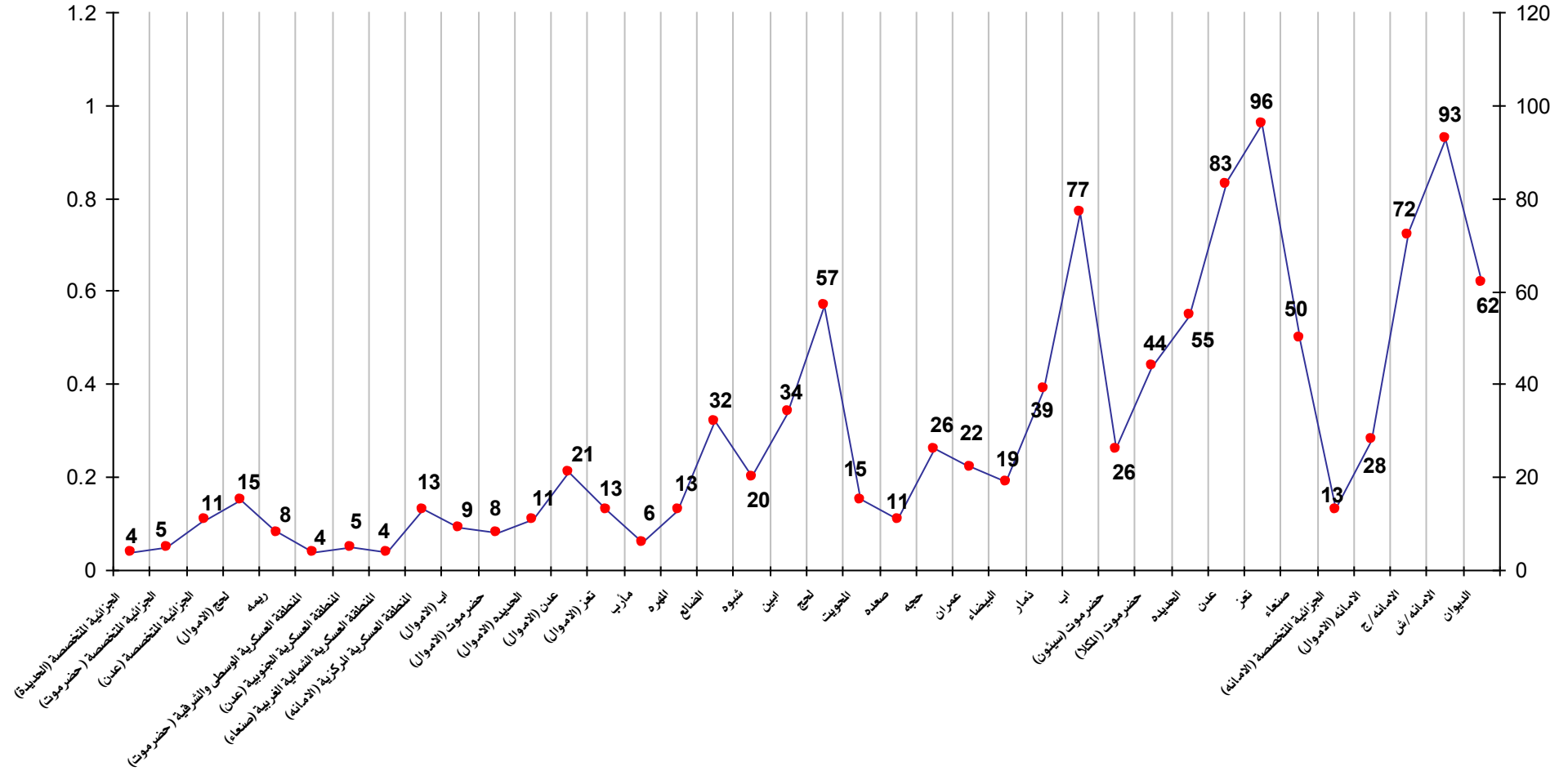


جدول رقم (٢) إحصائية عددية بالتوزيع الفعلي لأعضاء النيابة العامة على مستوى نيابات محافظات الجمهورية والديوان بحسب الدرجة خلال عام ٢٠٢٠م

م	المحافظة	نائب عام	محامي عام (أ)	محامي عام (ب)	رئيس نيابة أول	رئيس نيابة (أ)	رئيس نيابة (ب)	وكيل نيابة (أ)	وكيل نيابة (ب)	مساعد نيابة (أ)	مساعد نيابة (ب)	معاون نيابة	الإجمالي
١	الديوان	٢	١٣	٢٠	٨	٩	١	٦	١	٢			٦٢
٢	الإمامة/ش			٣	٣	١	١	١١	١٢	٤٧	١٥		٩٣
٣	الإمامة/ج			٢	١	٣	٣	١٤	١١	٢٧	١١		٧٢
٤	الإمامة (الاموال)			٥	١	٢	٢	٤	٢	١١	٣		٢٨
٥	الجزائرية المتخصصة (الإمامة)			١		١		٢		٤	٥		١٣
٦	صنعاء			٤		٤	٣	٩	٦	١٧	٧		٥٠
٧	تعز			٤	٤	٣	٨	٢١	١٩	١٧	٢٠		٩٦
٨	عدن			٩	٥	٤	٦	١٩	١٦	١٣	١١		٨٣
٩	الحديدة			٢	١	١	٢	١٢	١٥	١٣	٩		٥٥
١٠	حضر موت (المكلا)			١	١	٣	٢	٨	١٤	١٠	٥		٤٤
١١	حضر موت (سينون)			١	١	٣	١	٥	٦	٥	٤		٢٦
١٢	اب			٥	٦	١	٦	١٩	١٤	١١	١٥		٧٧
١٣	ذمار			١	٢	٤	٣	٤	٦	٩	١٠		٣٩
١٤	البيضاء			١	١	٢	١	٦	٤	٣	٢		١٩
١٥	عمران			١	١	٢	٢	٢	٦	٧	١		٢٢
١٦	حجة			١	١	١	١	٦	٢	٨	٧		٢٦
١٧	صعدة			١		١	٣	٣	١	١	١		١١
١٨	المحويت			١				٣	٣	٥	٣		١٥
١٩	لحج			٤	٢	٣	٦	١٤	١٠	١٠	٨		٥٧
٢٠	ابيين			١	٣	١	٥	١٠	٤	٦	٤		٣٤
٢١	شيوه			١		٣	٦	٣	٤	٣	٣		٢٠
٢٢	الضالع			١	١	١	٩	٤	٨	٧	٢		٣٢
٢٣	المهره			٢		٢		١	٣	٥			١٣
٢٤	مأرب			١				١	٣	١			٦
٢٥	تعز (الاموال)				٤				٣	٣	٣		١٣
٢٦	عدن (الاموال)			٦	٢	٢	٢	٣	٢	٢	٣		٢١
٢٧	الحديدة (الاموال)			١	١	٢	١	٣	٢	١	٣		١١
٢٨	حضر موت (الاموال)			١	١	١	١	٢	٢	١	٢		٨
٢٩	اب (الاموال)			٢	١	١	١	١	١	٢	٢		٩
٣٠	المنطقة العسكرية المركزية (الإمامة)		٢			١	٢			٤	٢		١٣
٣١	المنطقة العسكرية الشمالية الغربية (صنعاء)					١			١		٢		٤
٣٢	المنطقة العسكرية الجنوبية (عدن)					١				٢	١		٥
٣٣	المنطقة العسكرية الوسطى والشرقية (حضر موت)			١	٢					١	١		٤
٣٤	ريمه			٢		١	١		١	٢	٢		٨
٣٥	لحج (الاموال)				٣	١	٢	٢	٢	٣	١		١٥
٣٦	الجزائرية المتخصصة (عدن)			١		٢	٣	١	١	١	٣		١١
٣٧	الجزائرية المتخصصة (حضر موت)					١			١	١	٢		٥
٣٨	الجزائرية المتخصصة (الحديدة)				٢					٢	٢		٤
	الإجمالي	٢	١٥	٨٩	٥٠	٦٢	٨٥	٢٠٣	١٨٠	٢٦٣	١٧٥	٠	١١٢٤

رسم بياني رقم (٢)

بتوزيع أعضاء النيابة العامة على مستوى نيابات محافظات الجمهورية والديوان خلال عام ٢٠١١م



جدول رقم (٤)

عدد حركة التنقلات لأعضاء النيابة العامة في إطار النيابة العامة خلال عام ٢٠١١ م
على مستوى مكتب النائب العام ومحافظات الجمهورية بحسب الجهة المنقول إليها

المحافظة	النيابات	الديوان العام	نيابات الاستئناف	نيابات ابتدائية	الإجمالي
الديوان		٧		٣	١٠
الامانه/ش			٤	١٨	٢٢
الامانه/ج			٢	٣	٥
الامانه (الاموال)				٨	٨
الجزائية المتخصصة (الامانه)			٣		٣
صنعا			١	٣	٤
تعز			١	٧	٨
عدن				٢	٢
حضر موت (المكلا)			١	٥	٦
اب			٢	٦	٨
نمار			١	٤	٥
عمران			١		١
حجه				٢	٢
صعده			١	٢	٣
المحويت				١	١
لحج			١	٢	٣
شبهه			١	٣	٤
الضالع			١	١	٢
المهره				١	١
المنطقة العسكرية المركزية (الامانه)			١		١
ريمه			١		١
لحج (الاموال)			١	١	٢
الجزائية المتخصصة (حضر موت)				٢	٢
الإجمالي		٧	٢٣	٧٤	١٠٤

جدول رقم (٥)

بعد المنقولين من أعضاء النيابة العامة في إطار السلطة القضائية

خلال عام ٢٠١١م مع بيان نوع القرار أو النقل

الإجمالي	نائب عام	وزاري	مجلس القضاء	جمهوري	نوع القرار الدرجة الحالية
١	٠	٠	٠	١	نائب عام
١	١	٠	٠	٠	محامي عام (أ)
٩	٢	٣	٤	٠	محامي عام (ب)
٣	٠	١	٢	٠	رئيس نيابة أول
٤	٢	١	١	٠	رئيس نيابة (أ)
١٠	٥	٢	٣	٠	رئيس نيابة (ب)
١٢	٦	٢	٤	٠	وكيل نيابة (أ)
١٧	٥	٦	٦	٠	وكيل نيابة (ب)
٣١	٢٠	٤	٧	٠	مساعد نيابة (أ)
١٦	١٤	٠	٢	٠	مساعد نيابة (ب)
١٠٤	٥٥	١٩	٢٩	١	الإجمالي

التدريب والتأهيل

جدول يبين الندوات والدورات التدريبية والتأهيلية لأعضاء النيابة العامة

خلال عام ٢٠١١م

مكان انعقاد الدورة	عدد المشاركين	عنوان الدورة / الندوة	م
صنعاء	١٥	الاتجار بالبشر	١
صنعاء	٦	مجال الطب الشرعي (حول إدارة الجثث)	٢

القسم الثالث

الأعمال الإدارية والمالية

أولاً: الجانب الإداري:

- الرقابة والتفتيش المالي والإداري.
- شؤون الموظفين.

ثانياً: الجانب المالي:

- مشاريع البناء والتشييد.
- المستلزمات والمعدات والأثاث ووسائل النقل.
- الإيرادات المحققة والمصادر والأمانات.

الرقابة والتفتيش المالي والإداري

جدول رقم (١)

يوضح النيابة الإستئنافية التي تم فحص ومراجعة ماليتها والنيابات الابتدائية التابعة لها

خلال الفترة (يناير -- ديسمبر) ٢٠١١ م

نيابة الاستئناف	إجمالي النيابات المفتش عليها	أخرى	تاريخ التفتيش	ما تم فيها
نيابة ذمار	٨		٢٠١١/٢/٢٠ ٢٠١١/٣/٢٦	تم إبلاغ النيابات بسرعة بتوريد الإيرادات وتصويب الأخطاء
نيابة المحويت	٥		٢٠١١/٥/٨ م	تم إبلاغ النيابات بتوريد مبلغ الأمانات في نيابة الطويلة ومتابعة الإيرادات
نيابة م / إب	٣		٢٠١١/٧/٣ م	تم تشكيل لجنة لفحص والمراجعة للمبالغ في كل النيابات الابتدائية
نيابة جنوب الأمانة	١٢		٢٠١١/١/٨ م	تم إبلاغ النيابة بتوريد الأمانات والإيرادات المحصلة من نيابة جنوب غرب الأمانة إلى الحسابات البنكية
نيابة إستئناف الأموال بالأمانة	٤		٢٠١١/١/ ٧	حث النيابات الابتدائية العمل على استكمال بيان آخر إجراء تم في القضايا والعمل على تشكيل لجنة رئسية بنيابة الاستئناف ولجنة فرعية في النيابة الابتدائية من مهامها القيام بإتلاف المضبوطات التي ليس لها قيمة أولاً بأول وكذا بيع الأصناف التي لها قيمة وتوريد القيمة للإيرادات العامة بعد التنسيق المسبق مع مكتب النائب العام وذلك عملاً بالمادتين (٣٥٧ /٧٧) من التعليمات العامة للنيابة العامة
نيابة عمران	٥		٢٠١١/٢/١٧ م	تم إبلاغ النيابة بسرعة بتوريد الأمانات في النيابة الجزائرية وسرعة توريد الإيرادات في الحق العام في النيابة الابتدائية والتصرف بإرسال الأسلحة المصادرة في النيابة الجزائرية .
النيابة الجزائرية	١		٢٠١١/٧/١٥ م	- تم مراجعة المضبوطات في مخازن المضبوطات والتأكد على متابعة تحصيل الإيرادات. - تم الإطلاع على وثائق إتلاف المخدرات الصادر بها أحكام نهائية بالمصادرة.
نيابة إستئناف م / الحديدية	٢		٢٠١١/١/ ٢ م	تم إبلاغ النيابة بتغيير أمين الخزينة بنيابة الشمال وإلزامه بتوريد المبالغ المالية التي لديه
الإجمالي	٤٠			

جدول رقم (٢)

يوضح الأمانات والإيرادات التي تم متابعة توريدها خلال الفترة (يناير --- ديسمبر) ٢٠١١ م

م	إسم النيابة	أمانات في الحق الخاص تم إعادتها إلى الحساب	ما تم تحويلها إلى ح/ الديبات والأروش مكتب النائب العام	أمانات تم توريدها إلى ح/ النيابة في فرع البنك بالمحافظة		إيرادات متنوعة وردت إلى ح / الإيرادات
				ريال	دولار	
١	نيابة جنوب الأمانة	٥.١٣٠.٠٠٠	---	---	٢٠٧.٠٠٠	٢.٣٩٠.١٢٦
٢	نيابة شمال الأمانة					٤.٩٢٤.٩٨٩
٣	نيابة عدن					==
٤	نيابة صنعاء					٤.٢٧٨.٤٦٠
٥	نيابة تعز					٨.٠٣٩.٤٥٠
٦	نيابة حضرموت (المكلا)					٣.٧٨٦.٠٧٥
٧	نيابة الحديدة		١.٢٧٥.٠٠٠		١١.٣٥٩.٧١٥	١٠.٤٢٠.٣١٣
٨	نيابة إب				٧٨٥.٠٠٠	٥.٠٤٢.٢٠٠
٩	نيابة زين					
١٠	نيابة ذمار	٨٦٠.٠٠٠			٤٢٥.٠٠٠	٦٣٠.٠٠٠
١١	نيابة صعدة					٤٦٩.٥٠٠
١٢	نيابة البيضاء					١.٠٩٧.٩٣٨
١٣	نيابة مأرب					١٢٠.٨١٢
١٤	نيابة المخويت				١٢٨.٠٠٠	١.٤١٢.٥٦٦
١٥	نيابة شبوة					٦١.٠٠٠
١٦	نيابة الضالع					٣.٤٥٦.٤٧٤
١٧	نيابة عمران					١.٤٨٨.٣١٥
١٨	نيابة ريمة					
١٩	نيابة لحج					٩٠٢.٠٠٠
٢٠	نيابة المهرة					٩٥٢.٣٠٣
٢١	نيابة سيئون					١.٦٨٨.٢٦٧
٢٢	نيابح حجة					٤.٠٥٦.٩٤٩
٢٣	نيابية الأموال حضرموت					٥٧٥.٠٠٠
٢٤	نيابة الأموال الأمانة					١.٥٦٦.٧٩٣
٢٥	نيابة أموال الحديدة					١٠.٧٨٢.٤٣٢
٢٦	نيابة الأموال تعز					
٢٧	نيابة الأموال عدن					٦٩.٠٠٠
٢٨	نيابة الأموال إب					
٢٩	النيابة الجزائية المتخصصة					٤٥.١٨٣
	الجملة	٥.٩٩٠.٠٠٠	١.٢٧٥.٠٠٠	==	١٢.٩٠٤.٧١٥	٦٨.١٥٦.١٤٥

جدول رقم (٣)

يبيّن عدد طلبات التوضيح من الإدارة العامة للرقابة والمراجعة المالية إلى بعض الجهات خلال الفترة (يناير _ ديسمبر) ٢٠١١م

العدد	الجهة
٢	الشئون المالية بالمكتب
٢	نيابة الأموال بالأمانة
١	نيابة إستئناف م/ عمران
١	نيابة إستئناف م/ جنوب الأمانة
١	نيابة إستئناف م/ ذمار
١	نيابة إستئناف م/ المحويت
١	نيابة إستئناف م / إب
١	نيابة إستئناف م / شبوة
١	نيابة إستئناف م/ عدن
١	نيابة إستئناف م/ شمال الأمانة
١	نيابة إستئناف م/ حجة
١	نيابة إستئناف م /البيضاء
١	نيابة إستئناف م /ريمه
١	نيابة إستئناف م/ لحج
١	نيابة إستئناف م/ سيئون
١	نيابة إستئناف م/ المكلا
١	نيابة إستئناف م /مآرب
١	نيابة إستئناف م / صعده
١	نيابة إستئناف م /تعز
٢١	الإجمالي

التحقيق والتفتيش الإداري

جدول رقم (١) يبين أعمال التحقيق والتفتيش فيما يخص أعمال التحقيق خلال عام ٢٠١١م

م	حالات التحقيق الإداري	العدد
١	مكتب النائب العام	١٢
٢	نيابة استئناف جنوب الأمانة	١
٣	نيابة استئناف شمال الأمانة	٣
٤	نيابة استئناف محافظتي صنعاء والجوف	٦
٥	نيابة استئناف م/اب	١
٦	نيابة استئناف م/تعز	١
٧	نيابة استئناف م/عمران	٥
٨	نيابة استئناف أموال الأمانة	١
٩	نيابة استئناف م/الحديدة	١
١٠	نيابة استئناف الجزائية المتخصصة بالأمانة	١
١١	عدد من تم الاستئناس بأقوالهم حال التحقيق من موظفين	١
١٢	عدد من تم الاستئناس بأقوالهم حال التحقيق من مواطنين	٠
١٣	استفصال وسماع أقوال المواطنين في شكاوى	٦
٣٩	الإجمالي	

جدول رقم (٢) يبين التوصيات الصادرة عن نتائج التحقيق

العدد	التوصية
١	قيد التحقيق
٣	توجيه التنبيه
لا يوجد	فتح تحقيق موسع
٣+مراعاة إجراءات التنبيه	توجيه الإنذار
١٤	خصم مالا يزيد عن ٢٠% من الراتب الأساسي لمرة واحدة
١٣	حفظ قطعي
٣	حفظ مؤقت
١	مستقبل حكماً
٢	إحالة إلى المجلس التأديبي
٣	إحالة إلى جهة الاختصاص
٦	التحقيق في شكاوي مواطنين
١٨	متابعة وقائع دون فتح تحقيق
٥	سحب تحقيق
١	توريد المبالغ غير المشروعة

جدول رقم (٣) يبين أعمال التحقيق والتفتيش فيما يخص أعمال التفتيش الإداري

النيابات الاستئنافية المُفتش عليها	النيابات الابتدائية المُفتش عليها	العناصر البشرية المستهدفة من أعمال التفتيش	العناصر الفنية المستهدفة من التفتيش	حالات خاصة تم التفتيش عليها بموجب توجيهات أو وقائع طارئة
٤	١٣	٩٣	١٦٨	١٦٣

شؤون الموظفين

جدول إحصائي لأعمال شؤون الموظفين

خلال عام ٢٠١١م (القوى الوظيفية الإدارية)

التظلمات	التسويات	المحالين للتقاعد	المعينين	بيان
لا يوجد	٣	٩	٤	العدد

مشاريع البناء والتشييد:-

قامت النيابة العامة في سبيل استكمال توفير المقرات وتنفيذ البنى التحتية للنيابات بالأعمال

المبينة بالجدول التالي:

م	المشروع	التكلفة	البيان
١	سور أرضية النيابة - مدينة الشيخ عثمان	٣٨٦.٩٨٥	ضمان صيانة
٢	مشروع مجمع نيابات م/تعز	٣٠.٢٦٦.١٨٩	المستخلص رقم (٧)
٣	مشروع مجمع نيابات جنوب الأمانة	٤٣.٣١٥.٩٠٧	المستخلص رقم (١١)
٤	مشروع ملحق مكتب النائب العام	٣٧.٦٥٠.٠٣٠	دفعة مقدمة
٥	مشروع ملحق مكتب النائب العام	٤٠٠.٠٠٠	تكلفة فحص التربة
	الإجمالي	١١٢.٠١٩.١١١	

المشاريع قيد التنفيذ :

إجمالي المنصرف	خلال عام ٢٠١١ م	ما تم صرفه على المشروع						تاريخ الانتهاء من المشروع	تاريخ البدء في المشروع	مدة العقد (شهر)	تكلفة المشروع				اسم المشروع
		خلال السنوات ٢٠٠٤ / ٢٠٠٩ م									الإجمالي	بناء وتشبيد	تسوير	شراء أرض	
		٢٠١٠	٢٠٠٩	٢٠٠٨	٢٠٠٧	٢٠٠٦	٢٠٠٥								
٣٢٠,٤٩٩,٠٤٩	-	-	135,837,164	76,944,172	31,920,108	75,797,604	0	2006	2006	0	٣٧٨,٩٨٨,٠٢١	378,988,021	0	0	مشروع مبنى النيابة العامة / تعز
٠	-	-	-	0	0	0	0	2012	2010	0	١٨٨,٢٥٨,١٥٠	188,258,150	0	0	مشروع ملحق مكتب النائب العام
320,499,049	0	0	135,837,164	76,944,172	31,920,108	75,797,604	0				567,246,171	567,246,171	0	0	الإجمالي

المصاريف قيد التنفيذ

مشروع مجمع نيابات محافظة تعز



تكلفة المبنى	٣٧٨.٩٨٨.٠٢١ ريال
قيد التنفيذ	
مكونات المبنى	بدروم + ستة أدوار يحتوي على (٨٦) مكتب و(٤) قاعات محاكمة ومرافق (غرف الحراسة)
نسبة الإنجاز	٩٥% (وتوقف العمل بالمشروع بسبب الظروف التي مرت بها البلاد خلال عام ٢٠١١م)

مشروع ملحق مكتب النائب العام

توقف العمل به بسبب الظروف الأمنية التي مرت بها البلاد
خلال عام ٢٠١١ م

تكلفة المبنى	١٨٨.٢٥٨.١٥٠ ريال
قيد التنفيذ	
مكونات المبنى	بدروم + أربعة أدوار
نسبة الإنجاز	٥٥% (وتوقف العمل بالمشروع بسبب الظروف التي مرت بها البلاد خلال عام ٢٠١١ م)

جدول بالنفقات الرأسمالية

جدول بتكلفة آلات ومستلزمات ومعدات وأثاث ووسائل نقل وقرطاسية ومطبوعات
خلال عام ٢٠١١م

م	بيان	المبلغ
١	الآلات والمعدات والأثاث المكتبي	٣٠٦٠٠٨٥٠
٢	وسائل النقل	٨٣٧٣٢٤٠٠
٣	مطبوعات قضائية	٨١٤١٨٨٩
	الإجمالي	١٢٢.٤٧٥.١٣٩

جدول بعدد الكمبيوترات الموزعة على المكتب وفروعه
خلال عام ٢٠١١م

م	اسم الجهة	العدد
١	مكتب النائب العام	٧
١	نيابة م/ شبوة	١
٢	نيابة م/ إب	٢
	النيابة الجزائرية المتخصصة م/ حضرموت	١
	النيابة الجزائرية المتخصصة أمانة العاصمة	١
	نيابة أموال الأمانة	٢
	نيابة أموال الحديدية	١
	الإجمالي	١٥

**جدول يبين عدد وتكلفة وسائل النقل المصروفة لنيابات الجمهورية
خلال عام ٢٠١١ م**

م	المحافظة	النيابة	العدد	القيمة
١	أمانة العاصمة	مكتب النائب العام	٢	٣٢,٤١٠,٣٩٨
٢		الصحافة والمطبوعات	١	٥,٠٢١,٦٤٠
٣		جنوب شرق	١	٥,٠٢١,٦٤٠
٤		جنوب غرب	١	٥,٠٢١,٦٤٠
٥	ذمار	الاستئناف	١	٨,٧٣٠,٠٠٠
٦	حضر موت	الشحر	١	٥,٠٢١,٦٤٠
٧		البحث والأمن والسجون	١	٥,٠٢١,٦٤٠
		الإجمالي	٨	٦٦,٢٤٨,٥٩٨

الإيرادات الجارية

جدول يبين الإيرادات الجارية والرأسمالية خلال عام ٢٠١١ م

المبلغ	البيان
٢٨٠١٣٧٨	الديوان
٩,٧٢٥,١٦١	جنوب الأمانة
٤,٢٩٩,٤٦٠	شمال الأمانة
٤,٢٧٨,٤٦٠	صنعاء
٤,٢٠٢,٦٢٣	عدن
٨,٠٣٩,٤٥٠	تعز
٤,٢٦١,٠٧٥	حضر موت
١٣,٣١٨,٦٥٨	الحديدة
٩٠٢,٠٠٠	لحج
٥,٠٤٢,٢٠٠	إب
٥٤,١٠٨	أبين
٤,٠٥٦,٩٥٠	حجة
٥,١٠٥,٢٧٠	ذمار
٦١,٥٠٠	شبو
٤٦٩,٥٠٠	صعدة
٩٥٢,٨٠٣	المهرة
١,٥٨٨,٦٥٢	البيضاء
٢,٠٢٢,٣٨٨	المحويت
١,٥٠٣,٣٠١	عمران
٣,٤٦٦,٤٧٤	الضالع
١,٦٨٨,٢٦٧	سيئون
١١٨,٣١٢	مأرب
٨٢٨,٥٩٤	ريمة
١٥,٨٥٥,٢٦٦	نابات الأموال العامة
١٣٠,٤١٥	النابات الجزائية المتخصصة
٩٤,٧٧٢,٢٦٥	الإجمالي

الدييات والأروش

جدول يبين المبالغ المنصرفة من حساب الدييات والأروش

خلال عام ٢٠١١م

المبلغ	عدد المستفيدين	النيابة
٤١٢٨٧٥٠	٤	مكتب النائب العام
١١٤١٧٠٠	٢	شمال الأمانة
٢٤٦٦٤٤٠	٣	جنوب الأمانة
١٦٤٨٣٢٠	٤	صنعاء
٨٣٩٤٦٠٠	٤	عدن
١٨٦٤٣١٦٩	٥	تعز
.	٠	الحديدة
٢٠٧٥٦٧٩١	٧	إب
٥٧٦٧٥٠	٢	المخويت
١١٣٠٤٩٩	٢	حجه
٦٣٠٠٠٠	٢	البيضاء
١٤٠٠٠٠٠	٢	عمران
.	٠	المهرة
٨٦٣٠٠٠	٢	سيئون
٧٢١٢٠٢٥	٦	حضر موت
٦٠٠٠٠٠	١	أموال الأمانة
١٠٠٠٠٠٠	١	أموال إب
٧٠٥٩٢٠٤٤	٤٧	الإجمالي

القسم الرابع

مهام وأنشطة أخرى

أولاً: مكتب محامي عام الإنابة القضائية والتعاون الدولي ذات الصلة بحقوق الإنسان.

ثانياً: شعبة السجون.

ثالثاً: الطب الشرعي والنفسي.

رابعاً: المعلومات والتقنية.

مكتب محامي عام الإنابة القضائية والتعاون الدولي ذات الصلة بحقوق الإنسان للعام القضائي ٢٠١١م

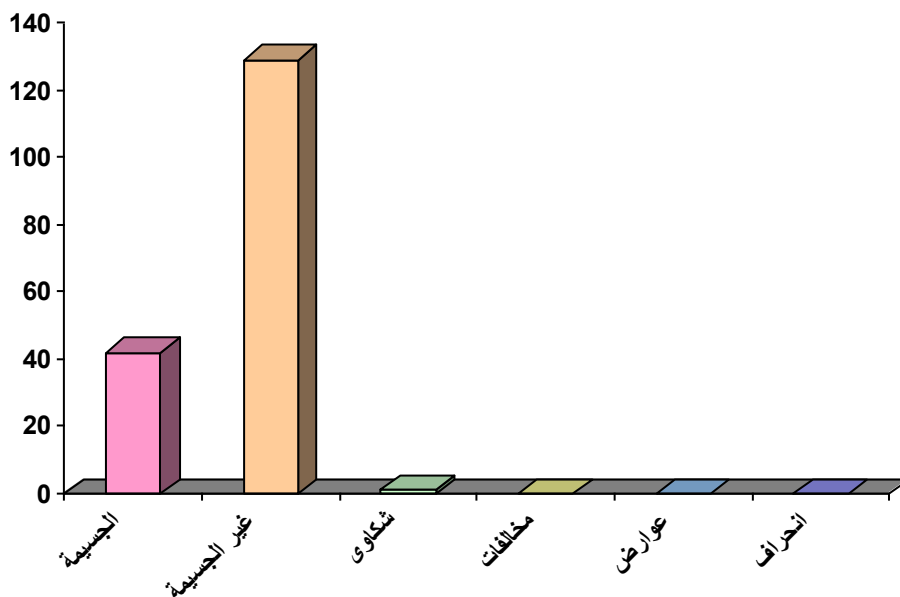
جدول رقم (١)

يبين عدد قضايا الجانحين من الأحداث التي تم متابعتها خلال عام ٢٠١١م

عدد القضايا في النيابة																	إجمالي القضايا	القضايا المحافظة	م
انحراف			عوارض فضاء وقر			مخالفات			شكاوى			غير الجسيمة			الجسيمة				
المتبقي	المتصرف	عدد القضايا الواردة	المتبقي	المتصرف	عدد القضايا الواردة	المتبقي	المتصرف	عدد القضايا الواردة	المتبقي	المتصرف	عدد القضايا الواردة	المتبقي	المتصرف	عدد القضايا الواردة	المتبقي	المتصرف	عدد القضايا الواردة		
																		الأمانة	
																		عدن	
																		تعز	
																		حضر موت	
																		الحديدة	
																		إب	
																		أبين	
																		حجة	
																		الإجمالي العام	

رسم بياني

بقضايا الجانحين من الأحداث التي تم متابعتها خلال عام ٢٠١١م



الطب الشرعي والنفسي

جدول رقم (١)

بأعمال الطب الشرعي والنفسي خلال عام ٢٠١١م

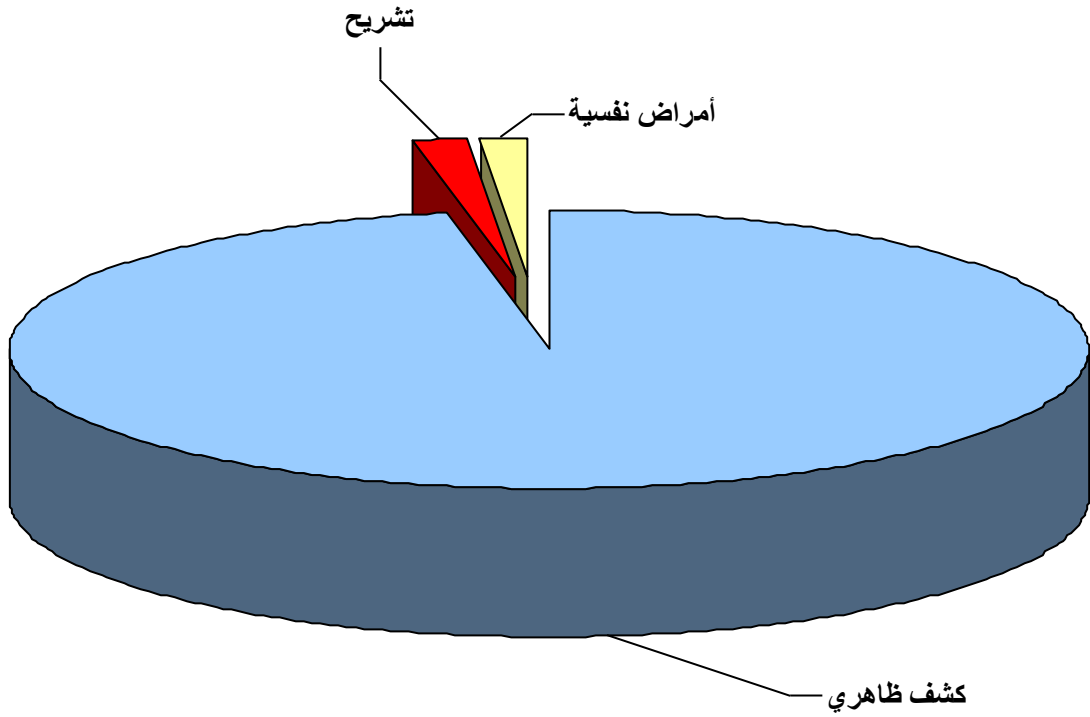
الإجمالي	أمراض نفسية	تشريح	ظاهري	نوعية الكشف الشهر
٢٢١	٤	٤	٢١٣	يناير
١٦٤	٩	٢	١٥٣	فبراير
٣٢١	٥	٥	٣١١	مارس
٣٠٠	٣	١٠	٢٨٧	ابريل
٢٤٠	١	٤	٢٣٥	مايو
٢٢٣	٣	٤	٢١٦	يونيو
٢٥٧	٠	٨	٢٤٩	يوليو
١٢٥	٠	٠	١٢٥	أغسطس
٢٢٦	٠	٢	٢٢٤	سبتمبر
٢٥١	٤	٣	٢٤٤	أكتوبر
١٣٦	١	٠	١٣٥	نوفمبر
١٩٤	٦	١	١٨٧	ديسمبر
٢٦٥٨	٣٦	٤٣	٢٥٧٩	الإجمالي

جدول رقم (٢) بأعمال الطب الشرعي والنفسي

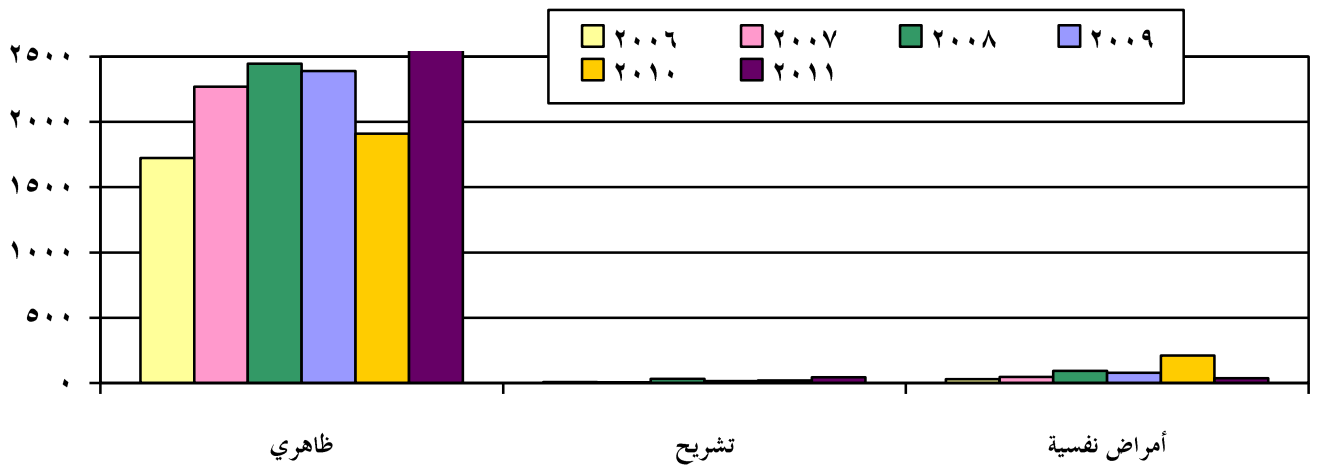
خلال الأعوام (٢٠٠٦-٢٠٠٧-٢٠٠٨-٢٠٠٩-٢٠١٠-٢٠١١م)

الإجمالي	أمراض نفسية	تشريح	ظاهري	نوعية الكشف العام
١٧٦٠	٢٩	٧	١٧٢٤	٢٠٠٦
٢٣٢٢	٤٧	٥	٢٢٧٠	٢٠٠٧
٢٥٧٢	٩٣	٣٣	٢٤٤٦	٢٠٠٨
٢٣٧٤	٧٨	١٤	٢٢٨٢	٢٠٠٩
٢١٣٩	٢١٠	١٩	١٩١٠	٢٠١٠
٢٦٥٨	٣٦	٤٣	٢٥٧٩	٢٠١١

رسم بياني رقم (١)
بحالات كشف الطب الشرعي والنفسي لها خلال عام ٢٠١١م



رسم بياني رقم (٢)
بأعمال الطب الشرعي والنفسي خلال الأعوام (٢٠٠٦-٢٠٠٧-٢٠٠٨-٢٠٠٩-٢٠١٠-٢٠١١م)



جدول رقم (٣)

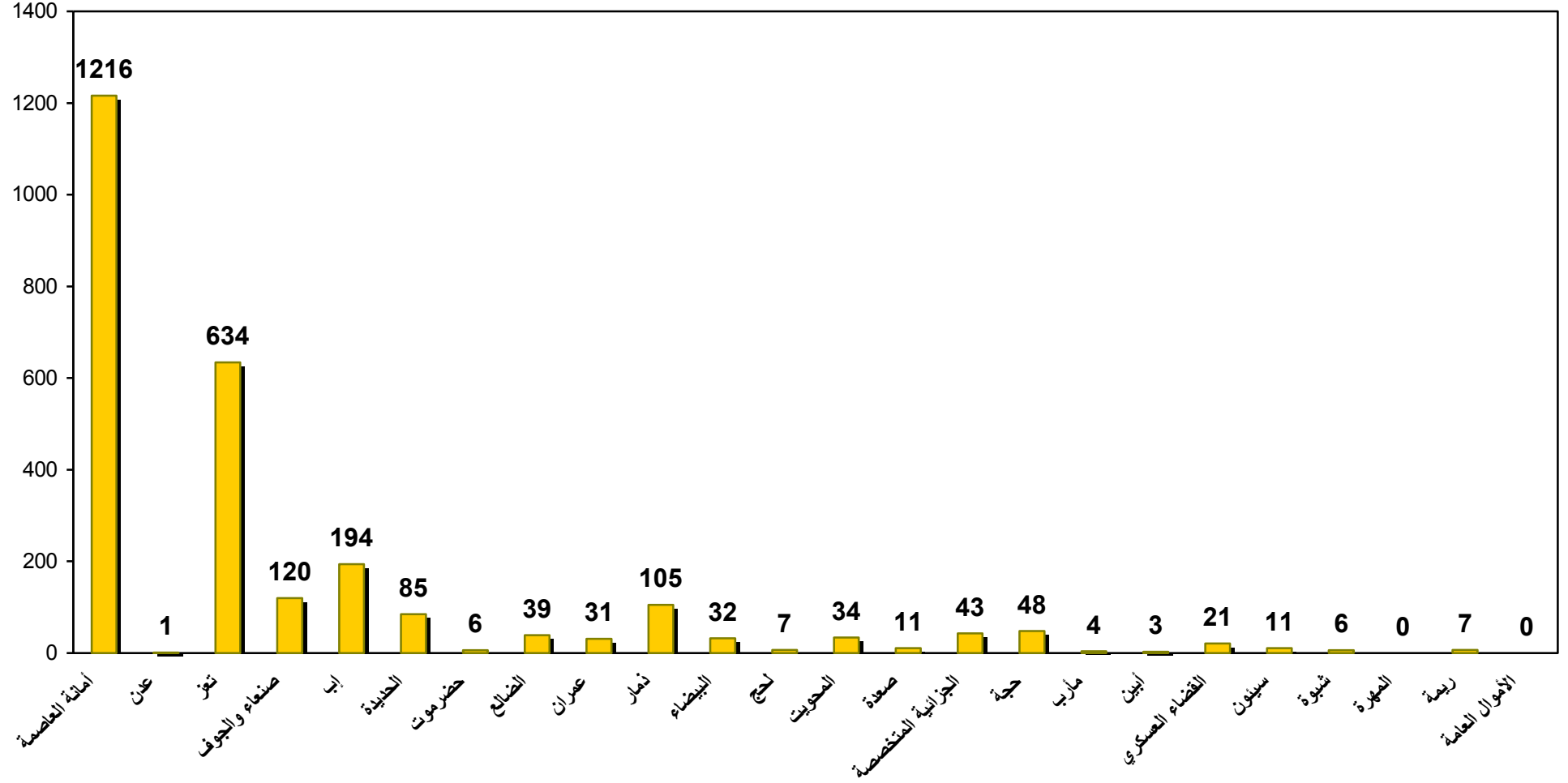
يبين عدد الحالات التي عرضت على الطب الشرعي والنفسي

خلال عام ٢٠١١م على مستوى المحافظات

العدد	النيابة
١٢١٦	أمانة العاصمة
١	عدن
٦٣٤	تعز
١٢٠	صنعاء والجوف
١٩٤	إب
٨٥	الحديدة
٦	حضر موت
٣٩	الضالع
٣١	عمران
١٠٥	ذمار
٣٢	البيضاء
٧	لحج
٣٤	المحويت
١١	صعدة
٤٣	الجزائرية المتخصصة
٤٨	حجة
٤	مأرب
٣	أبين
٢١	القضاء العسكري
١١	سيئون
٦	شبوة
٠	المهرة
٧	ريمة
٠	الأموال العامة
٢٦٥٨	الإجمالي

رسم بياني رقم (٣)

بالحالات المعروضة على الطب الشرعي والنفسي على مستوى محافظات الجمهورية خلال عام ٢٠١١م

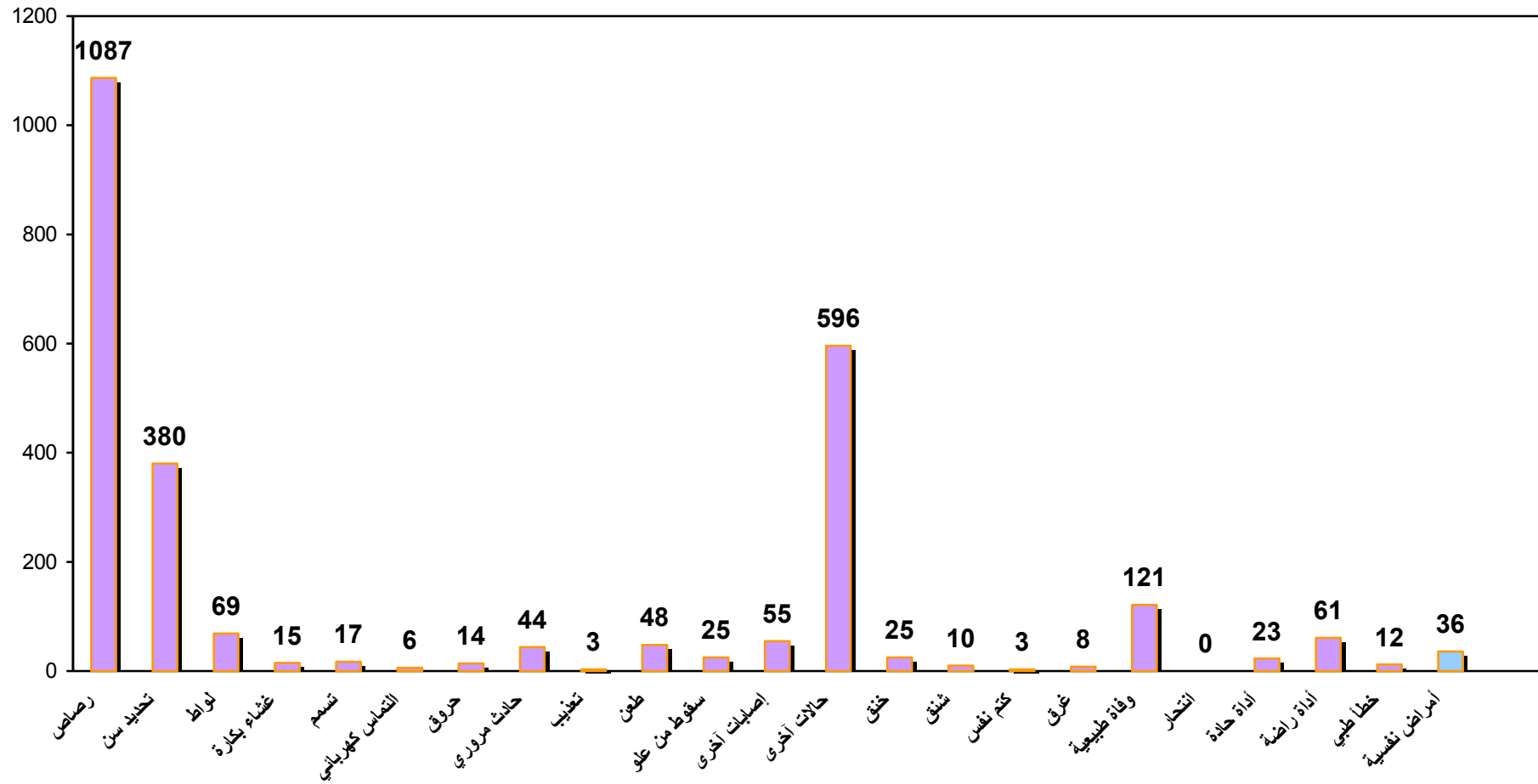


جدول رقم (٤)
يبين الحالات المعروضة على الطب الشرعي حسب نوع الحالة
خلال عام ٢٠١١م

العدد	نوع الحالة	
١٠٨٧	رصاص	طب الشرعي
٣٨٠	تحديد سن	
٦٩	لواط	
١٥	غشاء بكاراة	
١٧	تسمم	
٦	التماس كهربائي	
١٤	حروق	
٤٤	حادث مروري	
٣	تعذيب	
٤٨	طعن	
٢٥	سقوط من علو	
٥٥	إصابات أخرى	
٥٩٦	حالات أخرى	
٢٥	خنق	
١٠	شنق	
٣	كتم نفس	
٨	غرق	
١٢١	وفاة طبيعية	
٠	انتحار	
٢٣	أداة حادة	
٦١	أداة راضة	
١٢	خطأ طبي	
٣٦	أمراض نفسية	الطب النفسي
٢٦٥٨	الإجمالي	

رسم بياني رقم (٤)

بالحالات التي عرضت على الطب الشرعي والنفسي حسب نوع الحالة خلال عام ٢٠١١م



شعبة السجنون

جدول بالمفرج عنهم بموجب أحكام ثبوت الإعسار

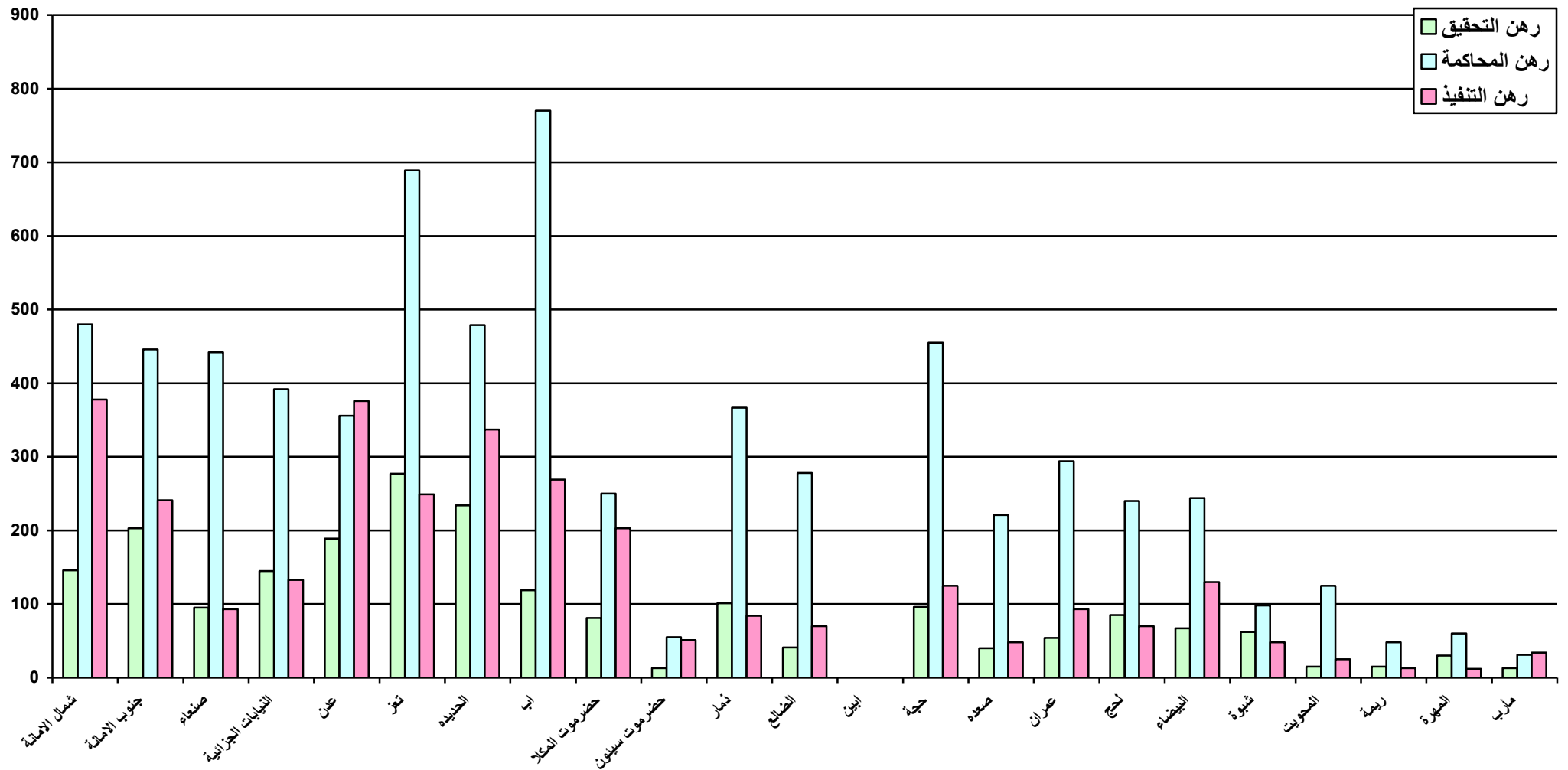
المتعذر الإفراج عنهم لعدم إحضار الضمان	ثبوت الإعسار		النيابة
	بدون الضمان	بالضمان	
٠	٠	٢	شمال الامانة
٠	٠	٢	جنوب الامانة
٠	٣	٣	عدن
٠	٠	٢	تعز
٠	٠	٢	اب
١	٠	١	ذمار
٠	٢	٠	المكلا
١	٠	٢	الحديدة
٠	٠	١	المتخصصة
٠	١	٢	عمران
٢	٦	١٧	الإجمالي

جدول رقم (١)

بعدد السجناء على ذمة نيابات الجمهورية حتى نهاية عام ٢٠١١م

المجموع	رهن التنفيذ				رهن المحاكمة				رهن التحقيق	النيابة
	حدود وقصاص	حقوق خاصة وعقوبة سالية	سالية للحرية	عدد	العليا	الاستئناف	الابتدائية	عدد		
١٠٠٤	١٩	٢١٢	١٤٧	٣٧٨	٣٥	١٢٤	٣٢١	٤٨٠	١٤٦	شمال الأمانة
٨٩٠	١٦	١٣٤	٩١	٢٤١	٢٧	١١٨	٣٠١	٤٤٦	٢٠٣	جنوب الأمانة
٦٣٠	١٢	٤٣	٣٨	٩٣	٢١	١٢٥	٢٩٦	٤٤٢	٩٥	صنعاء
٦٧٠	١٤	٤٦	٧٣	١٣٣	٨١	٩٧	٢١٤	٣٩٢	١٤٥	النيابات الجزائية
٩٢١	١	١٥٧	٢١٨	٣٧٦	١٩	٢٦	٣١١	٣٥٦	١٨٩	عدن
١٢١٥	٩	١٦٤	٧٦	٢٤٩	٨٤	١٨٣	٤٢٢	٦٨٩	٢٧٧	تعز
١٠٥٠	١١	١٩٢	١٣٤	٣٣٧	٣١	١٣٨	٣١٠	٤٧٩	٢٣٤	الحديدة
١١٥٨	١٣	١٤٣	١١٣	٢٦٩	١٠٨	٢٦٤	٣٩٨	٧٧٠	١١٩	اب
٥٣٤	٦	١٢١	٧٦	٢٠٣	٢٥	٣٨	١٨٧	٢٥٠	٨١	حضرموت المكلا
١١٩	٢	١٤	٣٥	٥١	١٠	١٦	٢٩	٥٥	١٣	حضرموت سيئون
٥٥٢	٧	٤٣	٣٤	٨٤	٣٥	٧٩	٢٥٣	٣٦٧	١٠١	ذمار
٣٨٩	٦	٣٤	٣٠	٧٠	٢٠	٨٠	١٧٨	٢٧٨	٤١	الضالع
٠	٠	٠	٠	٠	٠	٠	٠	٠	٠	أبين
٦٧٦	٧	٦٤	٥٤	١٢٥	٢٤	٨٩	٣٤٢	٤٥٥	٩٦	حجة
٣٠٩	٥	٢١	٢٢	٤٨	١٠	٤٧	١٦٤	٢٢١	٤٠	صعدة
٤٤١	٩	٤٩	٣٥	٩٣	٢٥	٧٥	١٩٤	٢٩٤	٥٤	عمران
٣٩٥	٣	٣٧	٣٠	٧٠	١٤	٦٣	١٦٣	٢٤٠	٨٥	لحج
٤٤١	١٥	٨٣	٣٢	١٣٠	٢٠	٧١	١٥٣	٢٤٤	٦٧	البيضاء
٢٠٨	٣	٥	٤٠	٤٨	٤	٢٥	٦٩	٩٨	٦٢	شبو
١٦٥	٣	١٠	١٢	٢٥	٥	٤٣	٧٧	١٢٥	١٥	الخويث
٧٦	٢	٧	٤	١٣	٢	٤	٤٢	٤٨	١٥	رعية
١٠٢	٠	٣	٩	١٢	٢	٩	٤٩	٦٠	٣٠	المهرة
٧٨	٦	١٢	١٦	٣٤	٢	١٠	١٩	٣١	١٣	مأرب
١٢٠٢٣	١٦٩	١٥٩٤	١٣١٩	٣٠٨٢	٦٠٤	١٧٢٤	٤٤٩٢	٦٨٢٠	٢١٢١	الإجمالي

رسم بياني رقم (١)
بالسجاء على ذمة نيابات الجمهورية حتى نهاية عام ٢٠١ م



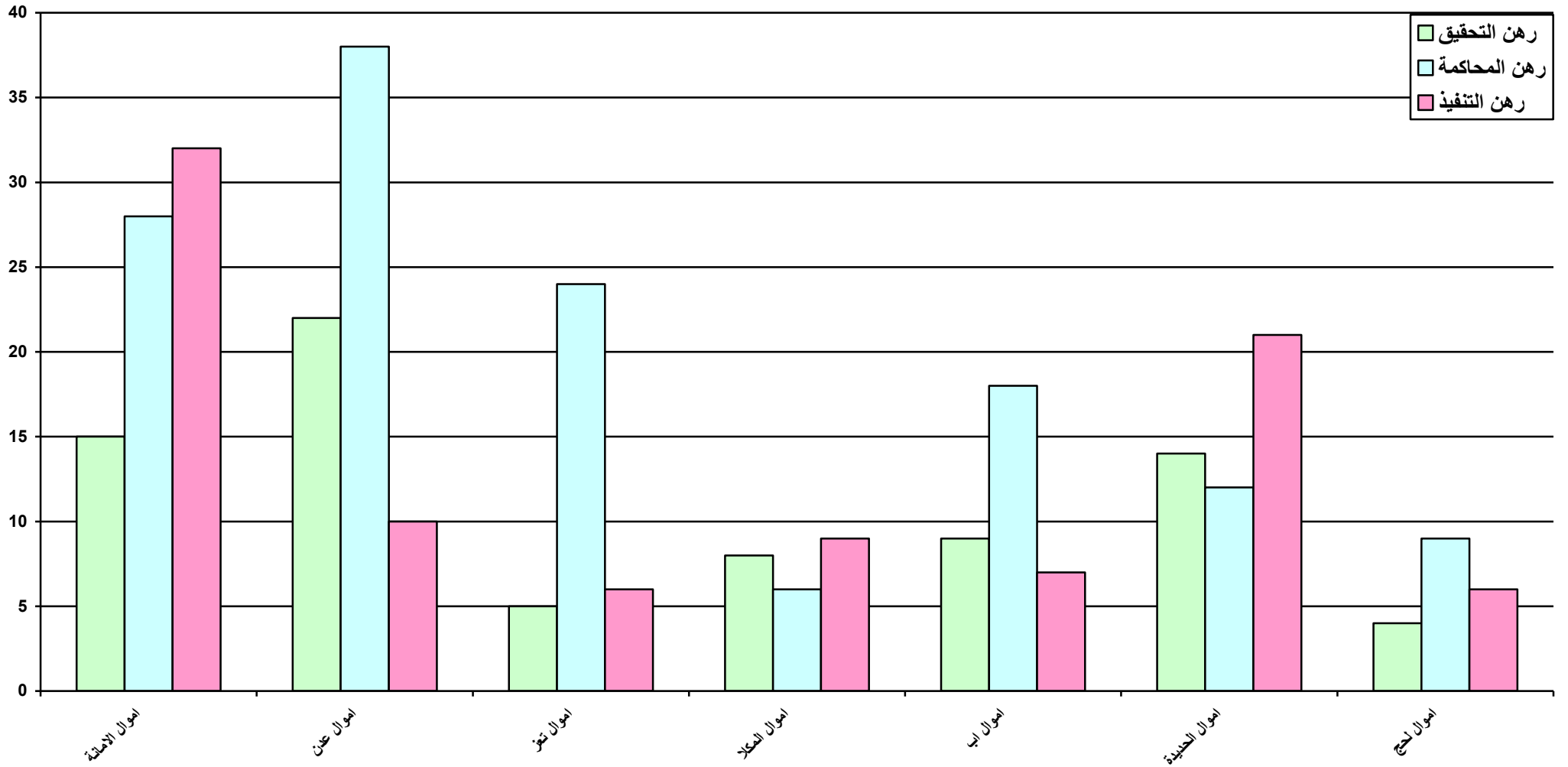
جدول رقم (٢)

بعدد السجناء على ذمة النيابة النوعية بالجمهورية حتى نهاية عام ٢٠١١م

المجموع	رهن التنفيذ			رهن المحاكمة				رهن التحقيق	النيابة
	حقوق خاصة وعقوبة سالية	سالية للحرية	عدد	العليا	الاستئناف	الابتدائية	عدد		
١٣٥	٢٢	١٠	٣٢	١	٢	٢٥	٢٨	١٥	أموال الأمانة
١١٨	١	٩	١٠	٠	٦	٣٢	٣٨	٢٢	أموال عدن
٦٥	٦	٠	٦	١	٣	٢٠	٢٤	٥	أموال تعز
٣٨	٩	٠	٩	٢	٠	٤	٦	٨	أموال المكلا
٥٩	٤	٣	٧	٠	٣	١٥	١٨	٩	أموال اب
٨٠	١٨	٣	٢١	٠	٠	١٢	١٢	١٤	أموال الحديدة
٣٤	٥	١	٦	٠	٣	٦	٩	٤	أموال لحج
٥٢٩	٦٥	٢٦	٩١	٤	١٧	١١٤	١٣٥	٧٧	الإجمالي

رسم بياني رقم (٢)

بالسجاء على ذمة النيابة النوعية بالجمهورية حتى نهاية عام ٢٠١ م



جدول رقم (٤)

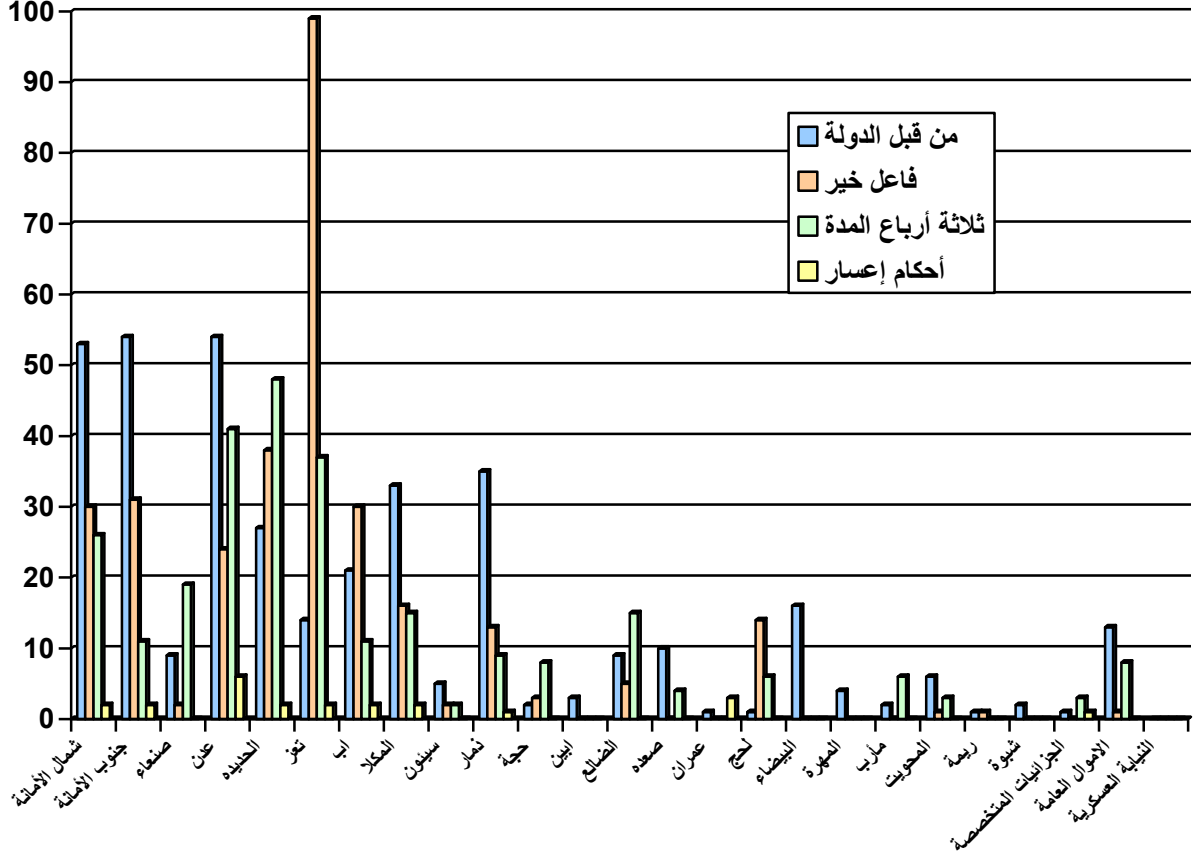
بعدد السجناء المفرج عنهم بمضي ثلاثة أرباع المدة وبمساعدة من قبل الدولة

ومن قبل فاعل خير وبموجب أحكام الإعسار خلال عام ٢٠١١م

م	المحافظة	مساعدات الدولة	مساعدات فاعل خير	ثلاثة أرباع المدة	بأحكام الإعسار	الإجمالي
١	شمال الأمانة	٥٣	٣٠	٢٦	٢	١١١
٢	جنوب الأمانة	٥٤	٣١	١١	٢	٩٨
٣	صنعاء	٩	٢	١٩	٠	٣٠
٤	عدن	٥٤	٢٤	٤١	٦	١٢٥
٥	الحديدة	٢٧	٣٨	٤٨	٢	١١٥
٦	تعز	١٤	٩٩	٣٧	٢	١٥٢
٧	اب	٢١	٣٠	١١	٢	٦٤
٨	المكلا	٣٣	١٦	١٥	٢	٦٦
٩	سيئون	٥	٢	٢	٠	٩
١٠	ذمار	٣٥	١٣	٩	١	٥٨
١١	حجة	٢	٣	٨	٠	١٣
١٢	ابين	٣	٠	٠	٠	٣
١٣	الضالع	٩	٥	١٥	٠	٢٩
١٤	صعدة	١٠	٠	٤	٠	١٤
١٥	عمران	١	٠	٠	٣	٤
١٦	لحج	١	١٤	٦	٠	٢١
١٧	البيضاء	١٦	٠	٠	٠	١٦
١٨	المهرة	٤	٠	٠	٠	٤
١٩	مأرب	٢	٠	٦	٠	٨
٢٠	المحويت	٦	١	٣	٠	١٠
٢١	ريمة	١	١	٠	٠	٢
٢٢	شبوثة	٢	٠	٠	٠	٢
٢٣	الجزائيات المتخصصة	١	٠	٣	١	٥
٢٤	الاموال العامة	١٣	١	٨	٠	٢٢
٢٥	النيابة العسكرية	٠	٠	٠	٠	٠
	الإجمالي	٣٧٦	٣١٠	٢٧٢	٢٣	٩٨١

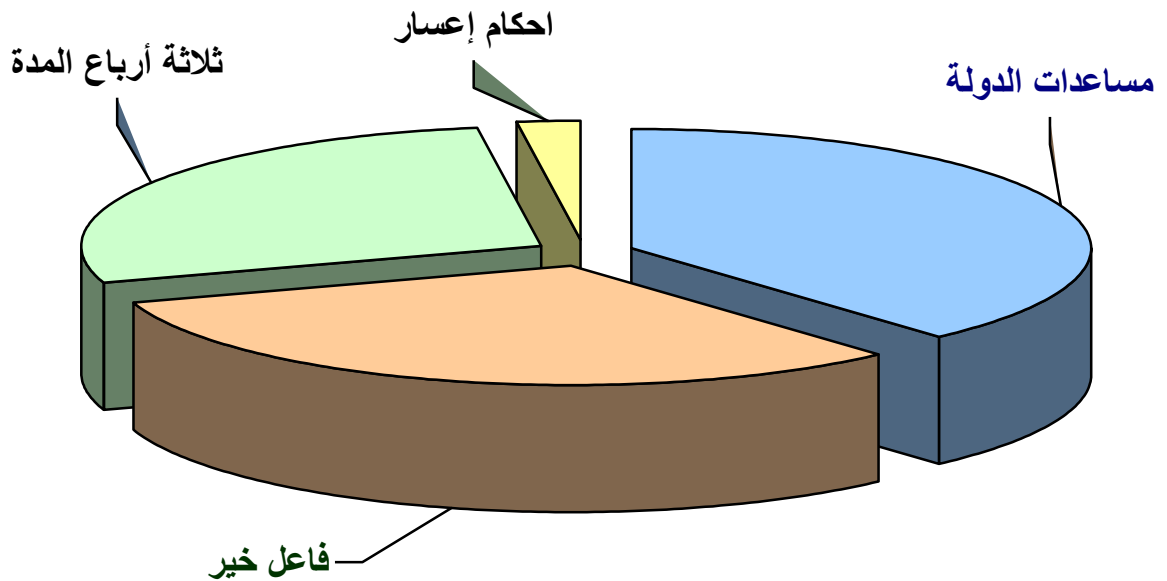
رسم بياني رقم (٤)

بالسجناء المفرج عنهم على مستوى نيابات الجمهورية خلال عام ٢٠١١م



رسم بياني رقم (٥)

بإجمالي السجناء المفرج عنهم خلال عام ٢٠١١م



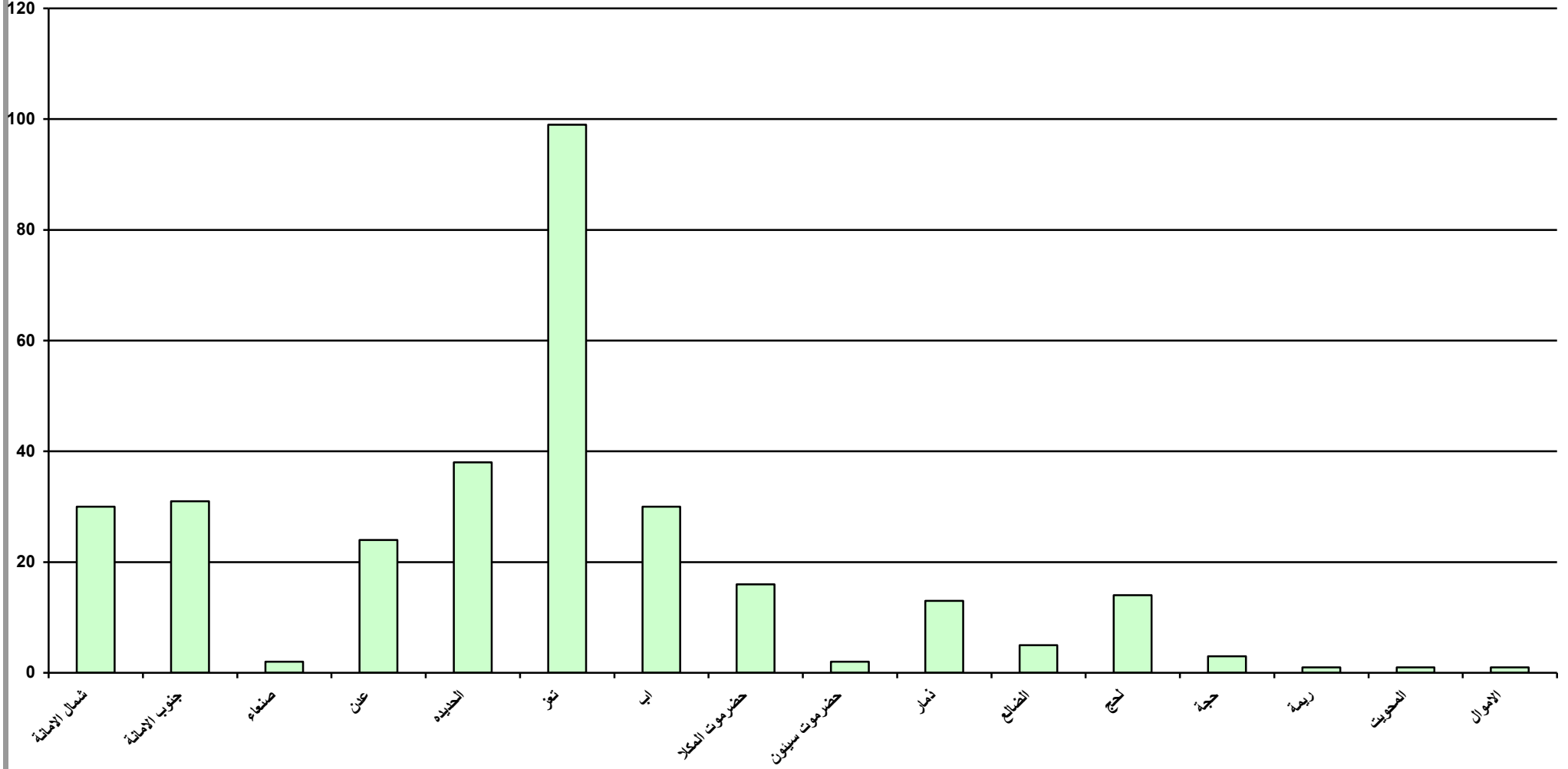
جدول رقم (٥)

بعدد السجناء رهن تنفيذ حقوق خاصة والمفرج عنهم من قبل فاعل خير خلال عام ٢٠١١م

م	المحافظة	العدد	إجمالي المبالغ (ريال يمني)
١.	شمال الامانة	٣٠	٢١,٢٨٤,٤٠٨
٢.	جنوب الامانة	٣١	٢٨,٢٨٣,٩٦٠
٣.	صنعاء	٢	١,٠٥٠,٠٠٠
٤.	عدن	٢٤	٥,٩٥١,١٩٠
٥.	الحديدة	٣٨	٢٣,١٠٢,١٩٣
٦.	تعز	٩٩	٤٩,٦٩٤,٥١٧
٧.	اب	٣٠	٢٠,٨٠١,٥١٠
٨.	حضر موت المكلا	١٦	٥,١٢٩,٦٢٠
٩.	حضر موت سيئون	٢	٤٠٠,٧٩٠
١٠.	ذمار	١٣	٩,٢٤٧,٧٨١
١١.	الضالع	٥	١,٠٨٩,٤٠٠
١٢.	لحج	١٤	١٠,٨٠٨,٨٣٣
١٣.	حجة	٣	١,٩٦٨,٣٣٣
١٤.	ريمة	١	٦٣٩,٣٧٥
١٥.	المحويت	١	١٣٧,٥٠٠
١٦.	الاموال	١	٢٦٦,١٩٠
	الإجمالي	٣١٠	١٧٩,٨٥٥,٦٠٠

رسم بياني رقم (٦)

بالسجناء رهن تنفيذ حقوق خاصة والمفرج عنهم من قبل فاعل خير خلال عام ٢٠١١م



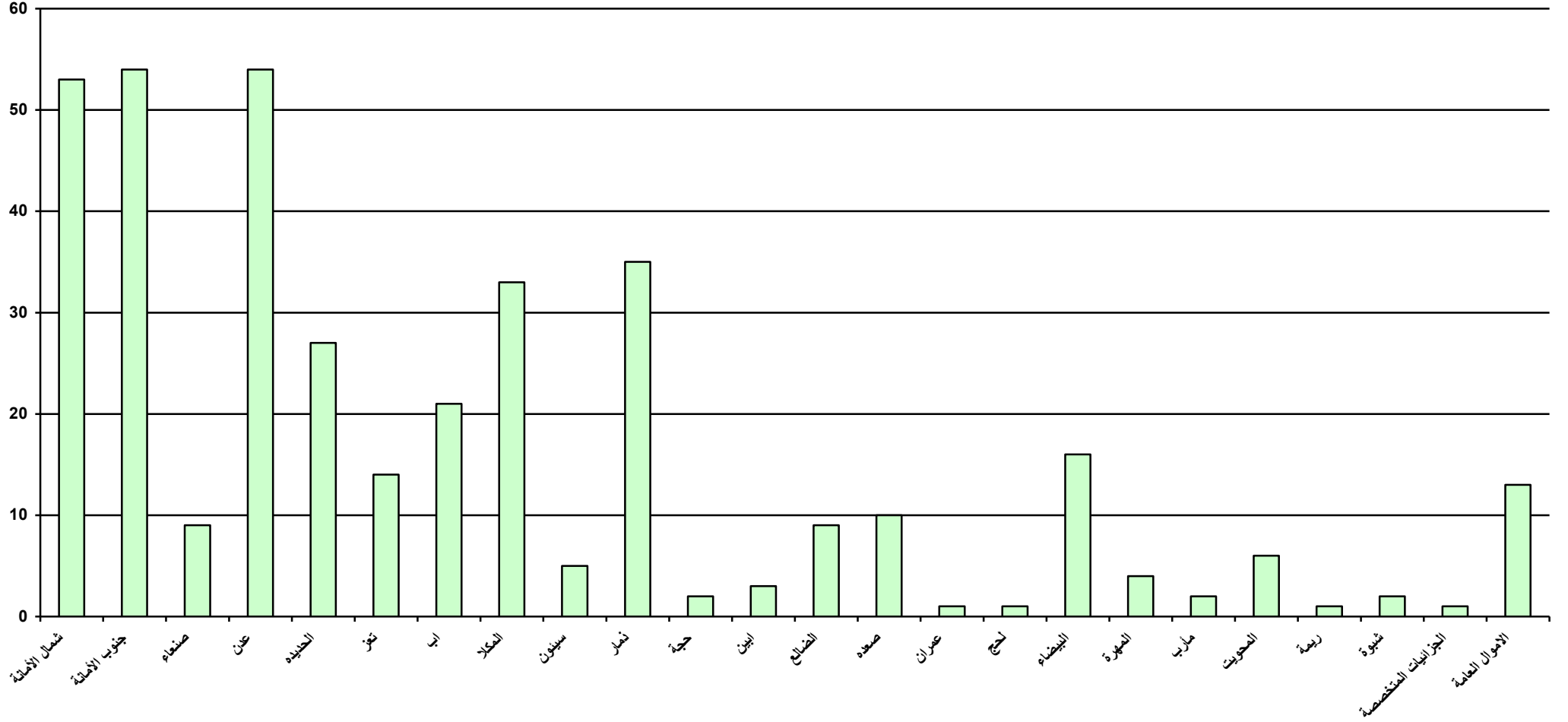
جدول رقم (٦)

بعدد السجناء على ذمة حقوق خاصة المفرج عنهم بموجب مساعدات معتمدة لهم خلال عام ٢٠١١م

م	المحافظة	العدد	إجمالي المبالغ بالريال اليمني	إجمالي المبالغ بالريال السعودي	إجمالي المبالغ بالدولار	إجمالي المبالغ بالدرهم الإماراتي
١	شمال الأمانة	٥٣	٣٣,٦١٥,٤٠٣	٣٧,٤٠٠	٧٩٠	٠
٢	جنوب الأمانة	٥٤	٤٠,٤٦٩,٣٤٤	٦٠,٠٠٠	٢٨,٩٩٤	٠
٣	صنعاء	٩	٨,٦٢٧,٧٤٩	٠	٠	٠
٤	عدن	٥٤	٢٦,٨٦٦,٨٢٨	٥٦,٢٠٠	٥,٩٠٠	٥,١٠٠
٥	الحديدة	٢٧	٢٣,٣٣٩,٦٥٦	٤٧,٩٠٨	٠	٠
٦	تعز	١٤	١٣,٦٤٧,٥٠٠	٥٤,٨٥٠	٧,٠٠٠	٠
٧	اب	٢١	٢٠,٨٥٠,٢٥٠	٨٠,٠٠٠	٠	٠
٨	المكلا	٣٣	١٢,٩١٢,١٩٢	٣٣,٢٠٠	٤٠٠	٠
٩	سيئون	٥	٢,٧٩٢,٥٠٠	٠	٠	٠
١٠	ذمار	٣٥	٢٨,٣٩٨,٠٩٠	٥٠٠	٠	٠
١١	حجة	٢	٣,٢٧٨,٧٥٠	٠	٠	٠
١٢	ابيين	٣	٦,٣٨٤,٠٠٠	٠	٠	٠
١٣	الضالع	٩	٩,٦٠٥,٩٥٨	٠	٠	٠
١٤	صعدة	١٠	١٠,٧٢٧,٣١٦	٢,٥٠٠	٠	٠
١٥	عمران	١	٩٥٠,٠٠٠	٠	٠	٠
١٦	لحج	١	١,٦٠٠,٠٠٠	٠	٠	٠
١٧	البيضاء	١٦	١١,١٤١,٥٠٠	٠	٠	٠
١٨	المهرة	٤	١,٥٣٠,٠٠٠	١٠,٠٠٠	٠	٠
١٩	مأرب	٢	١,٣٢٠,٠٠٠	٠	٠	٠
٢٠	المحويت	٦	٤,٣٦٩,٨٨٠	٠	٠	٠
٢١	ريمة	١	٣٠,٠٠٠	٠	٠	٠
٢٢	شبوة	٢	١,٨٠٦,٥٠٠	٢٧,٠٠٠	١٥٠	٠
٢٣	الجزائيات المتخصصة	١	١,٠٨٠,٠٠٠	٠	٠	٠
٢٤	الاموال العامة	١٣	٠	٢٠٠,٠٠٠	١٠٠	٠
	الإجمالي	٣٧٦	٢٦٥,٣٤٣,٤١٦	٦٠٩,٥٥٨	٤٣,٣٣٤	٥,١٠٠
	الإجمالي بعد التحويل إلى الريال اليمني		٢٦٥,٣٤٣,٤١٦	٣٤,٧٤٤,٨٠٦	٩,٢٧٣,٤٧٦	٢٩٥,٨٠٠
	الإجمالي العام بالريال اليمني			٣٠٩,٦٥٧,٤٩٨		

رسم بياني رقم (٧)

بالسجناء على ذمة حقوق خاصة المفرج عنهم بموجب مساعدات معتمدة لهم خلال عام ٢٠١١م

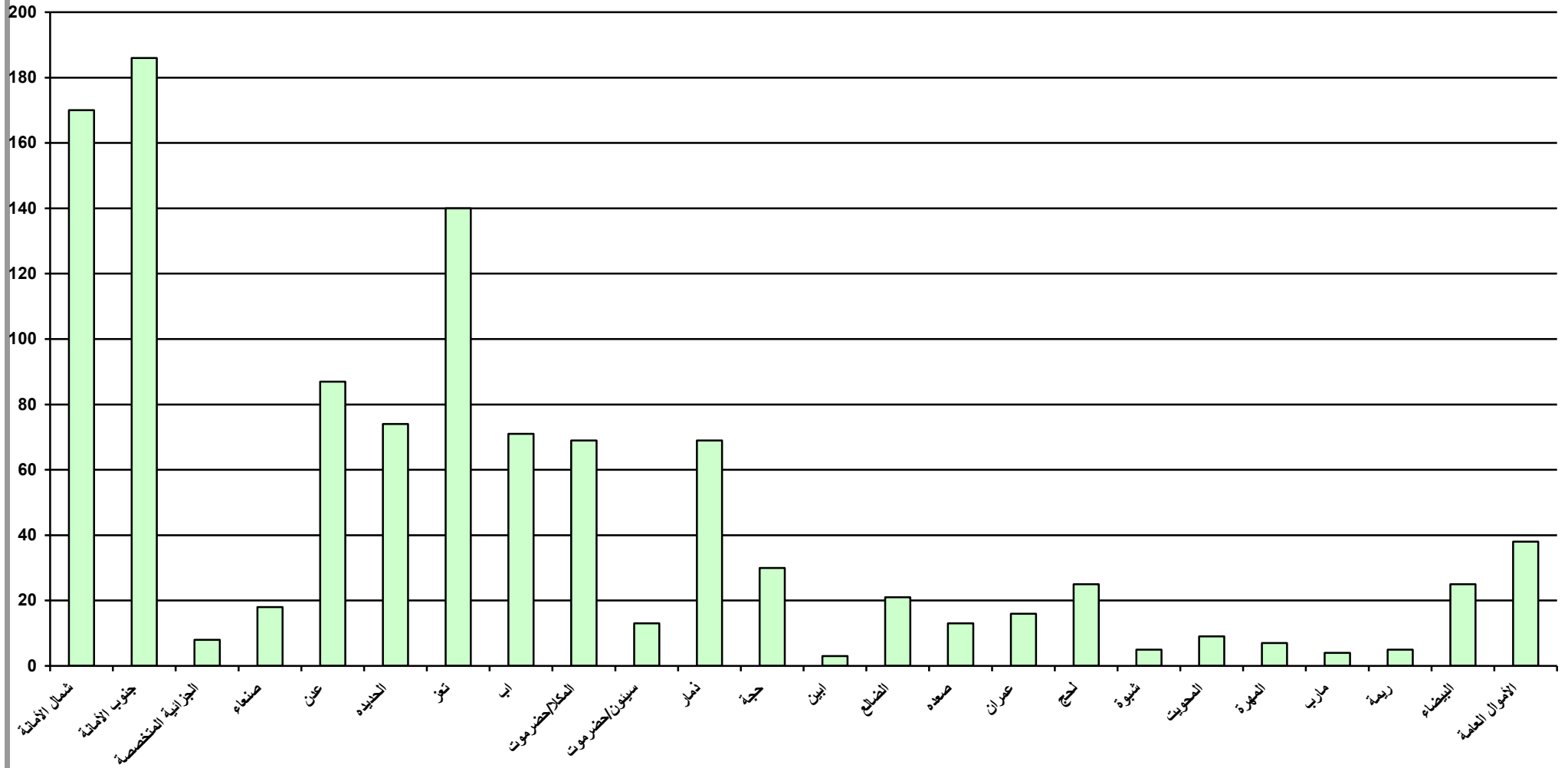


جدول رقم (٧)

بعدد السجناء على ذمة حقوق خاصة لعام ٢٠١١م

م	المحافظة	العدد	إجمالي المبالغ بالريال اليمني	إجمالي المبالغ بالريال السعودي	إجمالي المبالغ بالدولار	إجمالي المبالغ بالدرهم الإماراتي
١.	شمال الأمانة	١٧٠	٦٩٩,٥٦٧,٨٢٣	٢,٢٢٧,٣٠٤	٦٥٤,٣٣٠	٠
٢.	جنوب الأمانة	١٨٦	٣١٩,٤٠٠,٨٥٨	٢٢٤,٢٨٢	١٧٤,٢٥٩	٠
٣.	الجزائية المتخصصة	٨	١,٠٨٠,٠٠٠	٠	٠	٠
٤.	صنعاء	١٨	٣٣,٩٥٩,٩٥٢	٠	٠	٠
٥.	عدن	٨٧	٩٥,٠٦٩,٨٢١	٣٠١,٥٠٠	٥,٩٠٠	٥,١٠٠
٦.	الحديدة	٧٤	١٤١,٣٣٩,٠٧٢	٠	٠	٠
٧.	تعز	١٤٠	١٦٦,٨٤٩,٧٩٣	٢٦,٥٠٠	٧,٩٠٠	٠
٨.	اب	٧١	١٤٤,٣٤٠,١٥٩	٠	٠	٠
٩.	المكلا/حضرموت	٦٩	٤٢١,٠٣٨,٦٨٠	٢٨,٢٠٠	٢٠٠,١٠٠	٠
١٠.	سيئون/حضرموت	١٣	٢٨,٨٠٦,٥٤٠	٣٤,٠٠٠	٠	٢٠٠
١١.	ذمار	٦٩	٩١,٠٣٤,٢٩٣	٠	٠	٠
١٢.	حجة	٣٠	٣٧,٤٠٣,٣٩٢	٠	٠	٠
١٣.	ابن	٣	٦,٣٨٤,٠٠٠	٠	٠	٠
١٤.	الضالع	٢١	٤٨,٢٨٣,٠٢٣	٠	١٠,٥٤٣	٠
١٥.	صعدة	١٣	١١,٧١٤,٣١٦	٠	٠	٠
١٦.	عمران	١٦	٣٢,٧٧٠,٦٩١	١٢٥,٠٠٠	٣٣,٠٠٠	٠
١٧.	لحج	٢٥	٧٩,٥٥٩,٨٤٤	٠	٠	٠
١٨.	شبو	٥	٦,٥٩٩,٨٠٠	٢,٠٢٠,١٥٠	٢٧,٠٠٠	٠
١٩.	الخويت	٩	١١,٥٣٥,١٣٠	٠	٠	٠
٢٠.	المهرة	٧	١,٥٣٠,٠٠٠	١٠,٠٠٠	٠	٠
٢١.	مارب	٤	٤,٣٢٠,٠٠٠	٢٧٠,٠٠٠	٠	٠
٢٢.	ريمة	٥	٧,٩١٧,٦٨١	٠	٠	٠
٢٣.	البيضاء	٢٥	٣٨,٠٣٧,٣٨٣	٠	٠	٠
٢٤.	الأموال العامة	٣٨	٢٨٨,٥٢٢,٧٣٢	٢٠٠,٠٠٠	١٠٠	٠
	الإجمالي	١١٠٦	٢,٧١٧,٠٦٤,٩٨٣	٥,٤٦٦,٩٣٦	١,١١٣,١٣٢	٥,٣٠٠
	الإجمالي بعد التحويل إلى الريال اليمني		٢,٧١٧,٠٦٤,٩٨٣	٣١١,٦١٥,٣٥٢	٢٣٨,٢١٠,٢٤٨	٣٠٧,٤٠٠
	الإجمالي العام بالريال اليمني			٣,٢٦٧,١٩٧,٩٨٣		

رسم بياني رقم (٨)
بالسجناء على ذمة حقوق خاصة لعام ٢٠١١م



المعلومات والتقنية

أولاً: الصيانة:-

جدول رقم (١)

عدد الأجهزة التي تم صيانتها خلال عام ٢٠١١م

م	اسم النيابة	عدد الأجهزة
١	مكتب النائب العام	٦
٣	نيابة استئناف م/ عمران	١
٤	النيابة الجزائية المتخصصة م/ عدن	١
٥	نيابة أموال إب	١
٦	نيابة استئناف م/ إب	١
٧	نيابة أموال لحج	١
٨	نيابة أموال عدن	١
٩	نيابة استئناف م/ الضالع	١
١٠	نيابة استئناف شمال الأمانة	١
	الإجمالي	١٤

ثانياً: الموقع الإلكتروني:-

جدول (٢)

ملخص خاص بتغذية الموقع الإلكتروني

م	البند	إضافة (عدد)	تعديل (عدد)	ملاحظات
١	الأخبار	١٧		
٢	الشكاوى	٦٨		تم الرد على ٣٥ فقط
٣	إحصائيات وتقارير	٢		
٤	بحوث قانونية	٢		
٥	التقرير السنوي	٢		
٦	قرارات	٢		
٧	مناقصات	١		
	الإجمالي	٩٤		

المكتبة المركزية

جدول بمحتويات المكتبة المركزية حتى نهاية عام ٢٠١١ م

العدد	البيان
٧٠١	القانون الجنائي
١٧٣	القانون المدني
١٢٢	قانون المرافعات
١٩	القانون العام
٨١	القانون الدولي
٧١	القانون الدستوري
٤٤	قانون المالية العامة
٧٢	القانون الإداري
١٤	العلوم الإنسانية
٥٣	كتب ومنشورات باللغة الانجليزية
٣٢	كتب تاريخ وكتب يمنية
١٤١	كتب الفقه والدين
١٥	كتب لغة عربية
٥٥	كتب كمبيوتر
٣٦	كتيبات
٦٤	تقارير
٥٢	ملازم
٣٢	منشورات
١٢١	مجلات
١٨٩٨	الإجمالي
١٨٠	حالات الاستعارة

جدول رقم (٢)
بمحتويات المكتبة المركزية والحركة خلال عام ٢٠١١م

الإجمالي	البيان
١٥٤٠	عدد الكتب
٥٣	عدد الكتب والمنشورات باللغة الانجليزية
٣٦	عدد الكتيبات
٥٢	عدد الملزم
٣٢	عدد المنشورات
٦٤	عدد التقارير والأدلة
١٢١	عدد المجلات
١٨٩٨	الإجمالي
١٨٠	حالات الاستعارة

سكرتارية مكتب النائب العام

أعمال سكرتارية مكتب النائب العام

خلال عام ٢٠١١م

الإجمالي	البيان
١٣١	صادر قضايا المحكمة العليا
٤٥٥	صادر قضايا نيابات عام
١١٤	صادر أحكام رئاسة
١٢٥	صادر أحكام نيابات
١٩٠٠	صادر مذكرات عام
٥٧٧	وارد قضايا
٢٢٧١	وارد مذكرات نيابات
٩١٣	وارد مذكرات ((جهات))
٠	وارد طعون ((أحكام))
٧٣	وارد أحكام ((من مكتب رئاسة الجمهورية))
٠	وارد شكاوى
٠	عرائض
٤٤٦	الاستفسارات