



الجمهورية العربية الفلسطينية

النيابة العامة

مكتب النائب العام

هيئة التفتيش القضائي

شعبة الإحصاء والمعلومات

تقرير بأعمال النيابة العامة خلال عام ٢٠٠٥م

العدد الرابع





رَبِّهَا أَيُّهَا الَّذِينَ آمَنُوا
كُونُوا قَوَّامِينَ لِلَّهِ


شُهَدَاءَ بِالْقِسْطِ

وَلَا يَجْرِمَنَّكُمْ شَنَاٰنُ

أَعْدَائِكُمْ عَلَىٰ آلَاٰفِكُمْ
أَعْدَائِكُمْ هُوَ أَقْرَبُ لِلتَّقْوَىٰ

(٨) المائدة





فخامة الأخ /

علي عبد الله صالح

رئيس الجمهورية رئيس مجلس القضاء الأعلى

مُقدِّمَةٌ

باعتبار الإحصاء هو أحد أهم البيانات التي على ضوءها يقاس حجم الأعمال التي قامت بها النيابة العامة فإن القضايا التي تولتها النيابة العامة في م/الجمهورية قد زادت عما كان عليه في العام الماضي ورغم هذه الزيادة إلا أنه قابل ذلك إنجاز وصل نسبته (٩١%) والجداول الإحصائية بكل محافظة تظهر وبجلاء الجهد المبذول من قبل أعضاء وموظفي النيابة العامة إضافة إلى حجم تلك القضايا لم يمنع من أن تقوم النيابة بالدورات التفتيشية المفاجئة والدورية لأماكن التوقيف وأقسام الشرطة والجداول التالي يوضح تزايد حجم القضايا .

البيان	القضايا	الجسيمة	غير الجسيمة	المخالفات	الشكاوى الإدارية	العوارض	الإجمالي	نسبة الزيادة مع سنة الأساس للتقرير الأول
يناير - ديسمبر ٢٠٠١	٨١٩٩	١٦٥٤١	٣٤٢٠	٢٣٣٥	٣٢٠	٣٠٨١٥	-	
يناير - ديسمبر ٢٠٠٢	٨٥٤١	٢٠٠٣٣	٢٧٠٢	٢٩٤٩	٣٢٧	٣٤٥٥٢	١٢.١٢	
يناير - ديسمبر ٢٠٠٣	٨٦٨٧	٢٨٦٨	٢٧٢٤	١٧٣١	٢٩٥	٣٤٣٠٥	١١.٣٢	
يناير - ديسمبر ٢٠٠٤	٩٦٣٨	٢٥٤٥٠	٢٧٥٠	١٩٧٧	٤٠٥	٤٠٢٢٠	٣٠.٥٢	
يناير - ديسمبر ٢٠٠٥	١٠٦٤٧	٣٠٨٥٧	٣٢٦٨	١٦١٦	٤٤٨	٤٦٨٣٦	٥١.٩٩	

الأعمال القضائية بمكتب النائب العام

- نيابة النقض
- المكتب الفني
- هيئة التفتيش القضائي
- مكتب محامي عام نيابات الأموال العامة
- حقوق الإنسان والتعاون الدولي
- النيابة العسكرية

نبايغ النقص

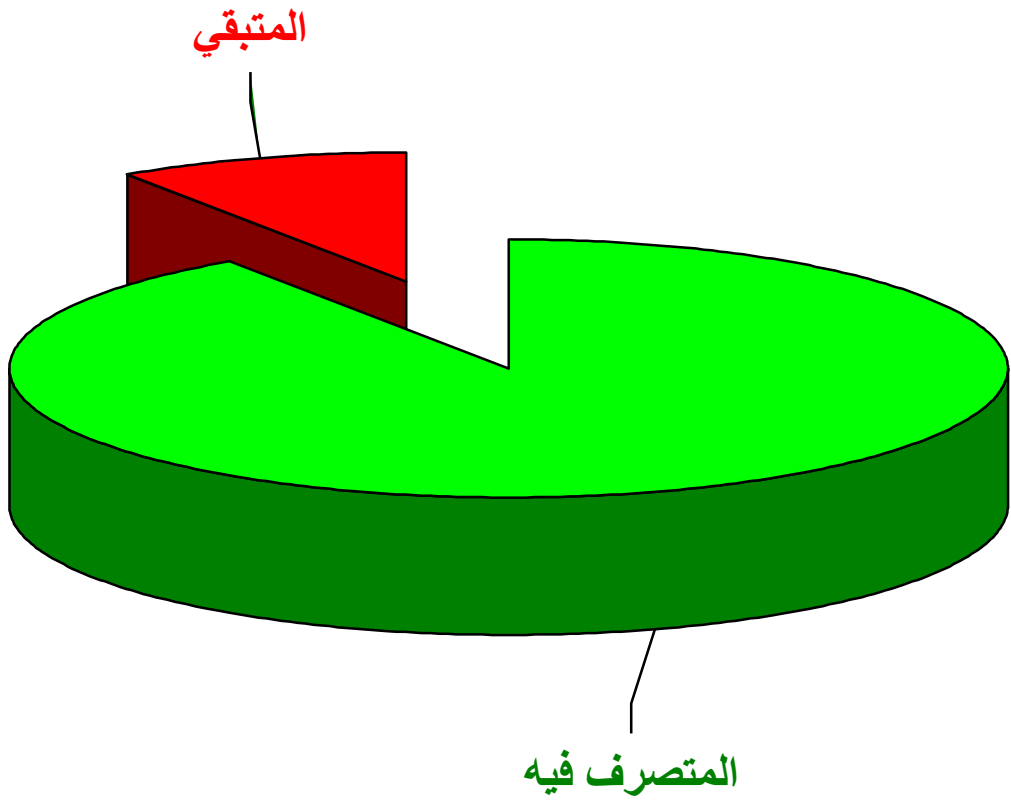
جدول بالتقضايا الواردة والمتصرف فيها والباقيّة في نيابة النقص

خلال عام ٢٠٠٥م والمرحل من أعوام سابقة.

نسبة الإنجاز	الإجمالي العام	المجموع		مرحلة من أعوام سابقة			خلال العام ٢٠٠٥			السنة التصرف الجهة الوارد منها
		المتبقي	المتصرف فيه	المتبقي	المتصرف فيه	العدد	المتبقي	المتصرف فيه	العدد	
%٧٥	٤٠	١٠	٣٠	٠	٣	٣	١٠	٢٧	٢٧	جنوب الأمانة
%٨٧	٦٠	٨	٥٢	٠	٤	٤	٨	٤٨	٥٦	شمال الأمانة
%٨٤	٨٢	١٣	٦٩	٠	٦	٦	١٣	٦٣	٧٦	صنعاء والجوف
%٧٦	٦٧	١٦	٥١	٠	٤	٤	١٦	٤٧	٦٣	عدن
%٩٧	١١٨	٤	١١٤	٠	٨	٨	٤	١٠٦	١١٠	تعز
%٦٩	٥٤	١٧	٣٧	٠	٤	٤	١٧	٢٣	٥٠	الحديدة
%٩١	٨٥	٨	٧٧	٠	٧	٧	٨	٧٠	٧٨	حضرموت
%٨٥	٥٣	٨	٤٥	٠	٤	٤	٨	٤١	٤٩	ذمار
%٩٩	٦٩	١	٦٨	٠	٤	٤	١	٦٤	٦٥	إب
%٩٣	٤٠	٣	٣٧	٠	٣	٣	٣	٣٤	٣٧	حجة
%٩٢	٢٥	٢	٢٣	٠	٣	٣	٢	٢٠	٢٢	عمران
%١٠٠	٤١	٠	٤١	٠	٢	٢	٠	٣٩	٣٩	لحج
%٩٤	٣٦	٢	٣٤	٠	٢	٢	٢	٢٢	٣٤	شبوّة
%١٠٠	١٣	٠	١٣	٠	٠	٠	٠	١٣	١٣	المهرة
%٩٧	٣٤	١	٣٣	٠	٢	٢	١	٣١	٣٢	الضالع
%٩٢	٢٦	٢	٢٤	٠	١	١	٢	٢٢	٢٥	المحويت
%١٠٠	٣٩	٠	٣٩	٠	٢	٢	٠	٣٧	٣٧	صعدة
%١٠٠	٣	٠	٣	٠	٠	٠	٠	٣	٣	مأرب
%٩٧	٥٩	٢	٥٧	٠	٤	٤	٢	٥٢	٥٥	البيضاء
%١٠٠	٣٤	٠	٣٤	٠	٢	٢	٠	٣٢	٣٢	أبين
%١٠٠	١٣	٠	١٣	٠	٠	٠	٠	١٣	١٣	ريمة
%١٠٠	١٨	٠	١٨	٠	١	١	٠	١٧	١٧	الجزائية المتخصصة
%١٠٠	٥	٠	٥	٠	٠	٠	٠	٥	٥	النيابات العسكرية
%٩٠	١٠١٤	٩٧	٩١٧	٠	٦٦	٦٦	٩٧	٨٥١	٩٤٨	الإجمالي

رسم بياني بإجمالي القضايا المتصرف فيها والباقيّة في نيابة النقص

خلال عام ٢٠٠٥م



المكتب الفني

جدول رقم (١)

بالتقضايا الواردة والمتصرف فيها في المكتب الفني

خلال عام ٢٠٠٥م

نسبة الانجاز	الإجمالي			قضايا استرداد			طلب نقل قضية			الطعن بالنقض			مد فترة البحث والتحقيق			استطلاع			الطعن لمصلحة القانون			الشكاوي والعرائض			التماس			عرض وجوبي			نوع القضية	م
	متبقي	منصرف فيه	عدد	متبقي	منصرف فيه	عدد	متبقي	منصرف فيه	عدد	متبقي	منصرف فيه	عدد	متبقي	منصرف فيه	عدد	متبقي	منصرف فيه	عدد	متبقي	منصرف فيه	عدد	متبقي	منصرف فيه	عدد	متبقي	منصرف فيه	عدد	اسم الشعبة				
١٠٠%	٠	٢٥٩	٢٥٩	٠	٠	٠	٠	٠	٠	٠	٠	٠	٠	٠	٠	٠	٠	٠	٢	٢	٠	١٢	١٣	٠	٨٥	٨٥	٠	١٥٨	١٥٨	المراجعة	١	
٩٥%	٢٣	٤٥٦	٤٧٩	٠	٠	٠	١	١	٠	١٤	١٤	٠	٩	٩	١٤	٢٦٠	٢٧٤	٠	٠	٠	٩	١٧٢	١٨١	٠	٠	٠	٠	٠	٠	الفحص	٢	
٨٩%	٨	٦٨	٧٦	٠	٢٢	٢٢	٠	٠	٠	٠	٠	٠	٠	٠	٠	٠	٠	٠	٠	٠	٨	٤٦	٥٤	٠	٠	٠	٠	٠	٠	الشكاوي والثقافة	٣	
٩٦%	٣١	٧٨٣	٨١٤	٠	٢٢	٢٢	٠	١	١	٠	١٤	١٤	٠	٩	٩	١٤	٢٦٠	٢٧٤	٠	٢	٣	١٧	٢٣١	٢٤٨	٠	٨٥	٨٥	٠	١٥٨	١٥٨	الإجمالي	

رسم بياني رقم (١)

بإجمالي القضايا الواردة والمتصرف فيها في المكتب الفني

خلال عام ٢٠٠٥م.



جدول رقم (٢)

بالأحكام المرسلت إلى مكتب الرئاسة للمصادقة على الأحكام ، والوثائق

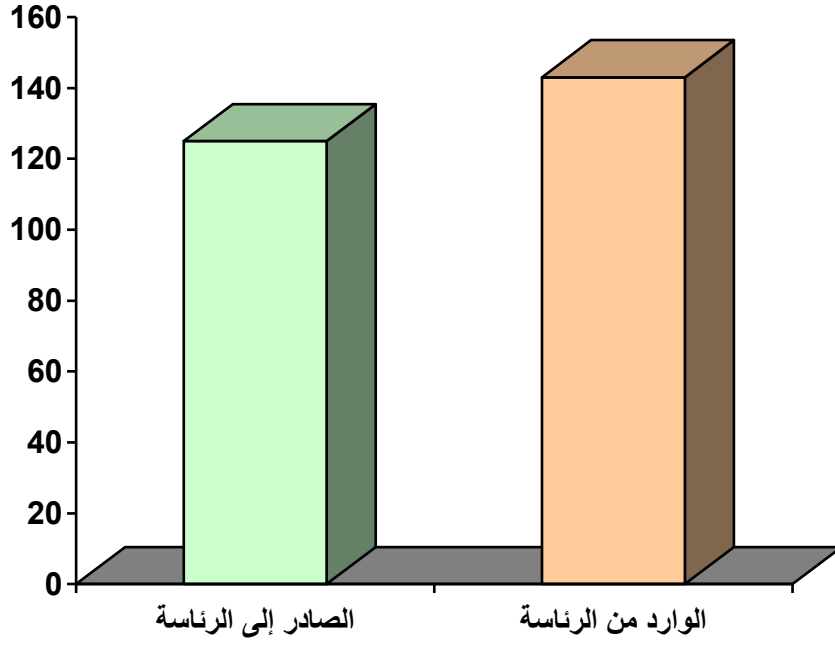
المعادة من الرئاسة بعد المصادقة عليها خلال عام ٢٠٠٥م.

م	النيابة	صادر إلى مكتب الرئاسة	وارد من مكتب الرئاسة		الإجمالي
			لعام ٢٠٠٥	لأعوام سابقة	
١	شمال أمانة العاصمة	٦	٢	٤	١٢
٢	جنوب أمانة العاصمة	٤	٢	٢	٨
٣	صنعاء والجوف	٧	٠	٤	١١
٤	عدن	٣	٢	١	٦
٥	تعز	٥	٢	١٣	٢٠
٦	المكلا-حضر موت	١	٠	١	٢
٧	سينون-حضر موت	٢	١	٣	٦
٨	الحديدة	١٣	٧	٦	٢٦
٩	إب	٢٨	٩	٨	٤٥
١٠	لحج	٨	٣	٣	١٤
١١	أبين	٣	١	٤	٨
١٢	ذمار	٩	٤	١٠	٢٣
١٣	البيضاء	١٠	١	٢	١٣
١٤	صعدة	٣	٢	٠	٥
١٥	المحويت	٠	٠	٢	٢
١٦	حجة	٣	١	٧	١١
١٧	الضالع	٢	٠	٣	٥
١٨	شبوثة	١	٠	١	٢
١٩	المهرة	١	٠	٠	١
٢٠	عمران	٨	١	٨	١٧
٢١	الجزائرية المنخفضة	٣	١	١	٥
٢٢	القضاء العسكري	٥	٣	١	٩
	الإجمالي	١٢٥	٤٢	٨٤	٢٥١

رسم بياني رقم (٢)

بالأحكام المرسلت إلى مكتب الرئاسة للمصادقة على الحكم والوثائق

المعاداة من الرئاسة بعد المصادقة عليها خلال عام ٢٠٠٥م



جدول رقم (٣)

يبين حركة القضايا والالتماسات والشكاوى الواردة والصادرة

من وإلى المكتب الفني خلال العام ٢٠٠٥م

العدد	البيان
٨٢٩	وارد قضايا
٨٥٣	وارد شكاوى والتماسات ومذكرات
٧٧١	صادر قضايا
٦١٦	صادر شكاوى ومذكرات
٣٠٦٩	الإجمالي

التعميمات والكتب الدورية الصادرة خلال عام ٢٠٠٥م.


م	موضوع التعميم
١	الالتزام بالدوام وإنجاز الأعمال في شهر ذي الحجة لعام ١٤٢٥هـ
٢	تنفيذ الأحكام الصادرة بالإعدام
٣	الترافع في القضايا المستأنفة
٤	الإجازات الممنوحة لأعضاء النيابة العامة
٥	إجراءات رفع الدعوى الجزائية على رجال الضبط القضائي وأفراد الشرطة والأمن
٦	الإفراج عن المحكوم عليهم بعقوبة سالبة للحرية
٧	النماذج المعدة بيانات قضايا المال العام
٨	إجراءات رفع الدعوى الجزائية ضد الأطباء والمؤسسات الصحية المختلفة
٩	التصرف في بعض دعاوى الردة
١٠	طلب كشوفات بالمفرج عنهم
١١	العطلة القضائية لشهر رمضان ١٤٢٦هـ
١٢	بيانات إيداع المحكوم عليهم بعقوبة سالبة للحرية
١٣	قيد حالات الوفاة في الحوادث المرورية
١٤	تفتيش خزائن النيابة ومتابعة توريد المتحصلات المالية
١٥	تفتيش السجون وأماكن الإيداع

في المجال التشريعي والقانوني

استكمل المكتب الفني خلال العام ٢٠٠٥م إعداد ومراجعة الكتب والتشريعات القانونية

المتعلقة بأعمال النيابة العامة التي بلغت عشر مجلدات مشتملة الآتي :-

-الكتاب الأول (مجلد واحد).



-الكتاب الثاني (ثلاثة مجلدات).



-الكتاب الثالث (ثلاثة مجلدات).



-الكتاب الرابع (مجلد واحد).

-الكتاب الخامس (مجلدين).

كما أن المكتب الفني وحرصاً منه على أن يقوم عضو النيابة بعمله على الوجه الأكمل

فقد تم إعداد مجلد بالتعميمات والكتب الدورية الصادرة عن النائب العام منذ عام ١٩٩٠م

وحتى نهاية عام ٢٠٠٥م.

المكتبة المركزية

جدول بمحتويات المكتبة المركزية والحركة فيها خلال عام ٢٠٠٥م

العدد	البيان
٦٥٩	القانون الجنائي
١٦٠	القانون المدني
١١٧	قانون المرافعات
١٦	القانون العام
٦١	القانون الدولي
٦٥	القانون الدستوري
٤٠	قانون المالية العامة
٥٨	القانون الإداري
١٤	العلوم الإنسانية
٤٣	كتب ومنشورات باللغة الانجليزية
٢٤	كتب تاريخ وكتب يمنية
١٣٦	كتب الفقه والدين
١٣	كتب لغة عربية
٥٥	كتب كمبيوتر
٢٦	كتيبات
٥٧	تقارير
٥٢	ملازم
٢٧	منشورات
١١٦	مجلات
٢٦٨	حالات الاستعارة
٢٠٠٧	الإجمالي

الترجمة خلال عام ٢٠٠٥م

قام القسم بترجمة عدد (٤٠٠) رسالتا ووثيقة من منظمات حقوق الإنسان وناشطين.

التفتيش القضائي

تم تفعيل دور هيئة التفتيش القضائي عن طريق رفدها بالعناصر الجيدة لتؤدي مهامها في التفتيش الدوري والمفاجئ على أعمال أعضاء النيابة العامة وتقييم أدائهم وحثهم على إنجاز القضايا بكل دقة والجداول التالية توضح أعمال الهيئة خلال العام ٢٠٠٥م.

إحصائية عددية للأعمال التي قامت بها هيئة التفتيش خلال عام ٢٠٠٥م.

م	البيان	العدد
١	عدد الأعضاء الذين تم ترقيتهم بقرارات جمهورية	٢
٢	عدد الأعضاء المعيّنين بقرارات وزير العدل درجة معاون نيابة	١
٣	عدد الأعضاء الذين تم ترقيتهم أو تسوية أوضاعهم بقرارات وزير العدل	١١٦
٤	عدد الأعضاء المحالين للتأمينات وسلمت ملفاتهم لربط معاشهم بالتقاعد	٤٠
٥	عدد الأعضاء المكلفين والمنتدبين بقرارات من النائب العام	١٩٨
٦	عدد الأعضاء المجازين بدون راتب بقرارات من النائب العام	٢
٧	عدد النيابة التي تم إنشاءها بقرارات من النائب العام	٣
٨	عدد النيابة التي تم إلغاءها بقرارات من النائب العام	١
٩	عدد الجولات التفتيشية المفاجئة بناءً على الشكاوى أو تكليف مباشر من النائب العام	٦١
١٠	عدد الأعضاء الذين تم التفتيش الدوري على أعمالهم	٤٠٣
١١	عدد التظلمات التي تم بحثها من نتائج التفتيش الدوري	٤٦
١٢	عدد التظلمات التي تم دراستها بسبب توجيه تنبيه أو ملاحظات	٦٨
١٣	عدد المواضيع المرفوعة من الهيئة للنائب العام بالدراسة والرأي	٤١٠
١٤	عدد المواضيع المعروضة على اجتماعات مداولات الهيئة.	٤٢
١٥	عدد التنبيهات والملاحظات.	٩٨
١٦	إجمالي الصادر	١١٧٣
١٧	إجمالي الوارد	٢٢٤٠

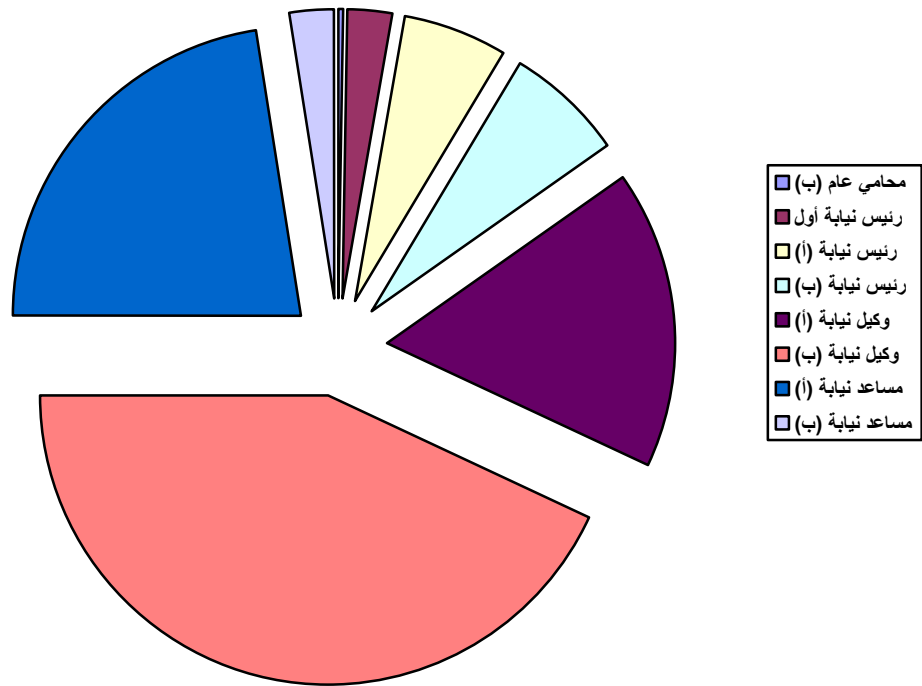
خلاصه بتقرير نتائج تنفيذ التفتيش الدوري علي أعمال النيابة العاملة في عموم المحافظات وأعضائها

التي نفذتها هيئة التفتيش القضائي خلال عام ٢٠٠٥م

عدد القضايا التي تم فحصها خلال الدورة التفتيشية ٢٠٠٥م	عدد القضايا التي تم فحصها ميدانياً في مقر النيابة بمعدل ١٠ قضايا لكل عضو	عدد الأعضاء الخاضعين للفحص خلال الدورة				عدد النيابة الخاضعة للفحص خلال الدورة		التفصيل	عدد أعضاء الهيئة المكلفين بتنفيذ مهمة التفتيش الدوري لعام ٢٠٠٥م	مباينة بعدد المراحل التي تم تنفيذ دورة التفتيش خلالها
		عضو نيابة ابتدائية	وكيل نيابة ابتدائية	عضو نيابة استئناف	رئيس نيابة استئناف	ابتدائي	استئنافي			
٧٠	٢٤٠	٢٤	٩	٠	٢	١٦	٢	تعز	١٢	المرحلة الأولى (أ)
٤٦	١٠٠	١٠	٨	٤	١	٨	١	ابين		
٣٨	١٣٠	١٣	٤	١	١	٩	١	لحج		
٩٠	٣٣٠	٣٣	٧	٣	٢	١٠	٢	عدن		
٣٨	٩٠	٩	٧	١	٢	١٦	١	اب	١٢	المرحلة الأولى (ب)
٤٢	١١٠	١١	٧	٢	١	١١	١	الضالع		
١٢	٢٠	٢	١	٢	١	٥	١	البيضاء		
٢٦	٧٠	٧	٥	٠	١	١٠	١	ذمار	٧	المرحلة الثانية الفريق الأول
٥٤	١٦٠	١٦	٩	٠	٢	١٠	٢	الحديدة		
٤	٠	٠	١	٠	١	١	١	ريمة		
٢٠	٦٠	٦	٣	٠	١	٦	١	حجة		
٢٤	٦٠	٦	٥	٠	١	٥	١	عمران	٧	المرحلة الثانية الفريق الثاني
١٤	٣٠	٣	٣	٠	١	٥	١	المحويت		
٣٠	٧٠	٧	٦	٠	٢	٨	٢	حضر موت (المكلا)		
٢٠	٢٠	٢	٥	٢	١	٤	١	حضر موت (سينون)		
٢٢	٤٠	٤	٥	١	١	٧	١	شبوقة	٧	المرحلة الثانية الفريق الثاني
٤	٠	٠	١	٠	١	١	١	مأرب		
٤	٢٠	٢	٠	٠	٠	١	٠	الجوف		
١٦	٣٠	٣	٣	١	١	٤	١	المهرة		
٧٠	٢٤٠	٢٤	٤	٥	٢	١٢	٢	شمال الأمانة	١٤	المرحلة الثالثة
٤٤	١٢٠	١٢	٤	٥	١	٧	١	جنوب الأمانة		
٣٨	٩٠	٩	٥	٤	١	١	١	صنعاء		
٨	٢٠	٢	١	٠	١	٩	١	المتخصصة		
٢	٠	٠	٠	٠	١	٢	١	العسكرية		
٠	٠	٠	٠	٠	٣٥	٠	٠	الديوان		
٧٣٦	٢٠٥٠	٢٠٥	١٠٣	٣١	٦٤	١٦٨	٢٨	الإجمالي		

جدول بنتائج التفتيش الدوري على أعضاء النيابة العامة خلال عام ٢٠٠٥م

الدرجة	تفصيل	كفو	فوق المتوسط	متوسط	اقل من المتوسط	الإجمالي
محامي عام (ب)	٠	١	٠	٠	١	١
رئيس نيابة أول	٠	١٠	٠	٠	١٠	١٠
رئيس نيابة (أ)	٠	٢٣	١	٠	٢٤	٢٤
رئيس نيابة (ب)	١	٢٤	١	١	٢٧	٢٧
وكيل نيابة (أ)	٠	٦٤	٠	٣	٦٧	٦٧
وكيل نيابة (ب)	٠	١٣٨	٢٢	١٣	١٧٣	١٧٣
مساعد نيابة (أ)	٠	٦٤	٢٠	٧	٩١	٩١
مساعد نيابة (ب)	٠	٧	١	٢	١٠	١٠
الإجمالي	١	٣٣١	٤٥	٢٦	٤٠٣	٤٠٣

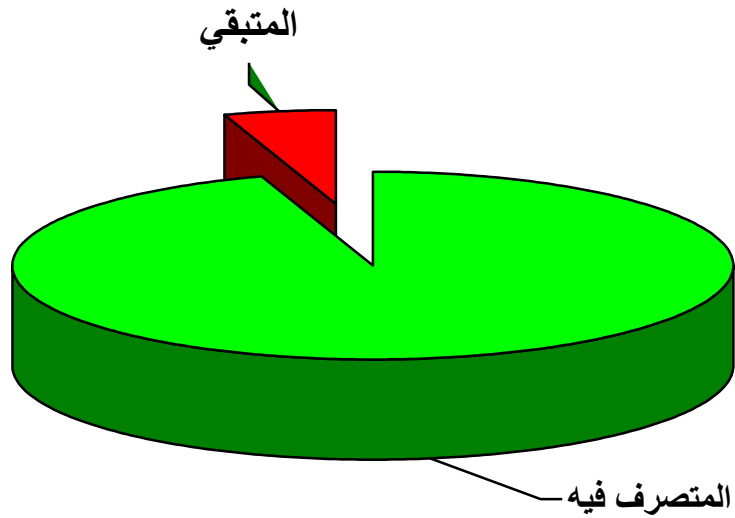


إحصائية عددية بالمواضيع التي عرضت

على شعب هيئة التفتيش القضائي خلال عام ٢٠٠٥م

الإجمالي	المتبقي	ما تم التصرف فيه	البيان	
			الشعبة	المفاجئ
٢٤٧	٢٤	٢٢٣	الشكاوى	شئون التفتيش المفاجئ
٥٨	١٧	٤١	الفحص	
٦١	١٩	٤٢	التفتيش المفاجئ	
٣١٢	٣٧	٢٧٥	شئون النيابة	
١٥٠	٢	١٤٨	شئون السجناء	
١١٩٠	٢٠	١١٧٠	شئون الأعضاء	
١٦	٠	١٦	شئون التفتيش الدوري	
٣٠٩	٠	٣٠٩	شئون الإحصاء	
٢٣٤٣	١١٩	٢٢٢٤	الإجمالي	

رسم بياني



النيابات الفشة

من أجل مواكبة التعديلات التي أجريت على التقسيم الإداري للجمهورية ووفقاً
للإمكانات المتاحة فقد تم إنشاء بعض النيابة لتخفيف العبء لكثافة القضايا وبعد المسافات
بين المديریات

النيابات المنشأة خلال عام ٢٠٠٥م.

اسم النيابة	المحافظة
شرق رداع	البيضاء
غرب رداع	
وصاب السافل	ذمار
٣	الإجمالي

مكتبة محمد علي خان

نیا بات الاموال العلمیة

جدول رقم (١)

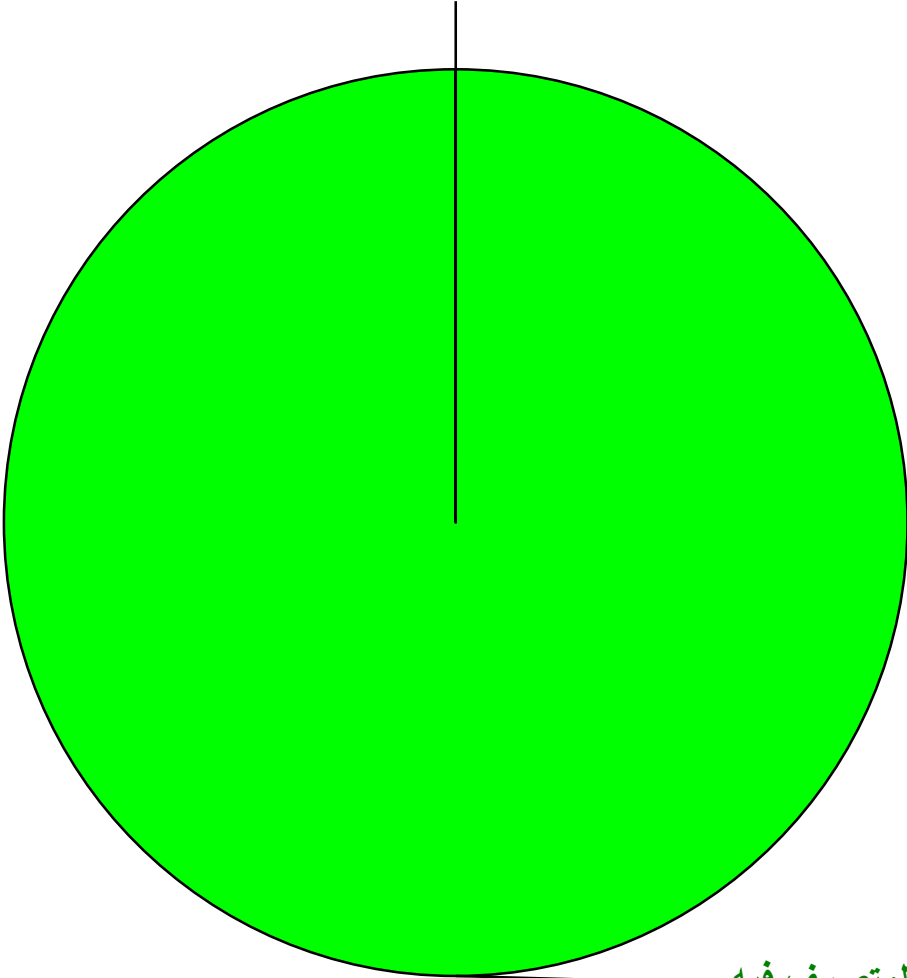
بقضايا استطلاع الرأي الواردة والمتصرف فيها في مكتب محامي عام نيابة الأموال العامة
خلال عام ٢٠٠٥م.

م	النيابة	القضايا الواردة	المتصرف فيها
١	الأموال	أمانة العاصمة	١١٢
٢		عدن	٧٧
٣		تعز	٢١
٤		الحديدة	١٢
٥		حزرموت المكلا	٢٠
٦	الإستئناف	لحج	٢٧
٧		ذمار	١٢
٨		صعدة	١٤
٩		سيئون	٩
١٠		الضالع	٤
١١		أبين	٦
١٢		شبوة	٢
١٣		عمران	٢
١٤		البيضاء	٢
١٥		المحويت	٤
١٦		إب	٧
١٧		حجة	٥
١٨		مأرب	١٢
١٩		ريمة	١
	الإجمالي	٣٤٩	٣٤٩

رسم بياني رقم (١)

بقضايا استطلاع الرأي الواردة واذلمتصرف فيها في مكتب محامي عام نيابة الأموال العامة
خلال عام ٢٠٠٥م.

المتبقي



جدول رقم (٢)

المبالغ النقدية والمنقولات والعقارات التي تقرر إعادتها إلى الخزينة العامة ولجهات أخرى عبر نيابلت الأموال العامة خلال عام ٢٠٠٥م

المحافظة	بموجب أحكام		بموجب قرارات حجز		أثناء التحقيق		أخرى		الإجمالي
	ريال	دولار	ريال	دولار	ريال	دولار	ريال	دولار	
الأمانة	٧٤٤٦٨٧٩١	٠	٣١١٩٥٢٢٧٥	٠	١٢٩٧٣٩١٣	٠	٠	٠	٣٩٩٣٩٤٩٧٩
عدن	٣٦٤٩٠٩٥	٠	٠	٠	١٢٥٧٤٠٠	٠	٠	٠	٤٩٠٦٤٩٥
تعز	١٢١٦١٩٠	٠	٦٨٦٤٠٧٨٧	٠	٢٤٩٦٩٥٣	٠	٠	٠	٧٢٣٥٣٩٣٠
حضر موت	١٩٩٠٠٠	٠	٠	٠	٧١٠٥٤٧٤٦	٠	٠	٠	٧١٢٥٣٧٤٦
الحديدة	٣٢٤٨٣٠٨٧	٠	٥٩١٦٨٨٤٨٩	٠	٠	٠	٠	٠	٦٢٤١٧١٥٧٦
اب	٥٦٤٨٠٢٦	٠	٠	٠	٠	٠	٠	٠	٥٦٤٨٠٢٦
ذمار	٢٤٥٩٦١٢	٠	٠	٠	١٠٠٦٧٦٥٠	٠	٠	٠	١٢٥٢٧٢٦٢
ابيين	١٠٩٨٤٥٠	٠	١٣٣٣٠٦	٠	٠	٠	٠	٠	١٢٣١٧٥٦
شبو	٠	٠	٠	٠	٧١٥١٩	٠	٠	٠	٧١٥١٩
الضالع	٣٨٠٨١٣٩	٠	٠	٠	١٥٦٠٠٠٠	٠	٠	٠	١٥٦٠٠٠٠
سيئون	٢٨٦٦٥٠٠	٠	٢٦٥٧١١٠	٠	٢٣٥١٠٠٩	٠	٠	٠	٧٨٧٤٦١٩
الإجمالي	١٢٧٨٩٦٨٩٠	٠	٩٧٥٠٧١٩٦٧	٠	١٠١٨٣٣١٩٠	٠	٠	٠	١٢٠٤٨٠٢٠٤٧

جدول رقم (٣)

المبالغ النقدية والمنقولات والعقارات التي تم إعادتها إلى الخزينة العامة ولجهات أخرى عبر نيابته الأموال العامة خلال عام ٢٠٠٥م

المحافظة	بموجب أحكام		بموجب قرارات حجز		أثناء التحقيق		أخرى		الإجمالي
	ريال	دولار	ريال	دولار	ريال	دولار	ريال	دولار	
الأمانة	٥٣٧٣٧٧٦١	٠	٣١١٩٥٢٢٧٥	٠	١٢٩٧٣٩١٣	٠	٠	٠	٣٧٨٦٦٣٩٤٩
عدن	٣٦٤٩٠٩٥	٠	٠	٠	١٢٥٧٤٠٠	٠	٠	٠	٤٩٠٦٤٩٥
تعز	٠	٠	٦٨٦٤٠٧٨٧	٠	٢٤٩٦٩٥٣	٠	٠	٠	٧١١٣٧٧٤٠
حضر موت	١٩٩٠٠٠	٠	٠	٠	٧١٠٥٤٧٤٦	٠	٠	٠	٧١٢٥٣٧٤٦
الحديدة	٩٩٨١٤٢	٠	٥٩١٦٨٨٤٨٩	٠	٠	٠	٠	٠	٥٩٢٦٨٦٦٣١
اب	٥٦٤٨٠٢٦	٠	٠	٠	٠	٠	٠	٠	٥٦٤٨٠٢٦
ذمار	٢٣٣٢٢١٢	٠	٠	٠	١٠٠٦٧٦٥٠	٠	٠	٠	١٢٣٩٩٨٦٢
ابيين	١٠٩٨٤٥٠	٠	١٣٣٣٠٦	٠	٠	٠	٠	٠	١٢٣١٧٥٦
شبة	٠	٠	٠	٠	٧١٥١٩	٠	٠	٠	٧١٥١٩
الضالع	٧٩٧٠٠٠	٠	٠	٠	٣٦٠٠٠٠	٠	٠	٠	١١٥٧٠٠٠
سيئون	١٤٢٥٠٠	٠	٢٦٥٧١١٠	٠	٢٣٥١٠٠٩	٠	٠	٠	٥١٥٠٦١٩
الإجمالي	٦٨٦٠٢١٨٦	٠	٩٧٥٠٧١٩٦٧	٠	١٠٠٦٣٣١٩٠	٠	٠	٠	١١٤٤٣٠٧٣٤٣

حقوق الإنسان والتعاون الدولي

حقوق الإنسان والتعاون الدولي

الأعمال المنجزة من قبل محامي عام التعاون الدولي وحماية حقوق الإنسان :-

١ إحصائية رقمية بعدد الأطفال الذين تم تهريبهم :-

المحافظة	عدد الحالات المهربة	عدد الحالات التي تم إحباط محاولة التهريب	عدد الحالات التي تم إحالتها إلى القضاء
حجة	٢٨٧ حالة	٢٣٣ حالة	١٥٤ حالة

٢ متابعة من تم الإفراج عنهم في قضايا أحداث الشغب التي حصلت

في ٢٠ - ٢٠٠٥/٧/٢١ م (٦٤٦) سجيناً.

٣ تم متابعة عدد (٢٢) قضية من القضايا المستعصية المحكوم بها على الدولة.

٤ تم الرد على المناشدات والرسائل التي تم إحالتها على الجهات المعنية والبالغة عددها (١٧٢٩).

ب- تقارير لبلاغات المقررين ورسائل المقررين التابعين للمفوضية السامية لحقوق الإنسان.

ج- تم تمثيل النيابة العامة في اجتماعات اللجان ومنها :-

١- اجتماع اللجان الفنية التي بلغت (٢١) اجتماعاً وقف محاضر الاجتماع.

٢- تمثيل النائب العام في لجان وورش وندوات عمل ذات صلة لحقوق الإنسان وبلغ

عددها (١٢) اجتماعاً.

٥- متابعة حالات التجاوزات التي وقعت من قبل بعض مأموري الضبط القضائي :-

م	بيان	العدد
١	الاعتداء على أشخاص أثناء قيامهم بالتحقيق معهم	٨
٢	الاعتداء على المواطنين واستخدام السلاح في مواجهتهم	١٩
٣	قتل أشخاص مظلومين أثناء ضبطهم وتبادل إطلاق النار معهم	١٥
٤	استغلال سلطتهم في الاحتيايل والابتزاز للمواطنين	٩
٥	الاعتداء على زميله وإصابته	٢
٦	التحريض على القتل	١
	الإجمالي	٥٤


النِّيَّابَاتُ الْعَرَبِيَّةُ

النبايات العسكرية

جدول يبين القضايا التي تولتها دائرة القضاء العسكري خلال عام ٢٠٠٥م.

م	النباية	العدد	المتصرف فيها	المتبقي
١	الجسيمة	٢	٢	٠
٢	المستأنفة	٠	٠	٠
٣	استطلاع رأي	٢١	٢١	٠
٤	الفحص	٨	٨	٠
٥	الشكاوى والعرائض	٩٣	٩١	٢
	الإجمالي	١٢٤	١٢٢	٢

رسم بياني



أعمال إدارات مكتب النائب العام

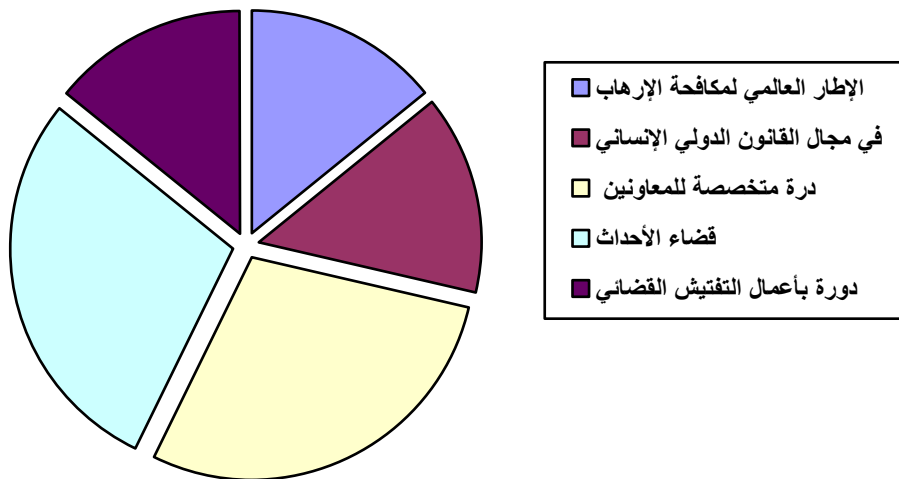
- التدريب والتأهيل
- الطب الشرعي والنفسي
- المساعدات القضائية
- السجون
- التفتيش المالي والإداري

التدريب والتأهيل

سعت النيابة العامة إلى إعطاء جانب التدريب والتأهيل الأهمية القصوى لغرض الارتقاء بمستوى منتسبيها من خلال إقامة العديد من الدورات التنشيطية والتأهيلية والمتخصصة والجدول التالي يوضح عدد الدورات وأنواعها والمشاركين فيها خلال العام ٢٠٠٥م.

م	البيان	عدد الدورات	عدد الأعضاء المشاركين في الدورة
١	الإطار العالمي لمكافحة الإرهاب	١	٤
٢	في مجال القانون الدولي الإنساني	١	١٠
٣	دورة متخصصة للمعاونين	٢	١٠٦
٤	قضاء الأحداث	٢	١٦
٥	دورة بأعمال التفتيش القضائي	١	١٤
الإجمالي		٧	١٥٠

رسم بياني




الطب الشرعي والنفسي

جدول رقم (١) يبين أعمال الطب الشرعي والنفسي خلال عام ٢٠٠٥م

الإجمالي	أمراض نفسية	تشريح	ظاهري	نوعية الكشف الشهر
١٦٩	٨	١	١٦٠	يناير
٢١٢	٨	٣	٢٠١	فبراير
٢٢٢	٧	١	٢١٤	مارس
١٧٨	٧	٠	١٧١	ابريل
١٨٨	٣	٢	١٨٣	مايو
٢٣٦	٨	٥	٢٢٣	يونيو
١٧٠	٢	٢	١٦٦	يوليو
٢٦٩	٩	٣	٢٥٧	أغسطس
١٧٧	٧	٢	١٦٨	سبتمبر
١١٨	١	٢	١١٥	أكتوبر
١٥٩	١١	١	١٤٧	نوفمبر
٢٢٥	٩	٢	٢١٤	ديسمبر
٢٣٢٣	٨٠	٢٤	٢٢٢١	الإجمالي

رسم بياني رقم (١)



جدول رقم (٢)

بالحالات المعروضة على الطب الشرعي والنفسي على مستوى محافظات الجمهورية

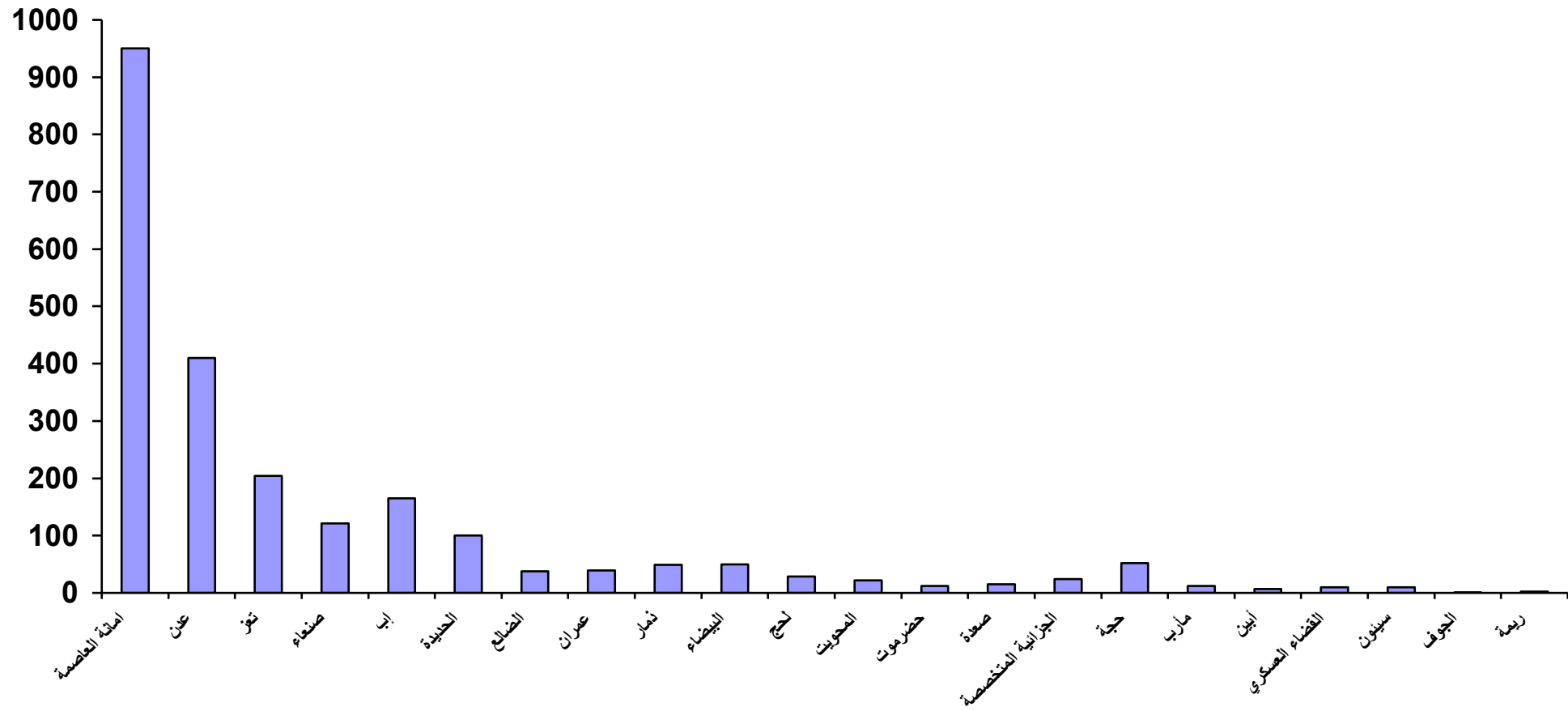
خلال عام ٢٠٠٥م

النيابة	الشهر	يناير	فبراير	مارس	أبريل	مايو	يونيو	يوليو	أغسطس	سبتمبر	أكتوبر	نوفمبر	ديسمبر	الإجمالي
أمانة العاصمة	٥٠	٧٩	١٠٨	٨٩	٨٣	٧٨	٦٤	٩٢	٧١	٥٣	٧٠	١١٣	٩٥٠	
عدن	٤٤	٤١	٤٠	٢٤	٣٢	٥٠	٣٤	٤٣	٣١	١٨	٢٦	٢٧	٤١٠	
تعز	٣٢	١٠	٩	١٧	١٠	٣٢	١٦	٢٩	١٦	١٣	٨	١٢	٢٠٤	
صنعاء	٤	١٥	٩	٦	١٤	١١	١٤	٨	٧	٦	١٥	١٢	١٢١	
إب	٥	١٥	١٥	١٠	٧	١٨	١٠	٣٠	١٧	٨	١٢	١٨	١٦٥	
الحديدة	١	١٨	٦	٤	٣	٦	٥	٣٤	٥	٥	٦	١٢	١٠٠	
الضالع	٦	٥	٣	١	٠	٦	٥	٧	١	٢	٢	٠	٣٨	
عمران	٦	١	٢	٤	٢	٦	١	٥	٧	٠	٢	٣	٣٩	
ذمار	٥	٦	٨	٦	٥	٧	٢	٢	٢	١	٢	٣	٤٩	
البيضاء	٥	١	٣	٣	٦	٢	٢	٤	٢	٦	٤	١٢	٥٠	
لحج	١	٣	١	٣	١٠	٢	٣	٣	٢	٠	٠	١	٢٩	
المحويت	٠	١	١	١	٥	٠	١	٣	١	١	٥	٣	٢٢	
حضرموت	٢	١	٣	٢	٣	١	١	٠	٠	٠	٠	٠	١٢	
صعدة	٠	٠	٠	٠	٠	٣	١	٠	٤	٢	٥	٠	١٥	
الجزائرية المتخصصة	١	٠	٥	١	٣	٠	٦	٣	٢	١	١	١	٢٤	
حجة	٦	٩	٢	٢	٤	٧	١٠	٢	٤	٤	٥	١	٥٢	
مأرب	١	٤	١	٠	١	٠	٠	٠	٠	١	٠	٤	١٢	
أبين	٠	١	١	٢	٠	٠	٠	٠	١	١	٠	١	٧	
القضاء العسكري	٠	١	٣	٢	٠	٠	٠	٢	١	١	٠	١	١١	
سيئون	٠	١	٢	١	٠	١	١	٠	٢	٠	٠	١	١٠	
الجوف	٠	٠	٠	٠	٠	٠	١	٠	٠	٠	٠	٠	١	
ريمة	٠	٠	٠	٠	٢	٠	٠	٠	٠	٠	٠	٠	٢	
الإجمالي	١٦٩	٢١٢	٢٢٢	١٧٨	١٨٨	٢٣٦	١٧٠	٢٦٩	١٧٧	١١٨	١٥٩	٢٢٥	٢٣٢٣	

رسم بياني رقم (٢)

يلجالي الحالات المعروضة على الطب الشرعي والنفسى على مستوى محافظات الجمهورية

خلال عام ٢٠٠٥م



جدول رقم (٣)

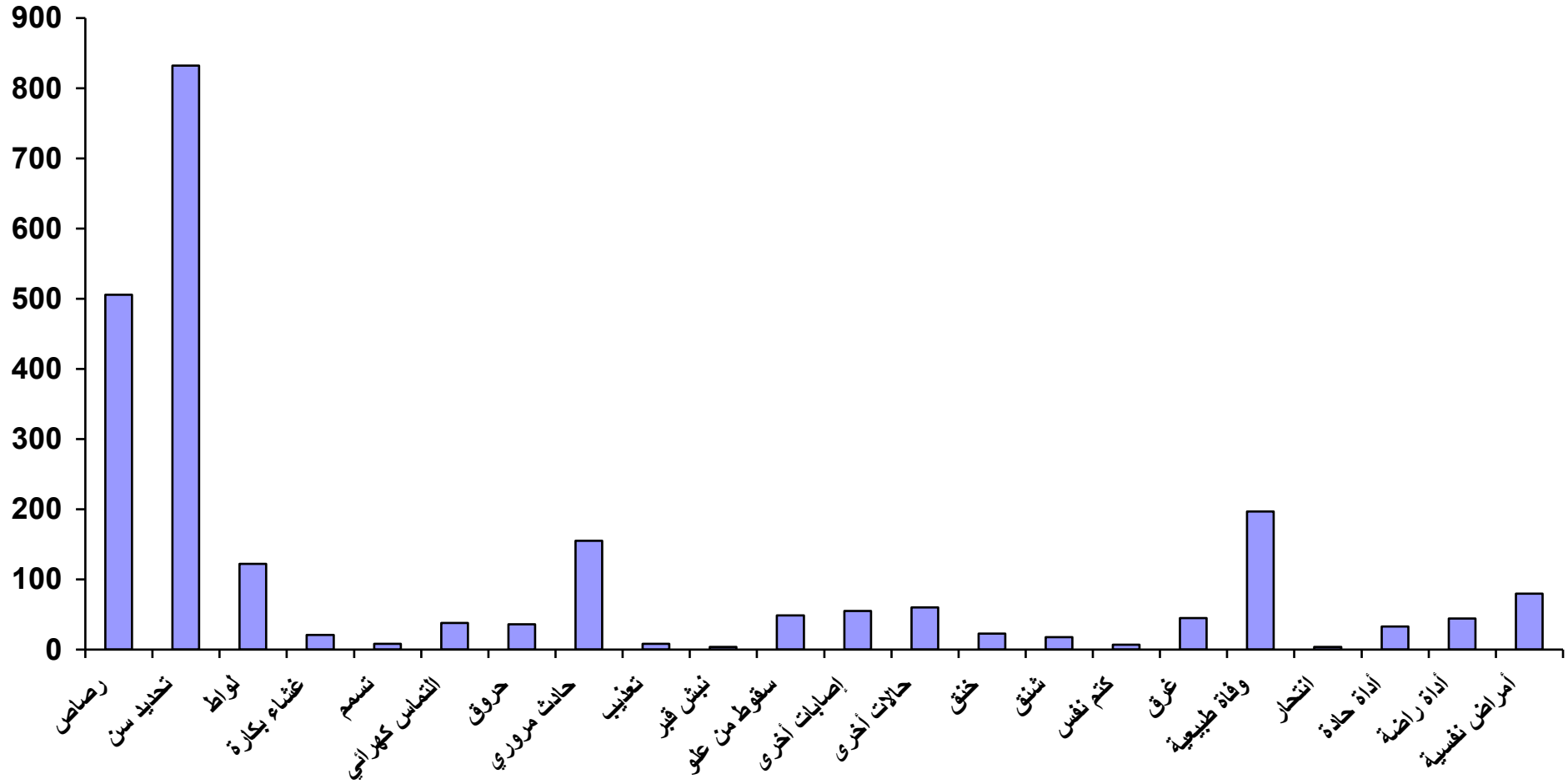
بالحالات المعروضة على الطب الشرعي حسب نوع الحالة

خلال عام ٢٠٠٥م

الإجمالي	ديسمبر	نوفمبر	أكتوبر	سبتمبر	أغسطس	يوليو	يونيو	مايو	أبريل	مارس	فبراير	يناير	نوع الحالة	
													الشهر	
٥٠٤	٤١	٣٧	٢٨	٣٨	٤٠	٥٧	٤٦	٣٢	٤٣	٣٦	٣٤	٧٢	رصاص	طب الشرعي
٨٢٧	٩٣	٥٥	٢٧	٧١	١٠٢	٤٢	١٠٥	٤٧	٦٦	٩٥	٩٢	٣٢	تحديد سن	
١٢٢	١٥	٦	٥	٨	٩	٧	١٧	١٢	١٨	١٤	٥	٦	لواط	
٢١	١	١	٠	١	٢	١	٨	١	٢	١	٢	١	غشاء بكارة	
٨	١	١	٢	١	١	٠	١	٠	٠	٠	١	٠	تسمم	
٣٨	٠	٥	١	٢	٨	٤	٥	٢	٣	٣	٢	٣	التماس كهربائي	
٣٦	٥	٥	٤	١	٣	١	٣	٤	٢	٣	١	٤	حروق	
١٥٥	٨	٥	١٢	١٢	٢٣	١٤	١٠	٢٠	٧	٨	٢٠	١٦	حادث مروري	
٨	٢	٠	١	٣	٢	٠	٠	٠	٠	٠	٠	٠	تعذيب	
١	٠	٠	٠	٠	١	٠	٠	٠	٠	٠	٠	٠	نيش قبر	
٤٩	٨	٢	٣	٣	٩	٦	٢	٦	٢	٢	٤	٢	سقوط من علو	
٥٥	٥	١	١	٣	٣	٢	٢	١١	٧	٨	٥	٧	إصابات أخرى	
٥٩	٢	٢	٢	٥	٨	٥	٥	٥	٦	٨	١١	٠	حالات أخرى	
٢٤	٣	١	١	٢	٠	١	٢	٤	٢	٣	٣	٢	خنق	
١٨	٢	٢	٢	٠	٢	١	١	١	١	٤	١	١	شنق	
٧	٠	٠	١	٠	٣	٠	١	٠	٠	١	١	٠	كتم نفس	
٤٥	١	٣	١	٧	١٢	٦	١	١	٠	٥	٧	١	غرق	
١٩٧	٢٢	١٧	١٩	١٠	٢٤	١٧	١٥	٢٧	١٢	١٤	٨	١٢	وفاة طبيعية	
٤	٠	٠	٠	٠	٠	٠	١	٠	١	٢	٠	٠	انتحار	
٣٣	٤	١	١	١	٤	١	١	٧	٤	٥	٣	١	أداة حادة	
٤٤	٣	٤	٤	٤	٥	٣	٢	٥	٦	٣	٤	١	أداة راضة	
٨٠	٩	١١	١	٧	٩	٢	٨	٣	٧	٧	٨	٨	أمراض نفسية	الطب النفسي

رسم بياني رقم (٣)

بالحالات التي عرضت على الطب الشرعي والنفسي حسب نوع الحالة
خلال عام ٢٠٠٥م



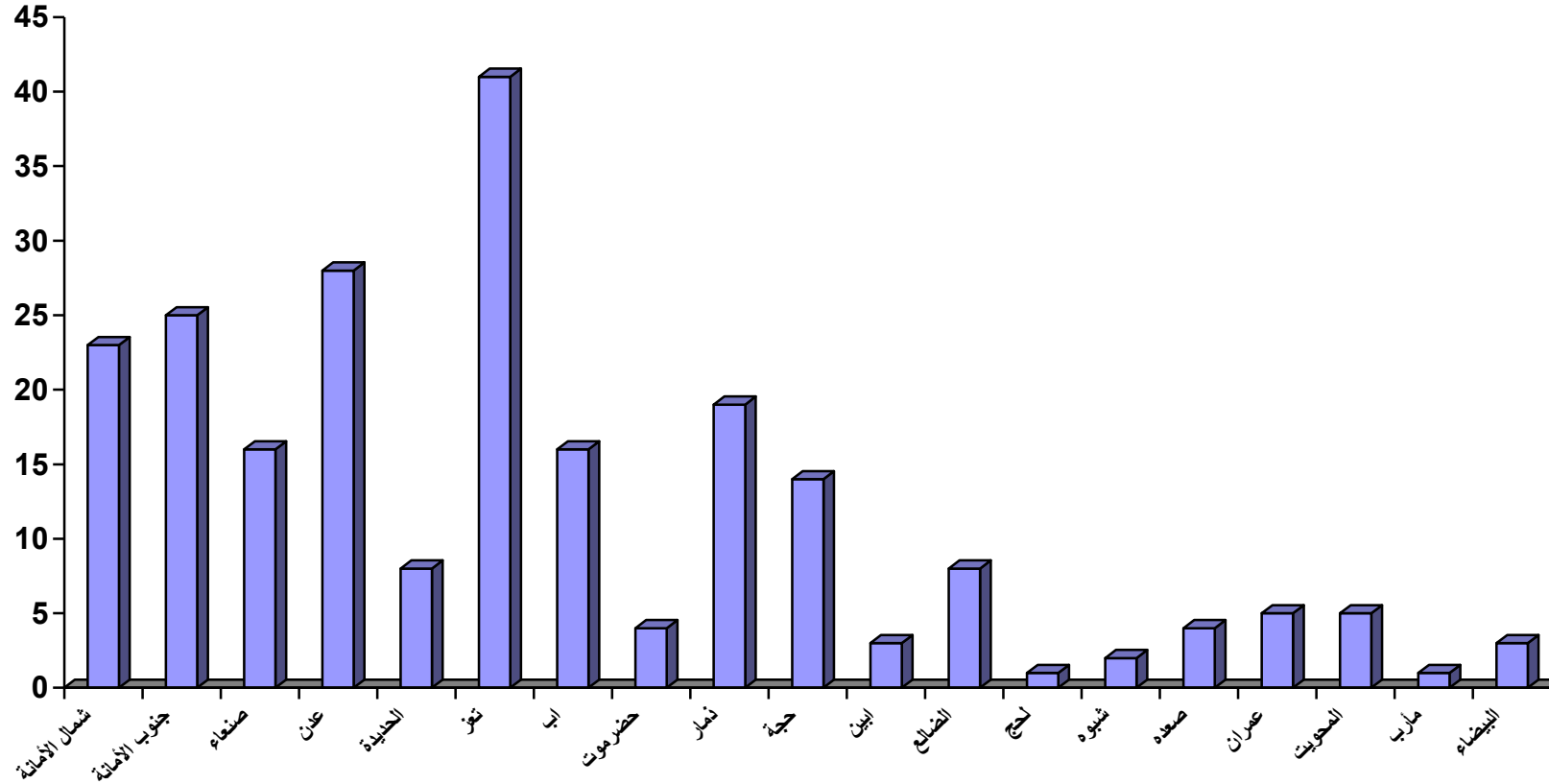
المساعدات القضائية

جدول يبين المساعدات القضائية المعتمدة من قبل الدولة لعام ٢٠٠٥ هـ للسجناء المحكوم عليهم بديات وأروش وحقوق خاصة المعسرین والذين قضاوا فترات تجاوزت المدة المحكوم بها والمستحقين للمحكوم لهم وتم الإفراج عنهم

المحافظة	عدد الحالات	المبلغ
شمال الأمانة	٢٣	١٢٧٤٠٣٣٢
جنوب الأمانة	٢٥	٨١٦٣٥٦٤
صنعاء	١٦	١٢٦٧٠٠٠٥
عدن	٢٨	١٠٠٧٨٧٤٣
الحديدة	٨	٦٤٨٢٢٦٤
تعز	٤١	٢٦٩٠٧١٣٩
اب	١٦	١٠٧٣٦٤١٦
حضر موت	٤	٢٩٢٩٠١٥
ذمار	١٩	١٣٥٠٢٨٦٨
حجة	١٤	٦٨٤٥٥٧٦
ابین	٣	١٠٧٧٥٠٠
الضالع	٨	٣٩٧٥٠٩٠
لحج	١	٤٥٠٠٠٠
شبه	٢	١٣٥٠٠٠٠
صعده	٤	١٥٠٤٢٤٦
عمران	٥	٣١٨٧٠٠٠
المحويت	٥	٤٧٢٤٩٧٥
مأرب	١	٧٠٠٠٠٠
البيضاء	٣	٢٦٤٣٣٣٤
الإجمالي	٢٢٦	١٣٠٦٦٨٠٦٧

رسم بياني

بعدد حالات السجناء المحكوم عليهم بديات وأروش وحقوق خاصة المعسرين والذين قضوا فترات تجاوزت المدة المحكوم بها والذين تم اعتماد مساعدات قضائية لهم من قبل الدولة وتم الإفراج عنهم خلال عام ٢٠٠٥م



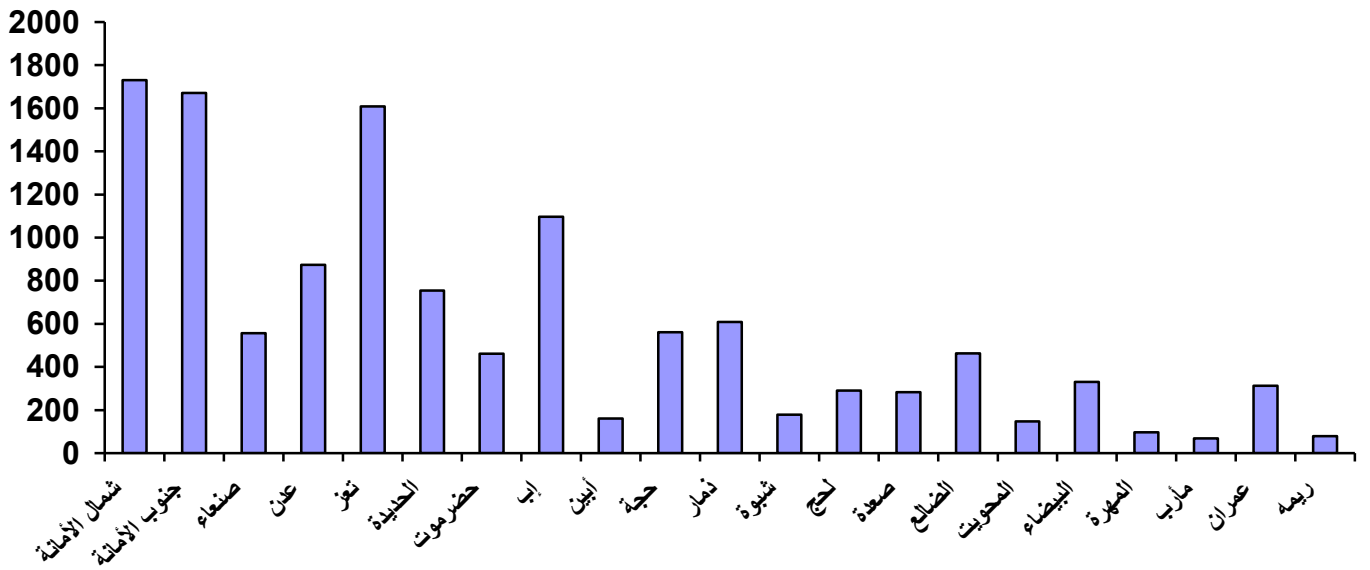
السجون

جدول رقم (١)

يبين عدد السجناء الذي تم إدخال بياناتهم في الكمبيوتر خلال عام ٢٠٠٥م

الإجمالي	رهن التنفيذ			رهن المحاكمة			رهن التحقيق	المحافظة
	الحدود والقصاص	الحقوق	عقوبة سالبة	المحكمة العليا	الاستئنافية	الابتدائية		
١٧٣١	١٢	٢٤٥	١٦٤	٦٢	٢٢٩	٦٧٦	٣٤٣	شمال الأمانة
١٦٧١	١٠	٢٦٣	١٧١	٧٨	٢١١	٥٨٧	٣٥١	جنوب الأمانة
٥٥٦	٤	٨٠	٤٢	٢١	١١٦	١٩٦	٩٧	صنعاء
٨٧٣	١	١٢٠	١٤٢	١٨	٤٢	٣٥٣	١٩٧	عدن
١٦٠٩	٥	٢٧٧	١٢٤	٥٦	٣١٠	٥٩٣	٢٤٤	تعز
٧٥٥	١٣	١٢٢	١١٥	٤٥	١٢٩	٢٤٥	٨٦	الحديدة
٤٦٢	٢	٥٨	٦١	١٦	٣٠	٢٢٩	٦٦	حضرموت
١٠٩٦	٨	٧٥	١٠٦	٣٣	٣١٩	٤٢٦	١٢٩	إب
١٦١	١	٢١	١٥	٢	٢٠	٥٤	٤٨	أبين
٥٦١	١٢	٦٦	٣٣	١٣	١١٥	٢٢٨	٩٤	حجة
٦٠٩	٥	٦٠	٣٠	٦٧	١٢٦	٢١٧	١٠٤	ذمار
١٧٩	٢	٧٠	٢٠	٩	١٥	٤٠	٢٣	شبوة
٢٩٠	٤	٢٩	١٨	١٢	٥١	١٢٨	٤٨	لحج
٢٨٢	٤	٢٩	١٩	٨	٤٤	١٥٤	٢٤	صعدة
٤٦٣	٣	٣٩	٣٦	١٠	١٥٥	١٦٢	٥٨	الضالع
١٤٨	١	٢٠	١٠	٥	١٨	٧٣	٢١	المحويت
٣٣٠	٤	٥٣	٢٤	١١	١٣٥	٨٨	١٥	البيضاء
٩٧	٠	١٢	٢٥	٣	٢٢	١٧	١٨	المهرة
٦٩	١	٧	٤	١	١٠	٣٦	١٠	مأرب
٣١٣	١٥	١٦	٢٥	٤	٥١	١٦٠	٤٢	عمران
٧٩	١	٨	٤	٢	١٦	٣١	١٧	ريمة
١٢٣٣٤	١٠٨	١٦٧٠	١١٨٨	٤٧٦	٢١٦٤	٤٦٩٣	٢٠٣٥	الإجمالي

رسم بياني رقم (١)

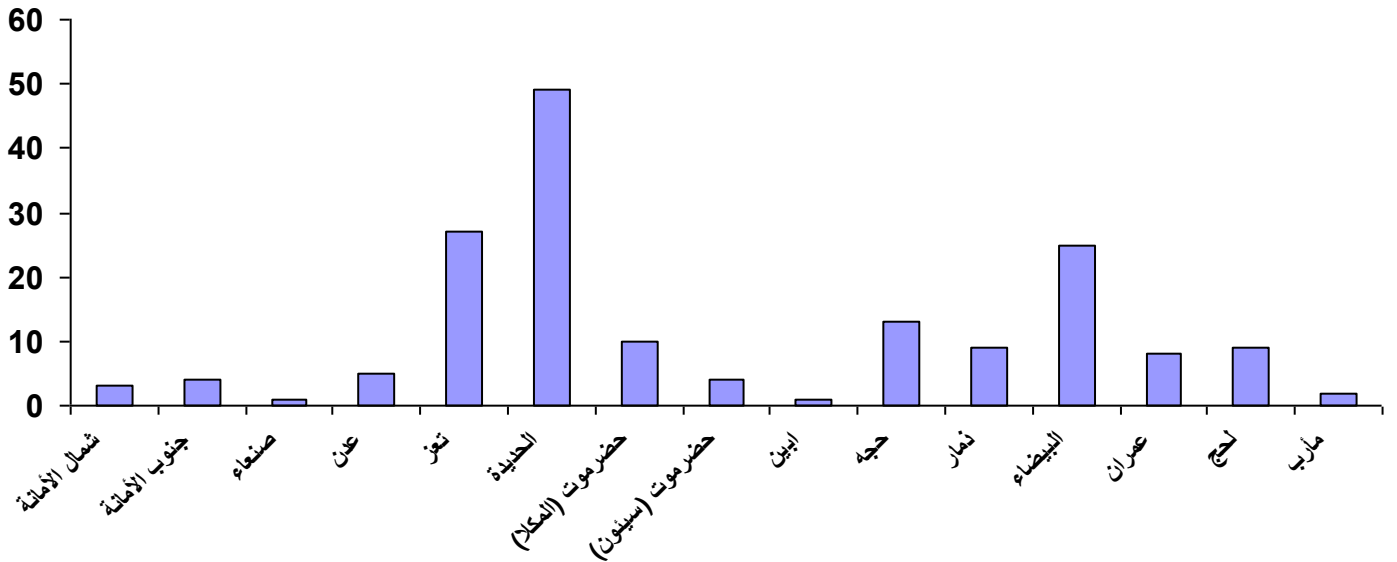


جدول رقم (٢)

يبين السجناء المفرج عنهم والمبالغ المالية المحكوم بها عليهم وتم سدادها من قبل فاعل خير خلال عام ٢٠٠٥م

المحافظة	العدد	المبلغ
شمال الأمانة	٣	١٤٥٦٤٠٠
جنوب الأمانة	٤	١٣٢٥٦٣٠
صنعاء	١	٩٠٠٠٠٠
عدن	٥	٢٦٣٠٠٠
تعز	٢٧	١٦٦٦٢٣٧٠
الحديدة	٤٩	١٦٦٩١٥٩٠
حزموت (المكلا)	١٠	١٤٣٠٥٠٠
حزموت (سيئون)	٤	٧٣١٠٠٠
ابيين	١	٤٦٦٦٦٦
حجه	١٣	١٧٤٨٣٠٠
ذمار	٩	١٠٤٩٦٦٧
البيضاء	٢٥	٥٥٣٩٦٧٠
عمران	٨	٢٤٤٦٩٠٠
لحج	٩	٣٧١٠٥٠٠
مأرب	٢	١١٣٠٠٠
الإجمالي	١٧٠	٥٤٥٣٥١٩٣

رسم بياني رقم (٢)



جدول رقم (٣)

يبين عدد السجناء المفرج عنهم من قبل اللجان الرضائية

لمضي ثلاثة أرباع المدة ونصف المدة والعضو الرئاسي

عدد المفرج عنهم	المحافظة
٢	جنوب الأمانة
٦٩	صنعاء
٣٤	عدن
٣٥٣	الحديدة
٣	لحج
٢٣	اب
٤٥	حضر موت
١٦	ابيين
١٥٠	حجه
٥١	ذمار
١٦	شبهه
٣١	المحويت
٢٢	صعدة
٣	البيضاء
١٩	مأرب
٣	المهره
٤	ريمه
٨٦	عمران
٩٣٠	الإجمالي

الرقابة والتفتيش المالي

قامت الإدارة العامة للرقابة والتفتيش المالي خلال العام ٢٠٠٥م ووفق الخطة

المعتمدة بالنزول الميداني إلى النيابات المستهدفة بهدف فحص الآتي :-

١ -مراجعة الإيرادات في الحق العام ومتابعة توريدها إلى البنك أولاً بأول وكذلك في الحقوق الخاصة من الأمانات (الديات والأروش) ، والحرص على توريدها للحسابات المخصصة لها في فروع البنك بالمحافظات أو التوريد للحساب المركزي لدى مكتب النائب العام.

٢ -فحص ومراجعة حركة القيد والتسجيل للمضبوطات في النيابات الابتدائية ومدى التزام النيابات بتوريد المصادرات منها بأحكام إلى مخازن النيابة الاستئنافية ومدى الالتزام في توريد الأسلحة المصادرة بأحكام نهائية إلى مخازن مكتب النائب العام أو إلى الجهة التي يوجه معالي الأخ/ النائب العام بتسليمها وموافاة المكتب بسند التوريد المخزني. والتأكد من التصرف بالمضبوطات الأخرى كالإتلاف أو الإعادة لأصحابها وفقاً للقانون.

٣ -مراجعة وثائق الصرف والسجلات المحاسبية والمخزنية والإجراءات التي تتبعها النيابات الاستئنافية في استخدام الاعتمادات المالية المعززة لها من مكتب النائب العام على ضوء أحكام القانون ومدى الالتزام بسداد الالتزامات المالية الخاصة بالجهات الرسمية كالكهرباء والمياه والهاتف.

حيث تم التفتيش على نيابات استئناف المحافظات والنيابات الابتدائية النوعية التابعة

لها وكما هو موضح في الجدول التالي :-

جدول رقم (١)

يبين عدد نيابات استئناف المحافظات والنيابات الابتدائية النوعية

التابعة لها التي تم التفتيش عليها خلال عام ٢٠٠٥م

المحافظة	النيابة	استئنافية	ابتدائية	الإجمالي
أمانة العاصمة	٤	١٩	٢٣	
عدن	٢	٩	١١	
تعز	٢	١٤	١٦	
حضر موت (المكلا)	٢	١٣	١٥	
صنعاء والجوف	١	٩	١٠	
لحج	١	١١	١٢	
اب	١	١٥	١٦	
ابين	١	١٠	١١	
الحديدة	١	١٢	١٣	
ذمار	١	٩	١٠	
حضر موت (سيئون)	١	٦	٧	
الضالع	١	١١	١٢	
شبوّة	١	١٠	١١	
حجه	١	٦	٧	
صعدة	١	٦	٧	
البيضاء	١	٥	٦	
المحويت	١	٥	٦	
عمران	١	٥	٦	
المهره	١	٤	٥	
مأرب	١	١	٢	
الإجمالي	٢٦	١٨٠	٢٠٦	

جدول رقم (٢)

يبين المبالغ التي تم توريدها إلى ح/الأمانات نتيجة المتابعة والنزول

الميداني خلال عام ٢٠٠٥م

م	اسم النيابة	أمانات في الحق الخاص تم إعدادها إلى الحساب أو الخزينة		أمانات تم تحويلها إلى ح/الديبات والأروش بمكتب النائب العام	أمانات تم توريدها إلى ح/النيابة في فرع البنك في المحافظة أو لا زالت في		إيرادات تم توريدها إلى ح/الإيرادات	إيرادات غير منفذة تم تنفيذها ، توريدها للحساب
		ريال يمني	ريال سعودي		ريال يمني	دولار\$		
١	جنوب الأمانة	٠	٠	٠	٠	١٣٦٤٥٥	١١٠٠٥٠٠	
٢	شمال الأمانة	٣٢٦٤٩٦٠	٠	٠	٣٣٠٣٧٥	٠	٠	
٣	صنعاء	٠	٠	٣٤٤٧٨٩٠١	٠	٢٠٣٦٠٠٠	٠	
٤	عدن	٣٠٠٠٠٠	٠	٠	٠	٠	١٧٩٦١٣٤	
٥	تعز	٠	١٢٦٠٠	٦٢٣٨٩٨٤	٧٨٨٠٠٠	٧٧٠٢٠	٠	
٦	حضر موت (المكلا)	٨٦٧٣٦١	٠	٠	١١٤٨٧٢٣٤	٠	٤٠٥٠٠	
٧	الحديدة	٠	٠	٦٢٥٠٠٠٠	٠	٠	٠	
٨	لحج	٠	٠	٠	٩٤٢٩١٤٠	٠	٠	
٩	أبين	٠	٠	٠	١٠٠٠٠٠٠	٠	٠	
١٠	ذمار	٤٠٤٦٦٦	٠	١٠١٨٢٤٦٠	١٢٥٣	٠	٠	
١١	صعدة	٠	٠	٠	٨٧٣٤٩٣٣	٠	٠	
١٢	المهرة	٠	٠	٠	١٣٤٠٠٠	٠	٠	
١٣	البيضاء	٠	٠	١٥٤١٩٢٣٩	٠	٠	٠	
١٤	مأرب	٠	٠	٠	٠	٦٣٠٠٠٠	٠	
١٥	ريمه	٠	٠	٠	٠	١١٥٠٠٠	٠	
١٦	المحويت	٠	٠	٠	١٣٦٦٠٠٠	١٥٠٠٠	٠	
١٧	أموال الأمانة وصنعاء	٠	٠	٠	٢٩٦٠٤١	٠	٣٢٠٠٠٠	
١٨	أموال تعز	٠	٠	٠	٩١١٤٣٩	٠	٠	
	الإجمالي العام	١٨٩٨٤٨٧	١٢٦٠٠	٧٢٥٦٩٥٨٤	٢٤٩٤٢٢٢٩	٣٠٠٩٤٧٥	٣٢٥٧١٣٤	

التفتيش الإداري على الأعمال الكتابية والإدارية

رغم حداثة إنشاء إدارة التفتيش الإداري إلا أن الإدارة قد أدت دوراً كبيراً في تحسين العمل الإداري والكتابي في النيابة في م/الجمهورية وذلك من خلال التفتيش الميداني المستمر وفحص السجلات القضائية والإدارية والوقوف على أية اختلالات أو قصور والجداول التالية توضح حجم وأنشطة الإدارة خلال العام ٢٠٠٥م.

جدول يبين النيابة التي تم تفتيشها وفحص سجلاتها خلال عام ٢٠٠٥م

عدد السجلات	عدد النيابة	المحافظة
٢٢٨	١٢	حزرموت (المكلا)
١١٢	٧	حزرموت (سيئون)
٣٠	٢	الأموال (المكلا)
٣٢١	١١	عدن
٣٩	٢	الأموال عدن
٧٣	٤	عمران
١٢١	٨	حجه
٢٩٨	١٥	الحديدة
١٢٣	٦	البيضاء
٩٥	٦	المحويت
١٤٤٠	٧٣	الإجمالي

كما انه لم يقتصر عمل التفتيش الإداري على ذلك وإنما وبحسب قرار إنشاء إدارة التفتيش الإداري فقد قامت بالتحقيقات الإدارية مع عدد من الموظفين الإداريين وبين الجدول عدد الموظفين الذين تم التحقيق معهم .

عدد الموظفين المحقق معهم	المحافظة
٣	شمال الأمانة
٣	جنوب الأمانة
٢	ذمار
٢	البيضاء
١	الحديدة
١	صنعاء
١	حجة
١	الجزائرية المتخصصة
١٤	الإجمالي

سكترارية مكتب النائب العام

أعمال سكترارية مكتب النائب العام

خلال عام ٢٠٠٥م

العدد	البيان	
١٠١٧	قضايا	وارد
٣٠١١	مذكرات	
٢٦٢٥	صور مذكرات وفاكسات	
١١٦٤	قضايا	صادر
٢٢٢٤	مذكرات	
١٢٥	أحكام للنيابات للتنفيذ	
١٠١٦٦	الإجمالي	

الأعمال القضائية لنيابات الجمهورية

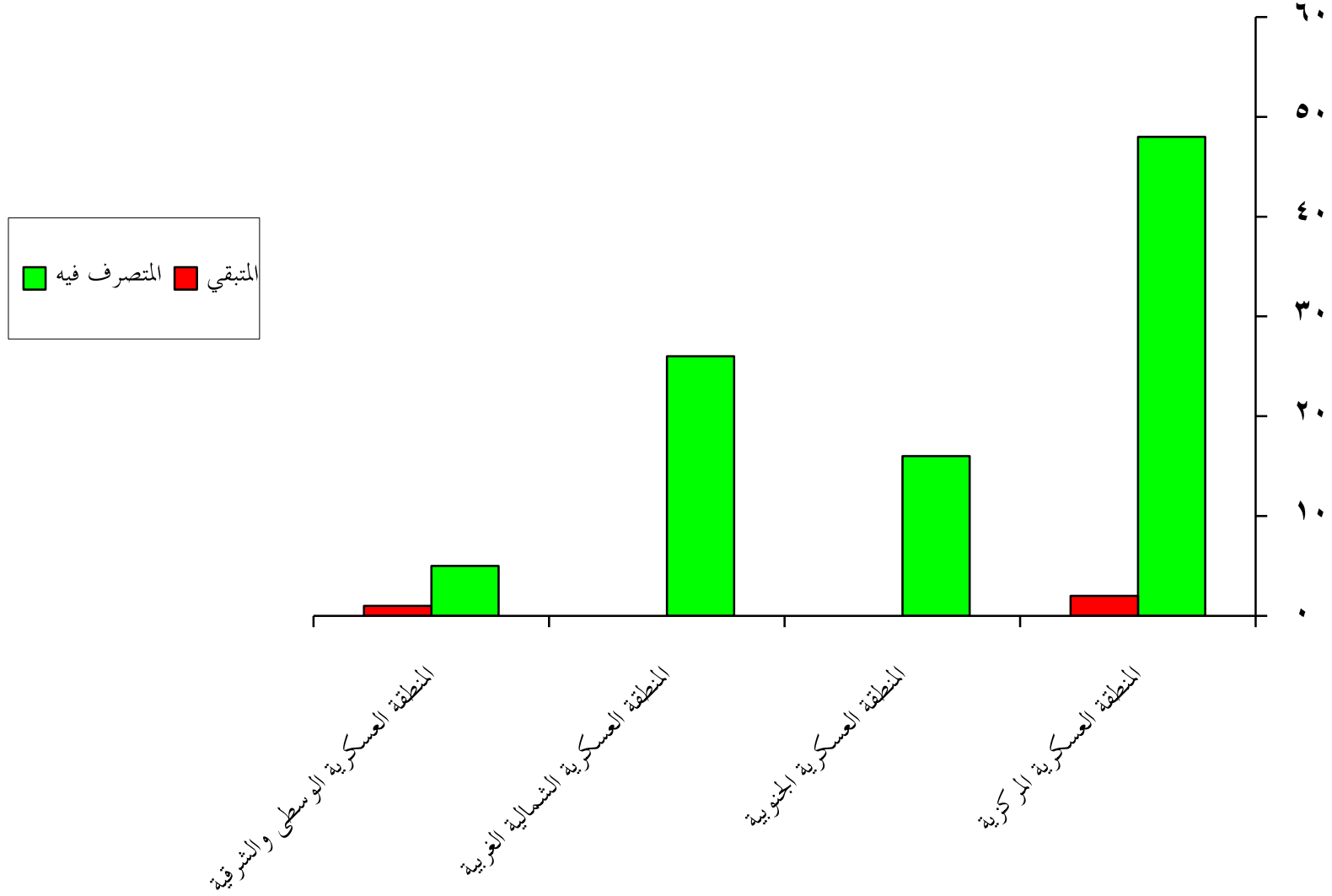
- نيابات الاستئناف
- النيابة الابتدائية

نابات استئناف
(العامّة - النوعيّة - المتخصّصة)

تقرير بأعمال وأنشطة نيابات المناطق العسكرية الاستئنافية خلال الفترة يناير - ديسمبر 2005م

المفروح عنهم			عدد الدورات التفيشية لأماكن التوقيف والحجز والسجون	القضــــــــــــــــــــايا																		البيانات اسم النيابة
				نسبة الإنجاز	الإجمالي			الفحص			استطلاع رأي			المستأنفة					الجسيمة			
لعدم قانونية الحبس	بالضمان	لانتهاؤ الفترة المحكوم بها	النسبة		المتبقي	المنصرف فيه	عدد القضايا الواردة للنيابة	المتبقي	المنصرف فيه	عدد القضايا الواردة للنيابة	المتبقي	المنصرف فيه	عدد القضايا الواردة للنيابة	رهن الدراسة لدى النيابة	المخالفة للمحكمة			عدد القضايا الواردة للنيابة	المتبقي	المنصرف فيه	عدد القضايا الواردة للنيابة	
				مبتغي لدى المحكمة											صدر بها أحكام	إجمالي						
0	0	0	0	96	2	48	50	0	3	3	0	26	26	2	1	9	10	12	0	9	9	المنطقة العسكرية المركزية
0	0	0	0	100	0	16	16	0	0	0	0	2	2	0	1	2	3	3	0	11	11	المنطقة العسكرية الجنوبية
0	0	0	0	100	0	26	26	0	0	0	0	7	7	0	0	4	4	4	0	15	15	المنطقة العسكرية الشمالية الغربية
0	0	0	0	83	1	5	6	0	0	0	0	0	0	0	1	1	2	2	1	3	4	المنطقة العسكرية الوسطى والشرقية
0	0	0	0	97	3	95	98	0	3	3	0	35	35	2	3	16	19	21	1	38	39	الإجمالي

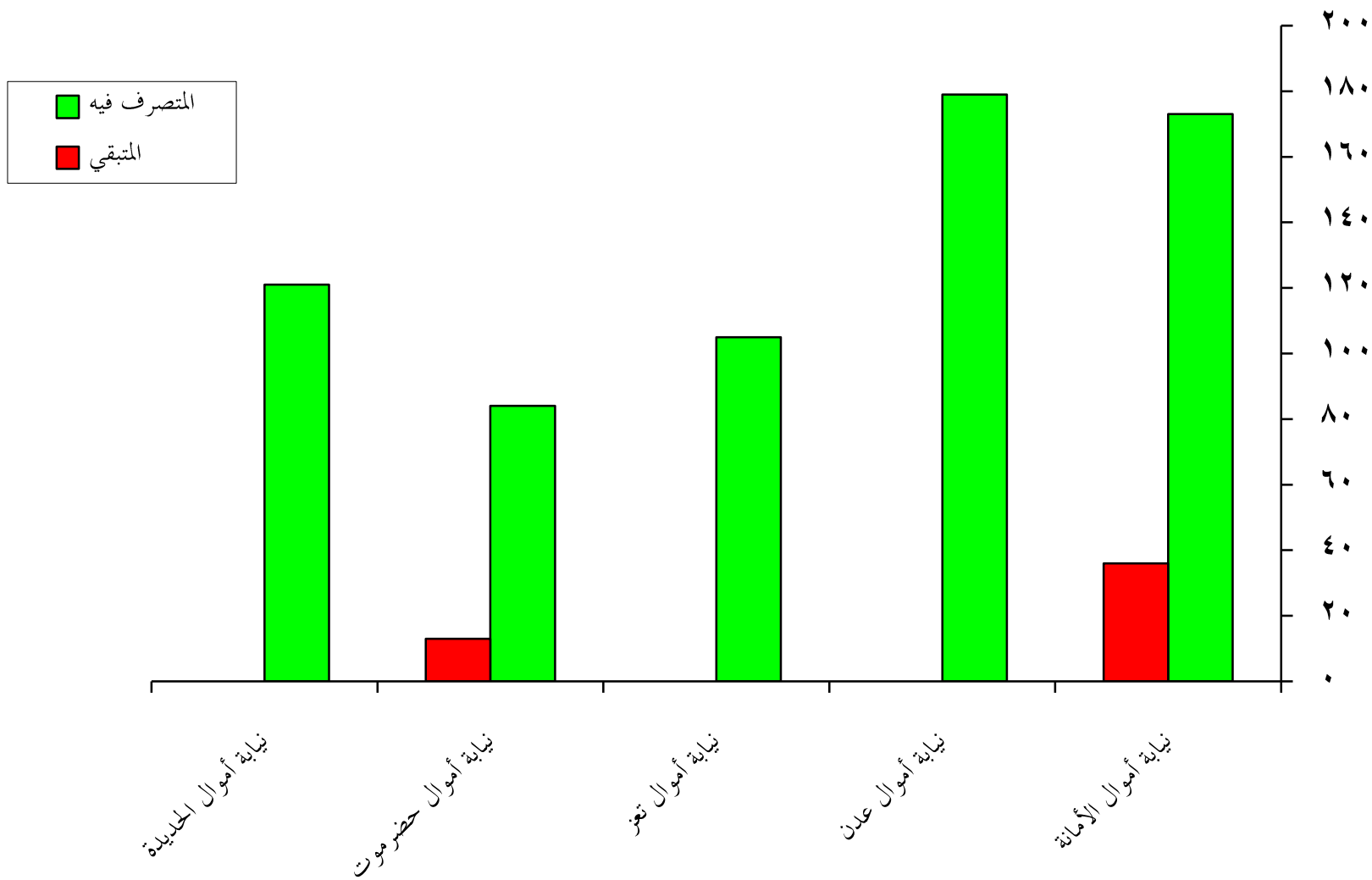
رسم بياني يوضح أعمال وأنشطة نيابات استئناف المناطق العسكرية خلال عام ٢٠٠٥م



تقرير بأعمال وأنشطة نيابات استئناف الأموال بمحافظات الجمهورية خلال الفترة يناير - ديسمبر 2005م

المفرج عنهم			عدد الدورات التفتيشية لأماكن التوقيف والحجز والسجون	القض																		البيانات اسم النيابة
				نسبة الإنجاز	الإجمالي			الفحص			استطلاع رأي			المستأنفة						الجسيمة		
لعدم قانونية الحبس	بالضمان	لانتهاء الفترة المحكوم بها	المبقي		التصرف فيه	عدد القضايا الواردة للنيابة	المبقي	التصرف فيه	عدد القضايا الواردة للنيابة	المبقي	التصرف فيه	عدد القضايا الواردة للنيابة	رهن الدراسة لدى النيابة	المحالة للمحكمة			عدد القضايا الواردة للنيابة	المبقي	التصرف فيه	عدد القضايا الواردة للنيابة		
													متبقي لدى المحكمة	صدر بها أحكام	إجمالي							
0	0	0	0	83	36	173	209	0	0	0	1	87	88	6	22	2	24	30	29	62	91	نيابة أموال الأمانة
0	0	0	3	100	0	179	179	0	6	6	0	52	52	0	23	6	29	29	0	92	92	نيابة أموال عدن
0	0	0	13	100	0	105	105	0	3	3	0	26	26	0	30	8	38	38	0	38	38	نيابة أموال تعز
0	0	0	6	87	13	84	97	0	0	0	4	32	36	1	5	4	9	10	8	43	51	نيابة أموال حضرموت
0	13	0	5	100	0	121	121	0	1	1	0	41	41	0	36	14	50	50	0	29	29	نيابة أموال الحديدة
0	13	0	27	93	49	662	711	0	10	10	5	238	243	7	116	34	150	157	37	264	301	الإجمالي

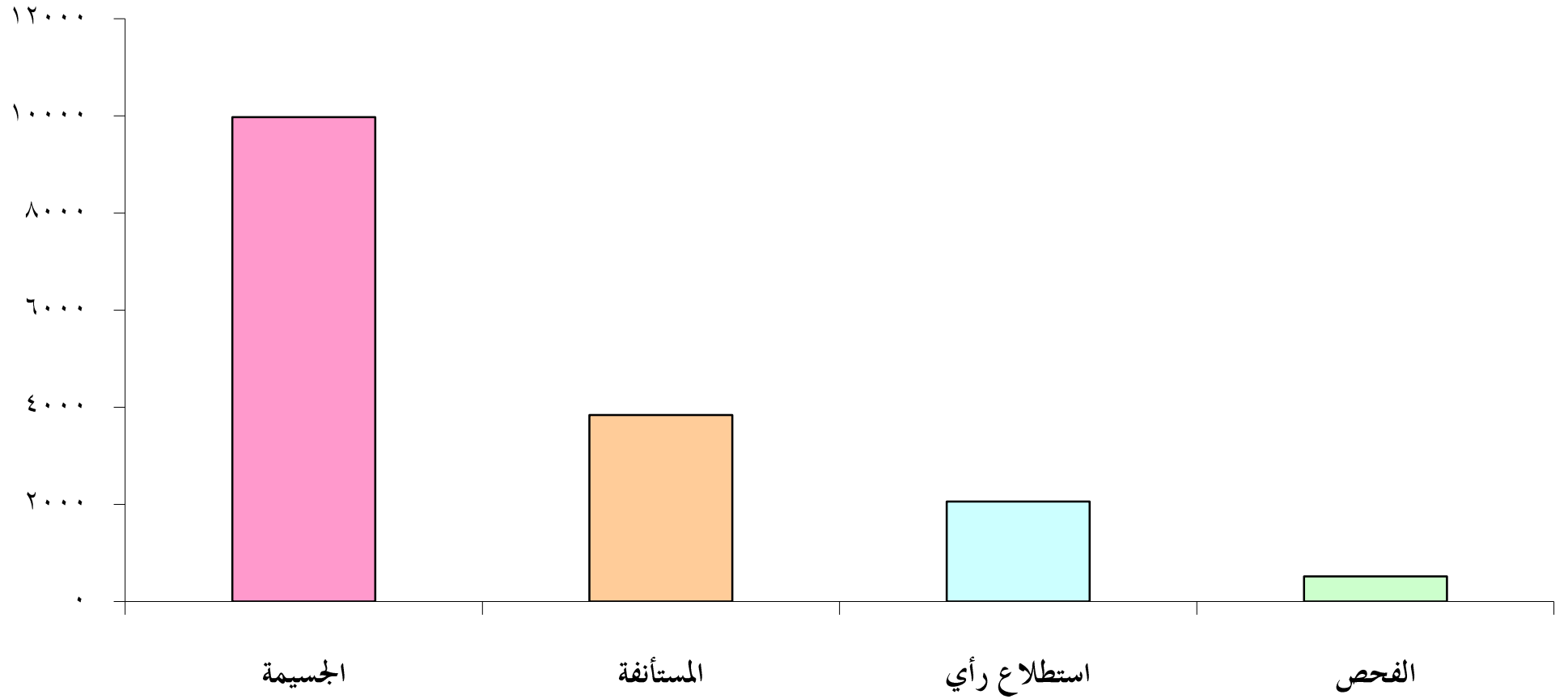
رسم بياني يوضح أعمال وأنشطة نيابات استئناف الأموال خلال عام ٢٠٠٥م



تقرير بأعمال وأنشطة نيابات استئناف محافظات الجمهورية خلال الفترة يناير - ديسمبر 2005م

المفرج عنهم			عدد الدورات القضائية لأماكن التوقيف والحجز	القض																			البيانات اسم النيابة
				نسبة الإنجاز %	الإجمالي			الفحص			استطلاع رأي			المستأنفة						الجسيمة			
الحبس	بالضمان	لايتهاء الفترة المحكوم بها	المتبقي		التصرف فيه	عدد القضايا الواردة للنيابة	المتبقي	التصرف فيه	عدد القضايا الواردة للنيابة	المتبقي	التصرف فيه	عدد القضايا الواردة للنيابة	رهن المراسمة لدى النيابة	الحالة للمحكمة			عدد القضايا الواردة للنيابة	المتبقي	التصرف فيه	عدد القضايا الواردة للنيابة			
تتبع														متبقي لدى المحكمة	صدر بها أحكام	إجمالي							
356	0	0	44	100	0	1425	1425	0	33	33	0	69	69	0	341	28	369	369	0	954	954	نيابة شمال الأمانة	
0	0	0	0	100	0	1410	1410	0	26	26	0	301	301	0	216	32	248	248	0	835	835	نيابة جنوب الأمانة	
0	0	0	0	99	5	522	527	0	11	11	2	84	86	1	147	28	175	176	2	252	254	نيابة صنعاء والجوف	
0	0	0	16	100	0	2365	2365	0	70	70	0	357	357	0	107	54	161	161	0	1777	1777	نيابة عدن	
0	0	0	0	99	12	1751	1763	2	100	102	3	153	156	0	415	80	495	495	7	1003	1010	نيابة تعز	
17	16	18	67	99	9	744	753	0	13	13	0	71	71	2	45	128	173	175	7	487	494	نيابة المكلا	
0	0	0	0	100	1	1713	1714	0	18	18	1	81	82	0	319	161	480	480	0	1134	1134	نيابة الحديدة	
0	0	0	15	100	0	843	843	0	36	36	0	135	135	0	99	63	162	162	0	510	510	نيابة لحج	
0	0	0	27	100	0	1408	1408	0	65	65	0	149	149	0	354	46	400	400	0	794	794	نيابة إب	
0	0	0	9	98	7	304	311	0	5	5	0	34	34	5	48	22	70	75	2	195	197	نيابة أبين	
0	9	6	10	100	0	345	345	0	38	38	0	66	66	0	2	48	50	50	0	191	191	نيابة سيئون	
0	0	0	0	98	9	562	571	1	27	28	3	74	77	0	147	30	177	177	5	284	289	نيابة ذمار	
0	0	0	0	99	3	198	201	0	22	22	2	31	33	0	44	10	54	54	1	91	92	نيابة شبوة	
131	0	0	4	99	4	555	559	0	14	14	0	59	59	1	91	70	161	162	3	321	324	نيابة حجة	
0	0	0	0	99	4	429	433	0	15	15	1	52	53	0	157	22	179	179	3	183	186	نيابة الضالع	
0	0	0	0	100	1	475	476	0	7	7	1	86	87	0	85	29	114	114	0	268	268	نيابة البيضاء	
0	0	0	14	100	0	328	328	0	3	3	0	44	44	0	40	74	114	114	0	167	167	نيابة صعدة	
0	0	0	0	96	13	338	351	0	7	7	3	105	108	5	47	38	85	90	5	141	146	نيابة عمران	
0	0	0	10	97	7	235	242	0	5	5	2	25	27	0	64	5	69	69	5	136	141	نيابة الحويت	
0	0	0	24	90	14	127	141	0	3	3	5	34	39	6	7	6	13	19	3	77	80	نيابة المهرة	
2	2	0	3	100	0	69	69	0	0	0	0	19	19	0	5	1	6	6	0	44	44	نيابة مأرب	
0	0	0	4	100	0	66	66	0	0	0	0	0	0	0	9	17	26	26	0	40	40	نيابة ريمة	
0	0	0	0	99	1	92	93	0	0	0	0	6	6	0	11	28	39	39	1	47	48	نيابة المتخصصة	
506	27	24	247	99	90	16304	16394	3	518	521	23	2035	2058	20	2800	1020	3820	3840	44	9931	9975	الإجمالي	

رسم بياني يوضح أعمال وأنشطة نيابات الاستئناف العامة خلال عام ٢٠٠٥م

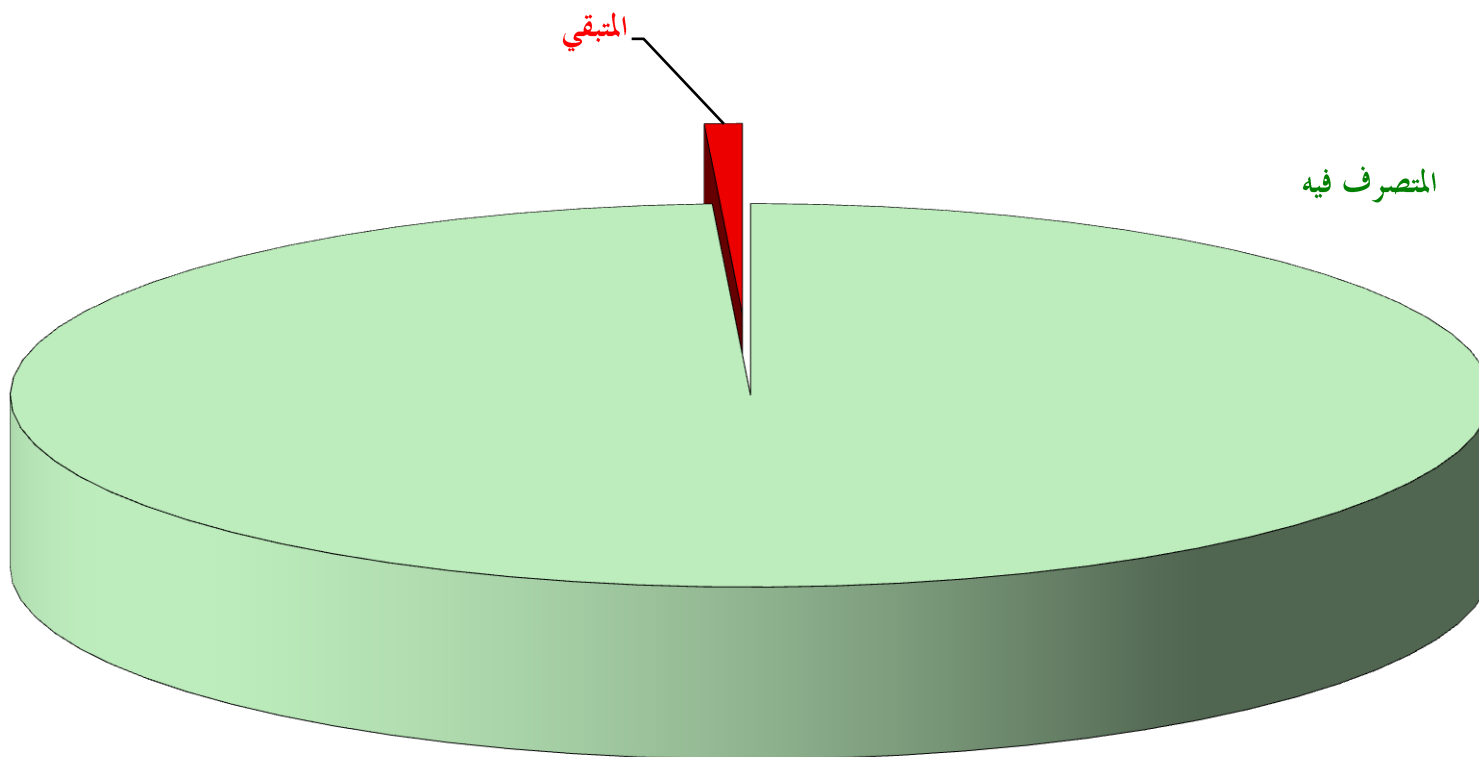


خلاصة

بأعمال وأنشطة نيابات استئناف محافظات الجمهورية خلال الفترة يناير - ديسمبر 2005م

المفرج عنهم			عدد الدورات التفيشية لأماكن التوقيف والحجز والسجون	القضاء																		البيانات اسم النيابة
				نسبة الإنجاز	الإجمالي			الفحص			استطلاع رأي			المستأنفة					الجزائية			
لعدم قانونية الحبس	بالضمان	لانتهاء الفترة المحكوم بها			المتبقي	المتصرف فيه	عدد القضايا الواردة للنيابة	المتبقي	المتصرف فيه	عدد القضايا الواردة للنيابة	المتبقي	المتصرف فيه	عدد القضايا الواردة للنيابة	رهن الدراسة لدى النيابة	الحالة للمحكمة			عدد القضايا الواردة للنيابة	المتبقي	المتصرف فيه	عدد القضايا الواردة للنيابة	
					المتبقي	المتصرف فيه	عدد القضايا الواردة للنيابة	المتبقي	المتصرف فيه	عدد القضايا الواردة للنيابة	المتبقي	المتصرف فيه	عدد القضايا الواردة للنيابة		متبقي لدى المحكمة	صدر بها أحكام	إجمالي	عدد القضايا الواردة للنيابة	المتبقي	المتصرف فيه	عدد القضايا الواردة للنيابة	
506	27	24	247	99	90	16304	16394	3	518	521	23	2035	2058	20	2800	1020	3820	3840	44	9931	9975	الاستئناف العامة
0	13	0	27	93	49	662	711	0	10	10	5	238	243	7	116	34	150	157	37	264	301	استئناف الأموال
0	0	0	0	97	3	95	98	0	3	3	0	35	35	2	3	16	19	21	1	38	39	استئناف النيابة العسكرية
506	40	24	274	99	142	17061	17203	3	531	534	28	2308	2336	29	2919	1070	3989	4018	82	10233	10315	الإجمالي

رسم بياني يوضح أعمال وأنشطة نيابات الاستئناف خلال عام ٢٠٠٥م

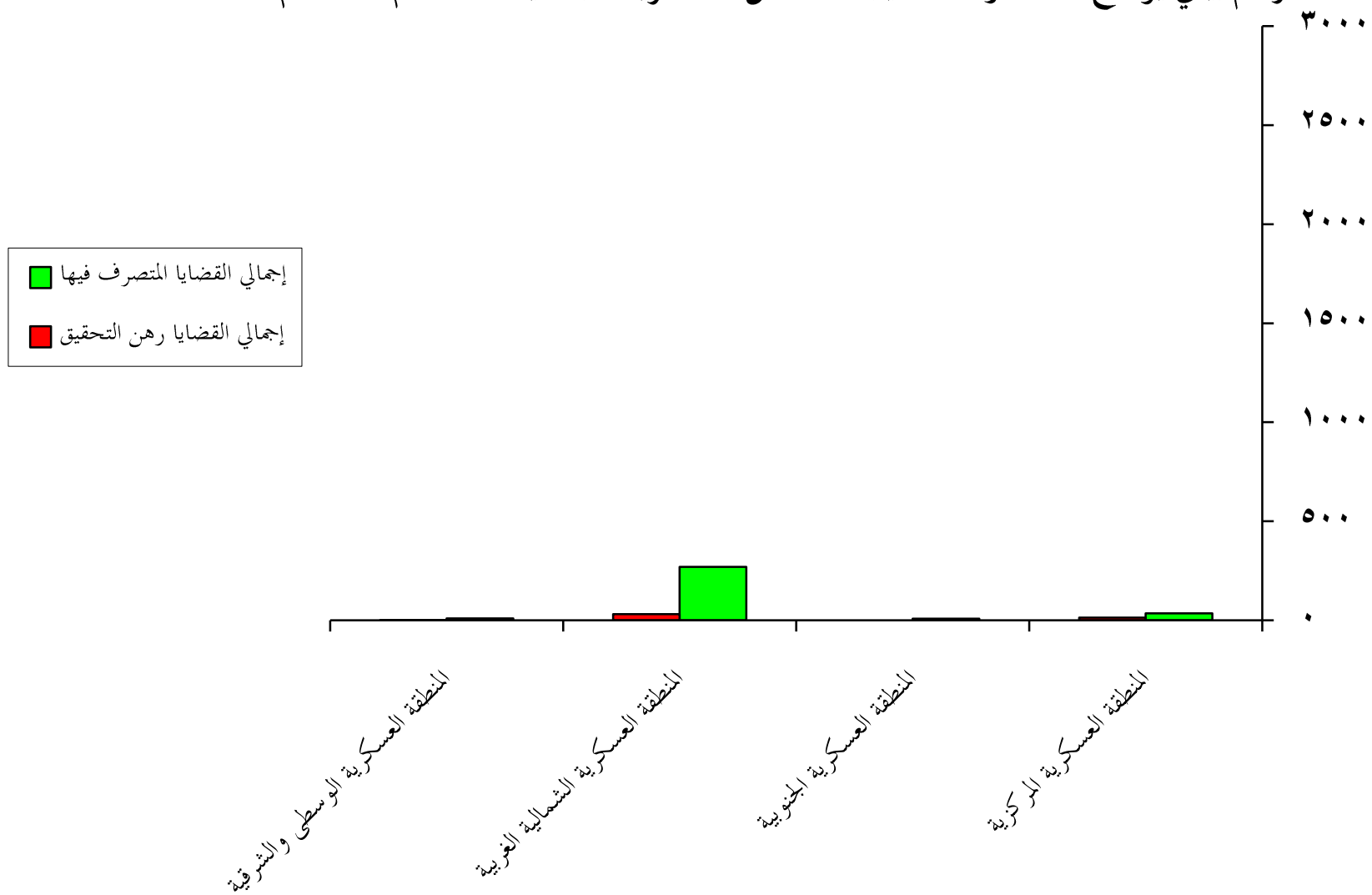


النِّيَابَاتِ الْاِبْتِدَائِيَّةِ
(العامّة - النوعيّة - المتخصّصّة)

تقرير بأعمال وأنشطة النيابة العسكرية الابتدائية خلال الفترة يناير - ديسمبر 2005م

الفرع عنهم			عدد الدورات التفتيشية لهما من التوقيف والحجز والسجون		القضايا																				البيانات م النيابة				
					الإجمالي			العوارض			الشكاوى			المخالفات			غير الجسيمة						الجسيمة						
لعدم قانونية الحرس	بالضمان	لانتهااء الفترة أحكامهم بها	نسبة الإنجاز %	إجمالي القضايا رهن التحقيق	إجمالي القضايا المنصرف فيها	إجمالي عدد القضايا الواردة للنيابات	المتبقي	المنصرف فيه	عدد القضايا الواردة للنيابة	المتبقي	المنصرف فيه	عدد القضايا الواردة للنيابة	المتبقي	المنصرف فيه	عدد القضايا الواردة للنيابة	رهن التحقيق	صدر فيها قرار بالأوجه	الحالة للمحكمة			عدد القضايا الواردة للنيابة	رهن التحقيق	صدر فيها قرار بالأوجه	الحالة للمحكمة			عدد القضايا الواردة للنيابة		
																			متبقي لدى المحكمة	صدر بها أحكام	إجمالي				متبقي لدى المحكمة	صدر بها أحكام	إجمالي		
0	10	19	5	72	13	34	47	0	0	0	6	13	19	0	0	0	2	1	3	7	10	13	5	1	3	6	9	15	طققة العسكرية المركزية
0	0	4	13	100	0	7	7	0	0	0	0	0	0	0	0	0	0	0	1	1	1	0	0	0	6	6	6	6	طققة العسكرية الجنوبية
0	0	20	4	90	30	269	299	0	0	0	0	0	0	0	0	28	0	11	240	251	279	2	0	0	18	18	20	20	لقة العسكرية الشمالية الغربية
0	6	16	0	90	1	9	10	0	0	0	0	0	0	0	0	1	0	4	1	5	6	0	0	3	1	4	4	4	لقة العسكرية الوسطى والشرقية
0	16	59	22	88	44	319	363	0	0	0	6	13	19	0	0	0	31	1	18	249	267	299	7	1	6	31	37	45	الإجمالي

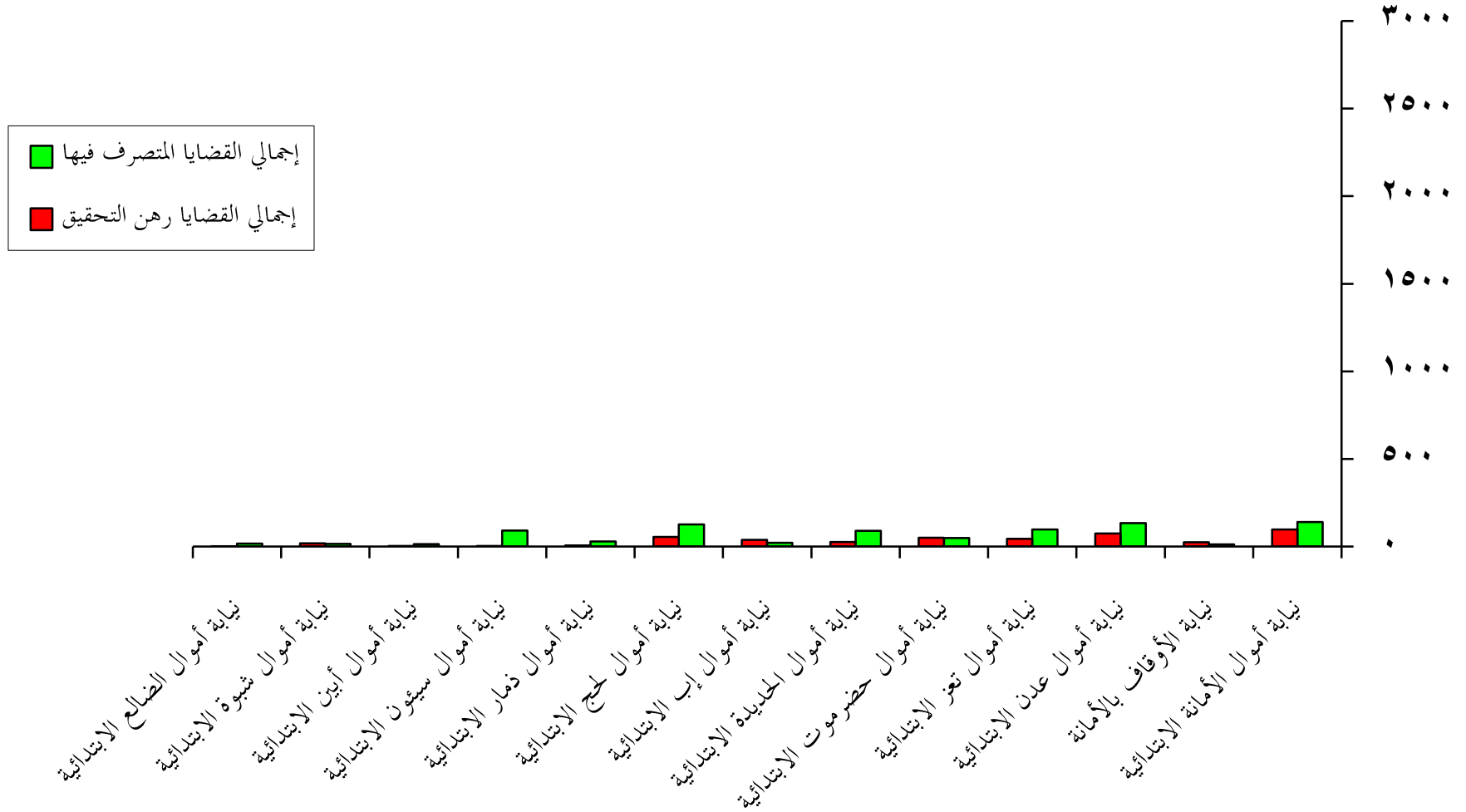
رسم بياني يوضح أعمال وأنشطة نيابات المناطق العسكرية الابتدائية خلال عام ٢٠٠٥م



تقرير بأعمال وأنشطة النيابة الابتدائية في نيابات الأموال خلال الفترة يناير - ديسمبر 2005م

المفرج عنهم			عدد الدورات التفتيشية لاماكن التوقيف والحجز والسجون			القضاة																				البيانات اسم النيابة			
						الإجمالي			العوارض			الشكاوى			مخالفات تحصيل			غير الجسيمة						الجسيمة					
لعدم قانونية الحبس	بإضمان	لإنهاء الفترة المحكوم بها	نسبة الإنجاز %	إجمالي القضايا رهن التحقيق	إجمالي القضايا المتصرف فيها	إجمالي عدد القضايا الواردة للنيابات	المتبقي	المتصرف فيه	عدد القضايا الواردة للنيابة	المتبقي	المتصرف فيه	عدد القضايا الواردة للنيابة	المتبقي	المتصرف فيه	عدد القضايا الواردة للنيابة	رهن التحقيق	صدر فيها قرار بالأوجه	الحالة للمحكمة			عدد القضايا الواردة للنيابة	رهن التحقيق	صدر فيها قرار بالأوجه	الحالة للمحكمة			عدد القضايا الواردة للنيابة		
																			مبتغي لدى المحكمة	صدر بها أحكام	إجمالي				مبتغي لدى المحكمة	صدر بها أحكام	إجمالي		
0	95	20	0	59	97	140	237	0	0	0	5	4	9	3	80	83	35	11	10	5	15	61	54	5	18	7	25	84	نيابة أموال الأمانة الابتدائية
0	7	1	12	33	24	12	36	0	0	0	17	4	21	0	0	0	4	1	4	0	4	9	3	0	3	0	3	6	نيابة الأوقاف بالأمانة
0	50	33	3	64	74	133	207	0	0	0	0	3	3	0	0	0	34	15	36	22	58	107	40	25	25	7	32	97	نيابة أموال عدن الابتدائية
0	62	8	13	69	44	97	141	0	0	0	0	4	4	0	37	37	19	8	6	9	15	42	25	17	3	13	16	58	نيابة أموال تعز الابتدائية
0	16	20	6	49	50	48	98	0	0	0	2	7	9	1	1	2	20	7	5	10	15	42	27	6	11	1	12	45	نيابة أموال حضرموت الابتدائية
0	19	21	5	78	25	90	115	0	0	0	2	5	7	1	40	41	6	2	9	11	20	28	16	1	11	11	22	39	نيابة أموال الحديدة الابتدائية
0	22	1	0	36	37	21	58	0	0	0	0	1	1	0	1	1	19	1	4	5	9	29	18	1	3	5	8	27	نيابة أموال إب الابتدائية
0	48	4	24	69	55	125	180	0	0	0	0	6	6	1	9	10	0	0	4	4	8	8	54	4	96	2	98	156	نيابة أموال لحج الابتدائية
0	32	0	0	85	5	28	33	0	0	0	0	0	0	0	0	0	0	3	11	3	14	17	5	2	8	1	9	16	نيابة أموال ذمار الابتدائية
0	0	1	3	98	2	91	93	0	0	0	0	9	9	0	13	13	0	30	20	1	21	51	2	13	3	2	5	20	نيابة أموال سيئون الابتدائية
0	12	5	0	87	2	13	15	0	0	0	0	1	1	0	0	0	1	1	1	1	2	4	1	5	0	4	4	10	نيابة أموال أبين الابتدائية
0	0	1	0	45	18	15	33	0	0	0	0	0	0	0	0	0	14	1	3	11	14	29	4	0	0	0	0	4	نيابة أموال شبوة الابتدائية
3	6	2	0	94	1	17	18	0	0	0	0	2	2	0	0	0	0	0	1	7	8	8	1	0	4	3	7	8	نيابة أموال الضالع الابتدائية
3	369	117	66	66	434	830	1264	0	0	0	26	46	72	6	181	187	152	80	114	89	203	435	250	79	185	56	241	570	الإجمالي

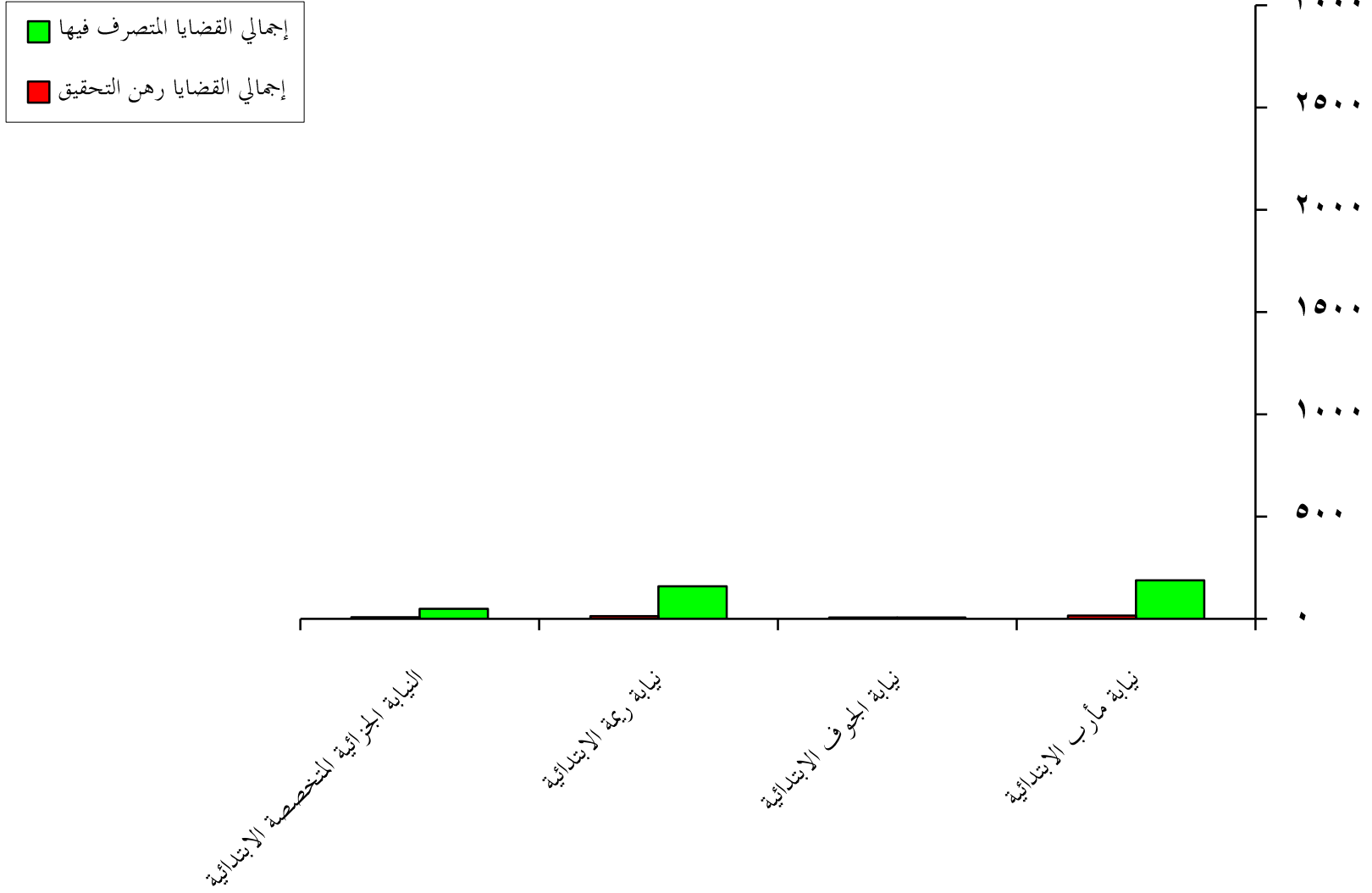
رسم بياني يوضح أعمال وأنشطة نيابات الأموال الابتدائية خلال عام ٢٠٠٥م



تقرير بأعمال وأنشطة النيابة الابتدائية في محافظة مأرب-الجوف-ريمة-المتخصصة خلال الفترة يناير - ديسمبر 2005م

المفرج عنهم			عدد الدورات التفتيشية لإماكن التوقيف والحجز والسجون	القضاة																							البيانات اسم النيابة		
				نسبة الإنجاز %	الإجمالي			العوارض			الشكاوى			المخالفات			غير الجسيمة						الجسيمة						
لعدم قانونية الحبس	بالضمان	لإنهاء الفترة الحكم بها	إجمالي القضايا رهن التحقيق		إجمالي القضايا المتصرف فيها	إجمالي عدد القضايا الواردة للنيابات	المتبقي	المتصرف فيه	عدد القضايا الواردة للنيابة	المتبقي	المتصرف فيه	عدد القضايا الواردة للنيابة	المتبقي	المتصرف فيه	عدد القضايا الواردة للنيابة	رهن التحقيق	صدر فيها قرار بالألوجه	إحالة للمحكمة			عدد القضايا الواردة للنيابة	رهن التحقيق	صدر فيها قرار بالألوجه	إحالة للمحكمة			عدد القضايا الواردة للنيابة		
																		متبقي لدى المحكمة	صدر بها أحكام	إجمالي				متبقي لدى المحكمة	صدر بها أحكام	إجمالي			
3	33	90	9	92	16	189	205	0	2	2	2	11	13	0	5	5	2	63	34	43	77	142	12	5	12	14	26	43	نيابة مأرب الابتدائية
0	6	0	1	50	7	7	14	0	2	2	0	0	0	1	0	1	0	1	0	1	2	6	1	2	0	2	9	نيابة الجوف الابتدائية	
40	102	27	12	92	13	159	172	0	1	1	0	2	2	0	0	0	6	47	42	37	79	132	7	9	12	9	21	37	نيابة ريمة الابتدائية
0	82	12	0	86	8	49	57	0	0	0	0	0	0	0	0	0	1	2	1	2	3	6	7	2	32	10	42	51	النيابة الجوفية المتخصصة الابتدائية
43	223	129	22	90	44	404	448	0	5	5	2	13	15	1	5	6	9	113	78	82	160	282	32	17	58	33	91	140	الإجمالي

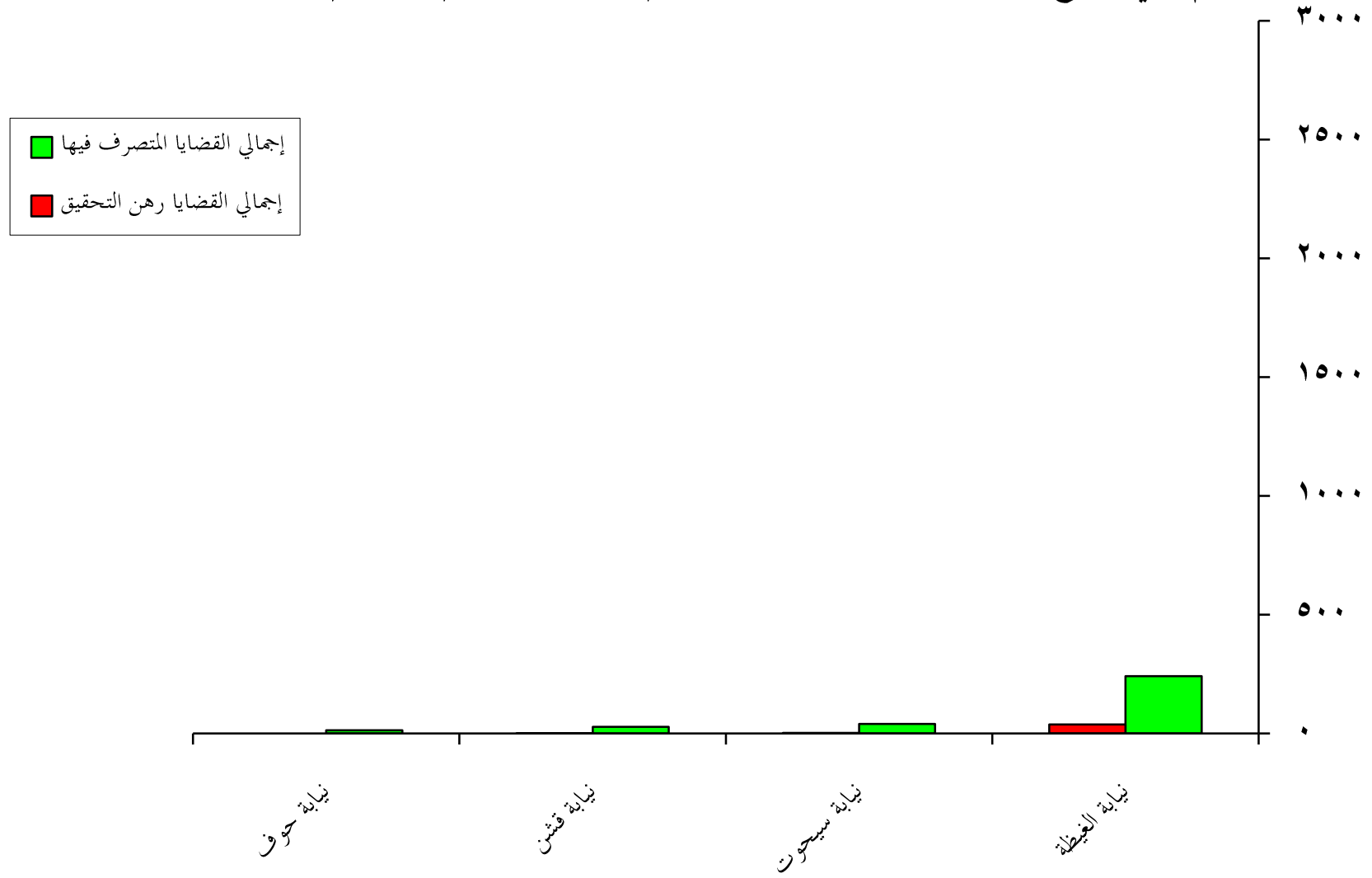
رسم بياني يوضح أعمال وأنشطة النيابة الابتدائية م/ مأرب والجوف وريمة والجزائية المتخصصة خلال عام ٢٠٠٥م



تقرير بأعمال وأنشطة النيابة الابتدائية في محافظة المهرة خلال الفترة يناير - ديسمبر 2005م

انفراج عنهم عدد الدورات التفتيشية لهما كل التوقيف والحجز والسجون				القضاة																								البيانات اسم النيابة	
				نسبة الإنجاز %	الإجمالي			العوارض			الشكاوى			المخالفات			غير الجسيمة						الجسيمة						
					إجمالي القضايا رهن التحقيق	إجمالي القضايا المتصرف فيها	إجمالي عدد القضايا الواردة للنيابات	المتبقي	المتصرف فيه	عدد القضايا الواردة للنيابة	المتبقي	المتصرف فيه	عدد القضايا الواردة للنيابة	المتبقي	المتصرف فيه	عدد القضايا الواردة للنيابة	رهن التحقيق	صدر فيها قرار بالأوجه	إحالة للمحكمة			عدد القضايا الواردة للنيابة	رهن التحقيق	صدر فيها قرار بالأوجه	إحالة للمحكمة				عدد القضايا الواردة للنيابة
لعدم قانونية الجبس	بالضمان	لانتهاؤ الفترة المحكوم بها														متبقي لدى المحكمة	صدر بها أحكام	إجمالي				متبقي لدى المحكمة	صدر بها أحكام	إجمالي					
0	119	18	198	86	38	241	279	1	5	6	0	1	1	17	18	22	62	40	51	91	175	14	8	19	38	57	79	نيابة الغيظة	
0	12	25	20	95	2	40	42	0	0	0	0	0	0	0	0	1	2	1	15	16	19	1	3	4	15	19	23	نيابة سيحوت	
0	5	4	20	96	1	27	28	0	0	0	0	0	0	0	0	0	2	5	2	7	9	1	4	8	6	14	19	نيابة قشن	
0	1	19	15	100	0	13	13	0	0	0	0	0	0	0	0	0	1	1	4	5	6	0	1	1	5	6	7	نيابة حوف	
0	137	66	253	89	41	321	362	1	5	6	0	1	1	17	18	23	67	47	72	119	209	16	16	32	64	96	128	الإجمالي	

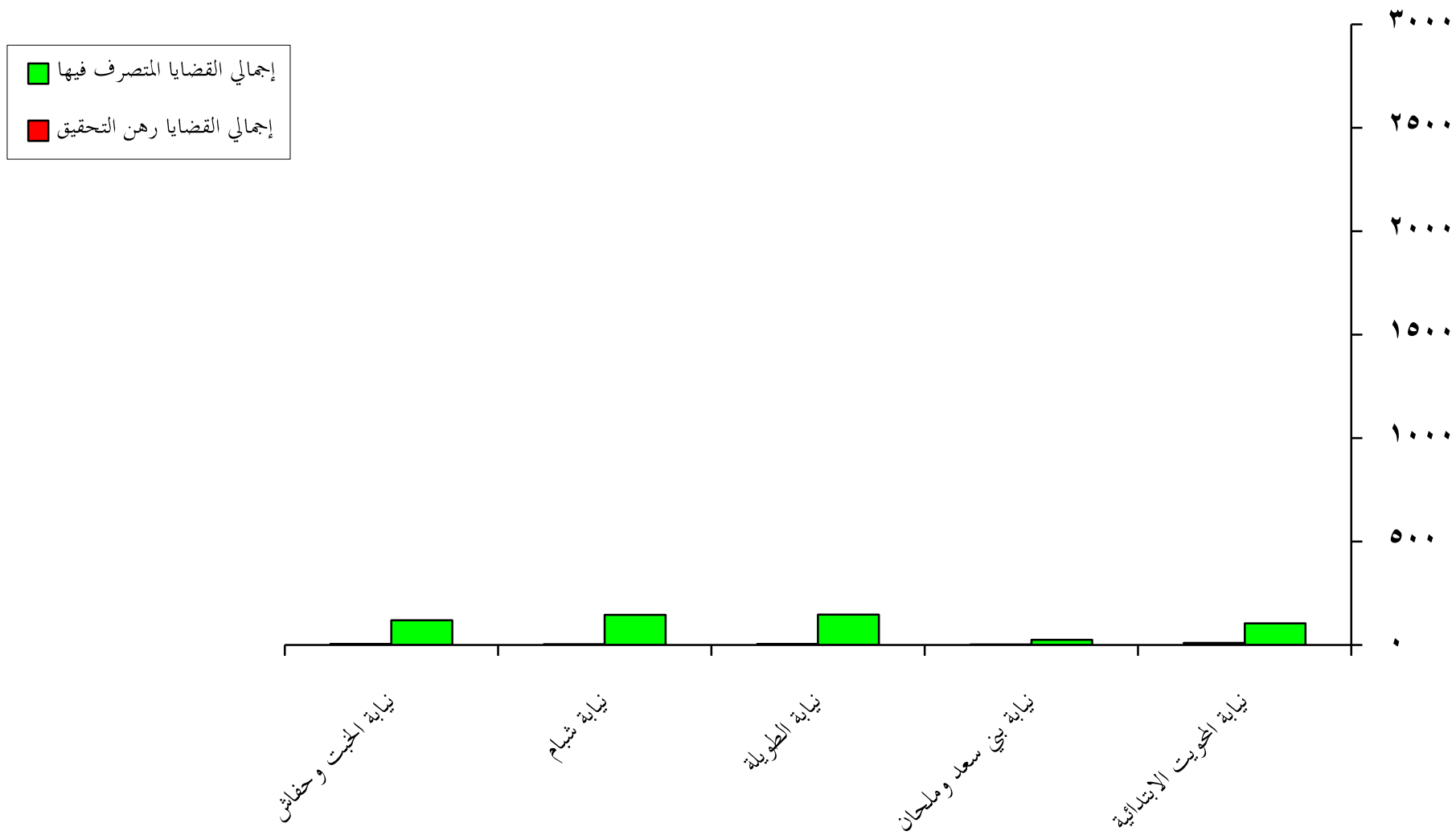
رسم بياني يوضح أعمال وأنشطة النيابة الابتدائية م/ المهرة خلال عام ٢٠٠٥م



تقرير بأعمال وأنشطة النيابة الابتدائية في محافظة المحويت خلال الفترة يناير - ديسمبر 2005م

الفرج عنهم			عدد الدورات التفتيشية لاماكن التوقيف والحجز والسجون		القضاة																				البيانات اسم النيابة				
					الإجمالي			العوارض			الشكاوى			المخالفات			غير الجسيمة						الجسيمة						
لعدم قانونية الحبس	بالضمان	لانتهاء الفترة المحكوم بها	نسبة الإنجاز %	إجمالي القضايا رهن التحقيق	إجمالي القضايا المتصرف فيها	إجمالي عدد القضايا الواردة للنيابات	المتبقي	المتصرف فيه	عدد القضايا الواردة للنيابة	المتبقي	المتصرف فيه	عدد القضايا الواردة للنيابة	المتبقي	المتصرف فيه	عدد القضايا الواردة للنيابة	رهن التحقيق	صدر فيها قرار بالإلحاح	متبقي لدى المحكمة	صدر بها أحكام	إجمالي	عدد القضايا الواردة للنيابة	رهن التحقيق	صدر فيها قرار بالإلحاح	متبقي لدى المحكمة	صدر بها أحكام	إجمالي	عدد القضايا الواردة للنيابة		
0	71	7	16	91	10	104	114	0	3	3	0	1	1	0	3	3	5	17	38	11	49	71	5	7	19	5	24	36	نيابة المحويت الابتدائية
0	18	0	14	93	2	25	27	0	0	0	0	1	1	0	0	0	1	0	16	1	17	18	1	0	7	0	7	8	نيابة بني سعد وملحان
0	84	8	51	97	5	147	152	0	0	0	0	2	2	0	0	0	3	69	21	32	53	125	2	10	9	4	13	25	نيابة الطويلة
0	35	8	3	97	4	146	150	0	2	2	0	9	9	0	0	0	2	51	47	24	71	124	2	3	5	5	10	15	نيابة شبام
0	74	6	24	96	5	120	125	0	1	1	0	18	18	0	1	1	3	42	30	18	48	93	2	5	2	3	5	12	نيابة الحبت وحفاش
0	282	29	108	95	26	542	568	0	6	6	0	31	31	0	4	4	14	179	152	86	238	431	12	25	42	17	59	96	الإجمالي

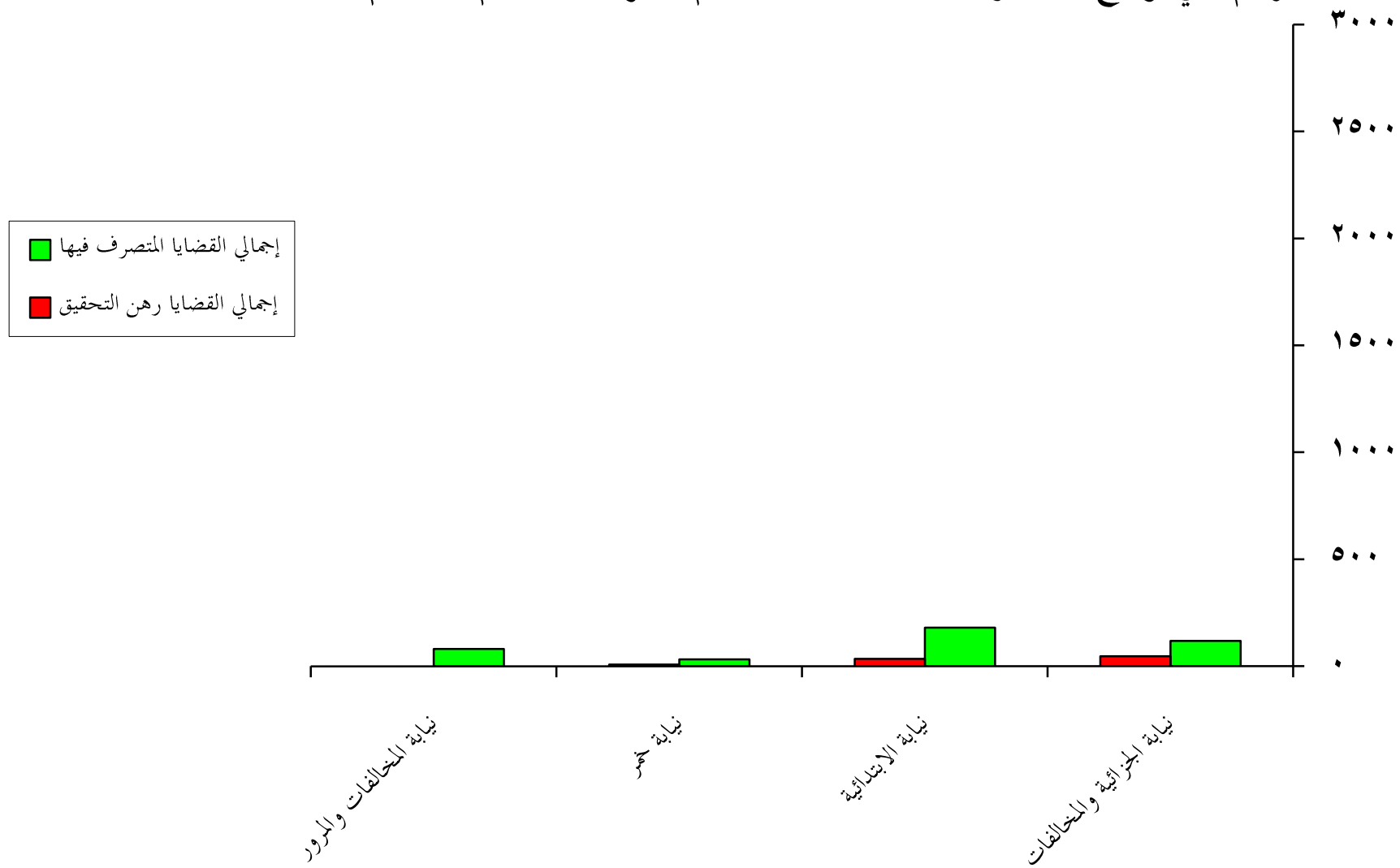
رسم بياني يوضح أعمال وأنشطة النيابة الابتدائية م/ الخويت خلال عام ٢٠٠٥م



تقرير بأعمال وأنشطة النيابة الابتدائية في محافظة عمران خلال الفترة يناير - ديسمبر 2005م

انفراج عنهم			عدد الدورات التفتيشية لهماكن التوقيف والحجز والسجون		القضاة																				البيانات اسم النيابة				
					الإجمالي			العوارض			الشكاوى			المخالفات			غير الجسيمة						الجسيمة						
لعدم قانونية الحبس	بالضمان	لانتهااء الفترة المحكوم بها	نسبة الإنجاز %	إجمالي القضايا رهن التحقيق	إجمالي القضايا المتصرف فيها	إجمالي عدد القضايا الواردة للنيابات	المتبقي	المتصرف فيه	عدد القضايا الواردة للنيابة	المتبقي	المتصرف فيه	عدد القضايا الواردة للنيابة	المتبقي	المتصرف فيه	عدد القضايا الواردة للنيابة	رهن التحقيق	صدر فيها قرار بالأوجه	احالة للمحكمة			عدد القضايا الواردة للنيابة	رهن التحقيق	صدر فيها قرار بالأوجه	احالة للمحكمة			عدد القضايا الواردة للنيابة		
																		متبقي لدى المحكمة	صدر بها أحكام	إجمالي				متبقي لدى المحكمة	صدر بها أحكام	إجمالي			
0	66	30	10	72	47	118	165	0	0	0	1	15	16	0	0	0	28	33	28	6	34	95	18	2	22	12	34	54	نيابة الجرائية والمخالفات
0	82	73	10	84	35	180	215	2	7	9	0	7	7	0	0	0	15	30	30	39	69	114	18	6	42	19	61	85	نيابة الابتدائية
0	23	4	8	80	8	32	40	0	0	0	0	0	0	2	2	2	2	2	6	6	12	16	6	3	13	0	13	22	نيابة خمر
8	0	1	17	100	0	81	81	0	0	0	0	2	2	0	52	52	0	3	4	19	23	26	0	0	1	0	1	1	نيابة المخالفات والمرور
8	171	108	45	82	90	411	501	2	7	9	1	24	25	0	54	54	45	68	68	70	138	251	42	11	78	31	109	162	الإجمالي

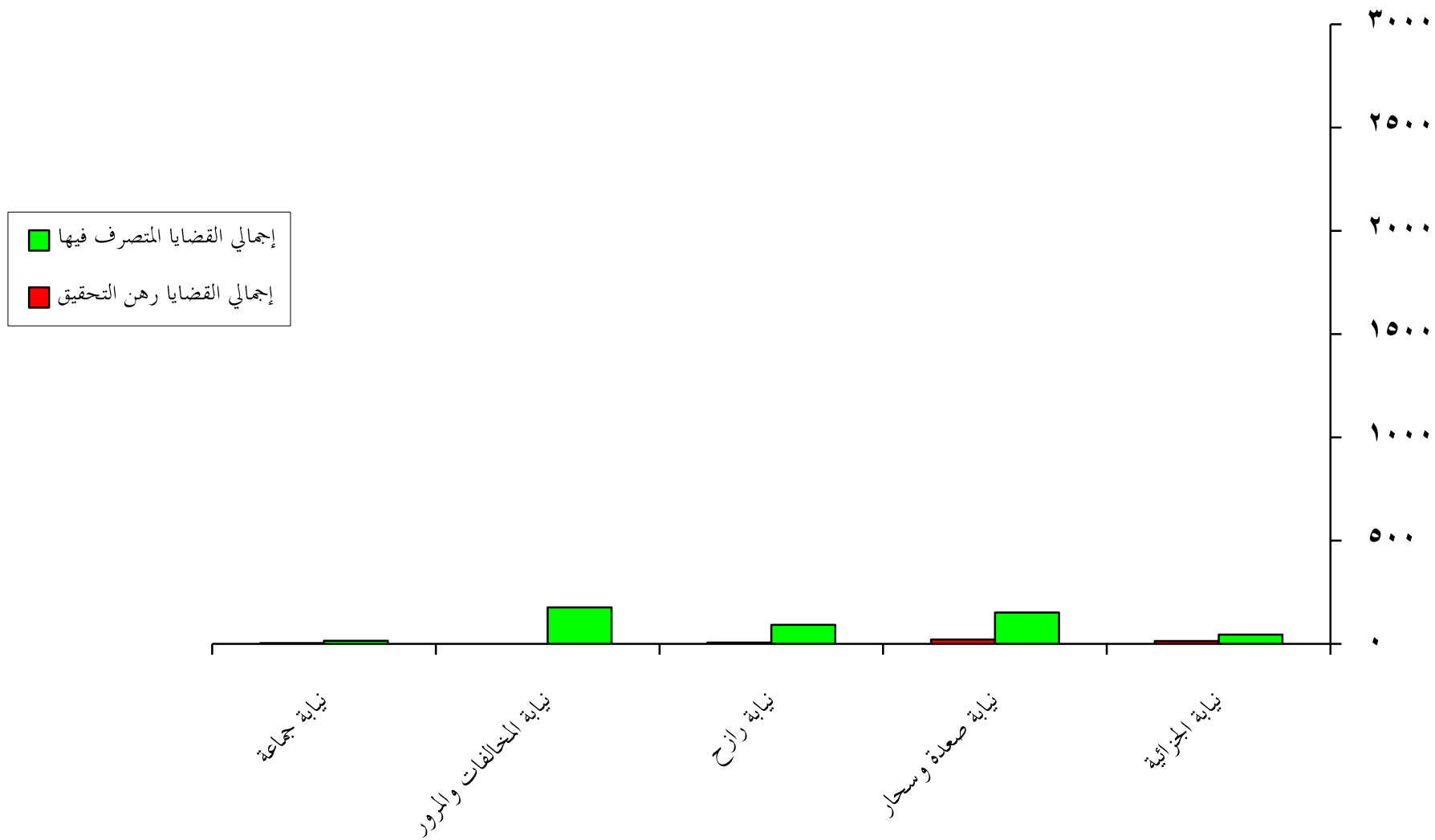
رسم بياني يوضح أعمال وأنشطة النيابة الابتدائية م/ عمران خلال عام ٢٠٠٥م



تقرير بأعمال وأنشطة النيابة الابتدائية في محافظة صعدة خلال الفترة يناير - ديسمبر 2005م

المرجع عنهم			عدد الدورات التفتيشية لاماكن التوقيف والحجز والسجون	القض																							البيانات اسم النيابة		
				نسبة الإنجاز %	الإجمالي			العوارض			الشكاوى			المخالفات			غير الجسيمة						الجسيمة						
عدم قانونية الحبس	بالضمان	لانتهااء الفترة المحكوم بها	إجمالي القضايا رهن التحقيق		إجمالي القضايا المتصرف فيها	إجمالي عدد القضايا الواردة للنيابات	المتبقي	المتصرف فيه	عدد القضايا الواردة للنيابة	المتبقي	المتصرف فيه	عدد القضايا الواردة للنيابة	المتبقي	المتصرف فيه	عدد القضايا الواردة للنيابة	رهن التحقيق	صدر فيها قرار بالأوجه	إحالة للمحكمة			عدد القضايا الواردة للنيابة	رهن التحقيق	صدر فيها قرار بالأوجه	إحالة للمحكمة			عدد القضايا الواردة للنيابة		
																		مبني لدى المحكمة	صدر بها أحكام	إجمالي				مبني لدى المحكمة	صدر بها أحكام	إجمالي			
0	39	34	0	76	14	45	59	0	0	0	2	3	5	0	0	0	1	11	10	4	14	26	11	4	5	8	13	28	نيابة الجزائية
0	44	60	36	88	21	152	173	0	2	2	0	7	7	0	0	0	13	25	30	32	62	100	8	6	31	19	50	64	نيابة صعدة وسحار
0	30	20	52	94	6	92	98	1	0	1	0	7	7	0	0	0	0	10	20	25	45	55	5	2	17	11	28	35	نيابة رازح
0	0	0	0	100	0	176	176	0	0	0	0	0	0	0	88	88	0	12	43	14	57	69	0	3	10	6	16	19	نيابة المخالفات والمرور
0	6	8	6	79	4	15	19	0	0	0	1	0	1	0	1	1	0	1	5	6	11	12	3	0	2	0	2	5	نيابة جماعة
0	119	122	94	91	45	480	525	1	2	3	3	17	20	0	89	89	14	59	108	81	189	262	27	15	65	44	109	151	الإجمالي

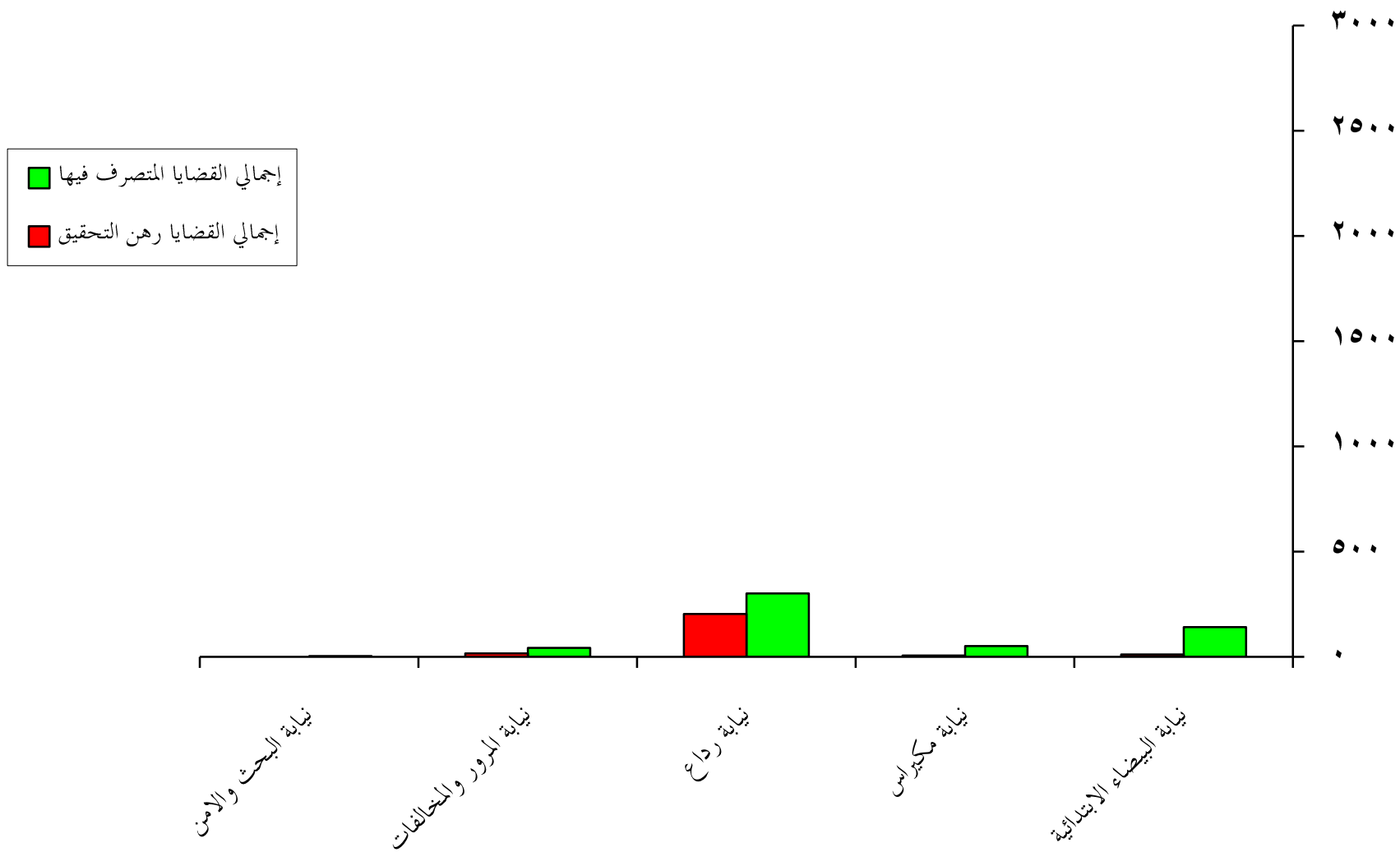
رسم بياني يوضح أعمال وأنشطة النيابة الابتدائية م/ صعدة خلال عام ٢٠٠٥م



تقرير بأعمال وأنشطة النيابة الابتدائية في محافظة البيضاء خلال الفترة يناير - ديسمبر 2005م

المفرد عنهم عدد الدورات التفتيشية لماكن التوقيف والحجز والسجون				القض																								البيانات اسم النيابة	
				الإجمالي			العوارض			الشكاوى			المخالفات			غير الجسيمة						الجسيمة							
				نسبة الإيجاز %	إجمالي القضايا رهن التحقيق	إجمالي القضايا المتصرف فيها	إجمالي عدد القضايا الواردة للنيابات	المتبقي	المتصرف فيه	عدد القضايا الواردة للنيابة	المتبقي	المتصرف فيه	عدد القضايا الواردة للنيابة	المتبقي	المتصرف فيه	عدد القضايا الواردة للنيابة	رهن التحقيق	صدر فيها قرار بالأوجه	احالة للمحكمة			عدد القضايا الواردة للنيابة	رهن التحقيق	صدر فيها قرار بالأوجه	احالة للمحكمة				عدد القضايا الواردة للنيابة
لعدم قانونية الحبس	بالضمان	لانتهاء الفترة المحكوم بها														متبقي لدى المحكمة	صدر بها أحكام	إجمالي				متبقي لدى المحكمة	صدر بها أحكام	إجمالي					
0	179	39	10	92	12	142	154	0	2	2	0	1	1	0	20	20	1	20	15	33	48	69	11	4	28	19	47	62	نيابة البيضاء الابتدائية
5	71	10	16	90	6	52	58	0	1	1	0	5	5	0	0	0	1	7	7	21	28	36	5	4	1	6	7	16	نيابة مكبراس
0	257	288	1	60	204	302	506	0	1	1	0	12	12	0	2	2	154	40	31	116	147	341	50	2	41	57	98	150	نيابة رداع
0	0	0	0	73	16	43	59	0	0	0	0	1	1	7	27	34	9	2	6	7	13	24	0	0	0	0	0	0	نيابة المرور والمخالفات
50	20	0	25	100	0	4	4	0	0	0	0	3	3	0	0	0	0	0	0	1	1	1	0	0	0	0	0	0	نيابة البحث والامن
55	527	337	52	70	238	543	781	0	4	4	0	22	22	7	49	56	165	69	59	178	237	471	66	10	70	82	152	228	الإجمالي

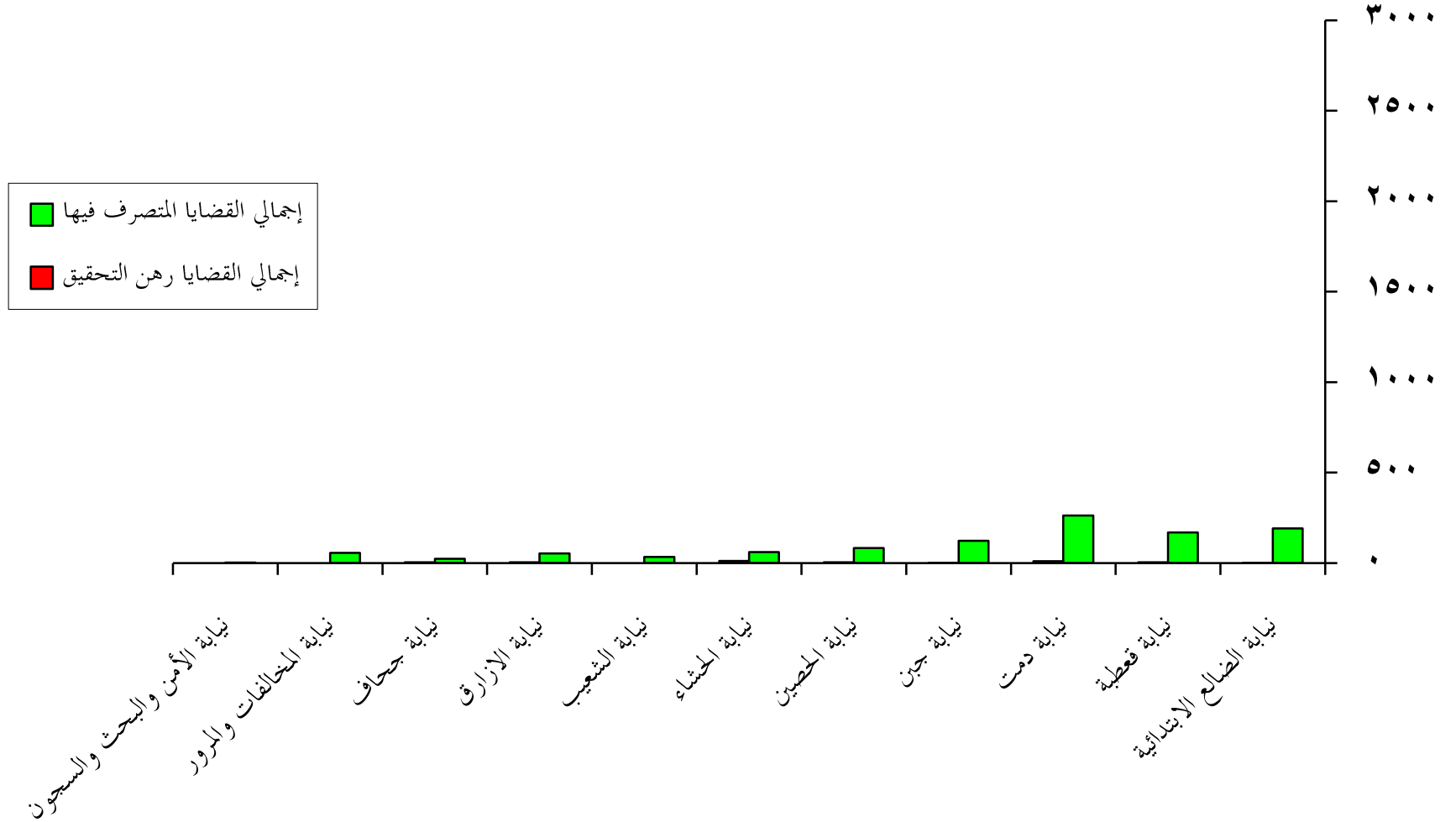
رسم بياني يوضح أعمال وأنشطة النيابة الابتدائية م/ البيضاء خلال عام ٢٠٠٥م



تقرير بأعمال وأنشطة النيابة الابتدائية في محافظة الضالع خلال الفترة يناير - ديسمبر 2005م

العمل عندهم			عدد الدورات التفتيشية لاماكن التوقيف والحجز والسجون		القضاة																												البيانات
					الإجمالي			العوارض			الشكاوى			المخالفات			غير الجسيمة						الجسيمة										
لعدم قانونية الحبس	بالضمان	لانتهاء الفترة المحكوم بها	نسبة الإنجاز %	إجمالي القضايا رهن التحقيق	إجمالي القضايا المنصرف فيها	إجمالي عدد القضايا الواردة للنيابات	المتبقي	المنصرف فيه	عدد القضايا الواردة للنيابة	المتبقي	المنصرف فيه	عدد القضايا الواردة للنيابة	المتبقي	المنصرف فيه	عدد القضايا الواردة للنيابة	رهن التحقيق	صدر فيها قرار بالأوجه	إحالة للمحكمة			عدد القضايا الواردة للنيابة	رهن التحقيق	صدر فيها قرار بالأوجه	إحالة للمحكمة			عدد القضايا الواردة للنيابة						
																		متبقي لدى المحكمة	صدر بها أحكام	إجمالي				متبقي لدى المحكمة	صدر بها أحكام	إجمالي							
0	36	99	9	99	1	191	192	0	0	0	0	1	1	0	0	0	1	41	40	84	124	166	0	2	8	15	23	25	نيابة الضالع الابتدائية				
0	112	17	39	98	4	168	172	0	3	3	0	6	6	0	2	2	1	28	78	14	92	121	3	5	26	6	32	40	نيابة قعدة				
1	182	39	25	96	10	262	272	1	1	2	1	1	2	1	1	2	4	54	120	38	158	216	3	4	26	17	43	50	نيابة دمت				
0	87	21	60	99	1	122	123	0	0	0	0	7	7	0	0	0	1	40	41	26	67	108	0	3	4	1	5	8	نيابة جبن				
0	62	24	50	96	3	82	85	0	0	0	0	0	0	0	0	1	34	3	38	41	76	2	0	3	4	7	9	نيابة الحصين					
3	22	10	39	85	11	60	71	0	0	0	0	2	2	0	0	0	8	7	21	15	36	51	3	1	9	5	14	18	نيابة الحشاه				
0	55	2	21	100	0	33	33	0	1	1	0	1	1	0	2	2	0	9	1	15	16	25	0	0	1	3	4	4	نيابة الشعب				
0	45	59	21	95	3	53	56	0	0	0	0	0	0	0	0	0	6	5	32	37	43	3	1	2	7	9	13	نيابة الازارق					
0	7	0	0	88	3	23	26	0	0	0	0	6	6	0	0	0	2	3	7	3	10	15	1	1	2	1	3	5	نيابة جحاف				
2	6	5	25	100	0	55	55	0	0	0	0	0	0	0	22	22	0	3	4	25	29	32	0	0	0	1	1	1	نيابة المخالفات والمرور				
29	11	0	68	100	0	2	2	0	0	0	0	0	0	0	0	0	0	1	0	1	1	2	0	0	0	0	0	0	نيابة الأمن والحث والسجون				
35	625	276	357	97	36	1051	1087	1	5	6	1	24	25	1	27	28	18	226	320	291	611	855	15	17	81	60	141	173	الإجمالي				

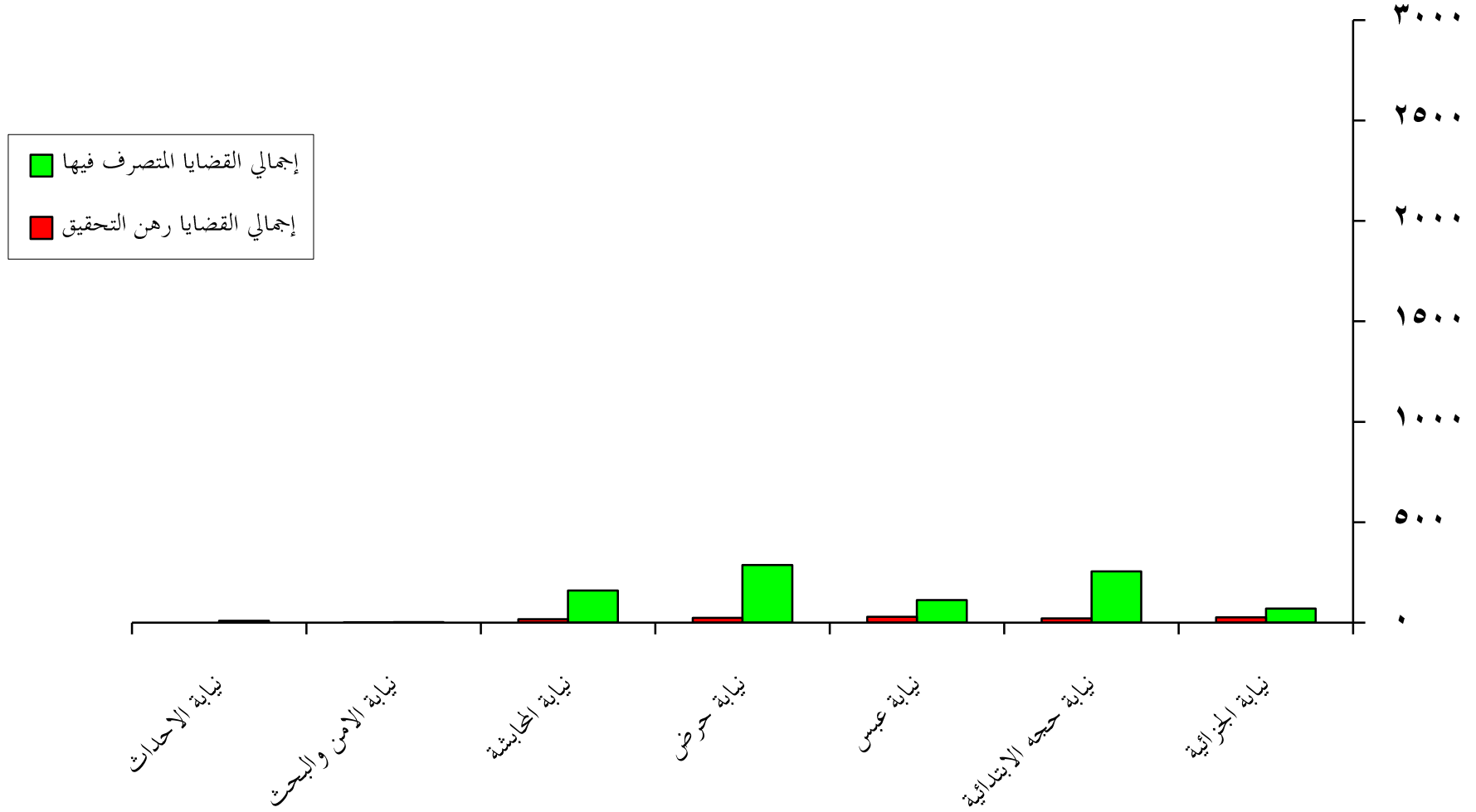
رسم بياني يوضح أعمال وأنشطة النيابة الابتدائية م/ الضالع خلال عام ٢٠٠٥م



تقرير بأعمال وأنشطة النيابة الابتدائية في محافظة حجة خلال الفترة يناير - ديسمبر 2005م

انفراج عنهم			عدد الدورات التفتيشية لهما كن التوقيف والحجز والسجون				القضاة																												البيانات	
							الإجمالي			العوارض			الشكاوى			المخالفات			غير الجسيمة						الجسيمة											
لعدم قانونية الحبس	بالضمان	لانتهاؤ الفترة المحكوم بها	نسبة الإنجاز %	إجمالي القضايا رهن التحقيق	إجمالي القضايا المتصرف فيها	إجمالي عدد القضايا الواردة للنيابات	المتبقي	المتصرف فيه	عدد القضايا الواردة للنيابة	المتبقي	المتصرف فيه	عدد القضايا الواردة للنيابة	المتبقي	المتصرف فيه	عدد القضايا الواردة للنيابة	رهن التحقيق	صدر فيها قرار بالأوجه	إحالة للمحكمة			عدد القضايا الواردة للنيابة	رهن التحقيق	صدر فيها قرار بالأوجه	إحالة للمحكمة			عدد القضايا الواردة للنيابة									
																		متبقي لدى المحكمة	صدر بها أحكام	إجمالي				متبقي لدى المحكمة	صدر بها أحكام	إجمالي										
0	0	0	0	73	26	70	96	0	2	2	0	1	1	10	0	10	5	6	8	3	11	22	11	5	40	5	45	61	نيابة الجزائية							
0	47	130	40	92	21	254	275	0	0	0	0	7	7	0	59	59	13	43	59	56	115	171	8	3	9	18	27	38	نيابة حجة الابتدائية							
180	86	60	26	79	29	112	141	1	8	9	0	1	1	1	6	7	18	14	23	34	57	89	9	2	7	17	24	35	نيابة عيس							
115	99	178	32	93	23	286	309	0	4	4	0	2	2	2	13	15	3	22	39	100	139	164	18	2	15	89	104	124	نيابة حرض							
0	219	75	13	91	16	159	175	1	1	2	0	0	0	0	2	2	7	34	62	10	72	113	8	3	38	9	47	58	نيابة المحابشة							
181	0	0	43	67	1	2	3	1	2	3	0	0	0	0	0	0	0	0	0	0	0	0	0	0	0	0	0	0	0	نيابة الامن والبحث						
0	0	0	0	100	0	9	9	0	0	0	0	0	0	0	0	0	0	1	0	3	3	4	0	0	0	5	5	5	نيابة الاحداث							
476	451	443	154	88	116	892	1008	3	17	20	0	11	11	13	80	93	46	120	191	206	397	563	54	15	109	143	252	321	الإجمالي							

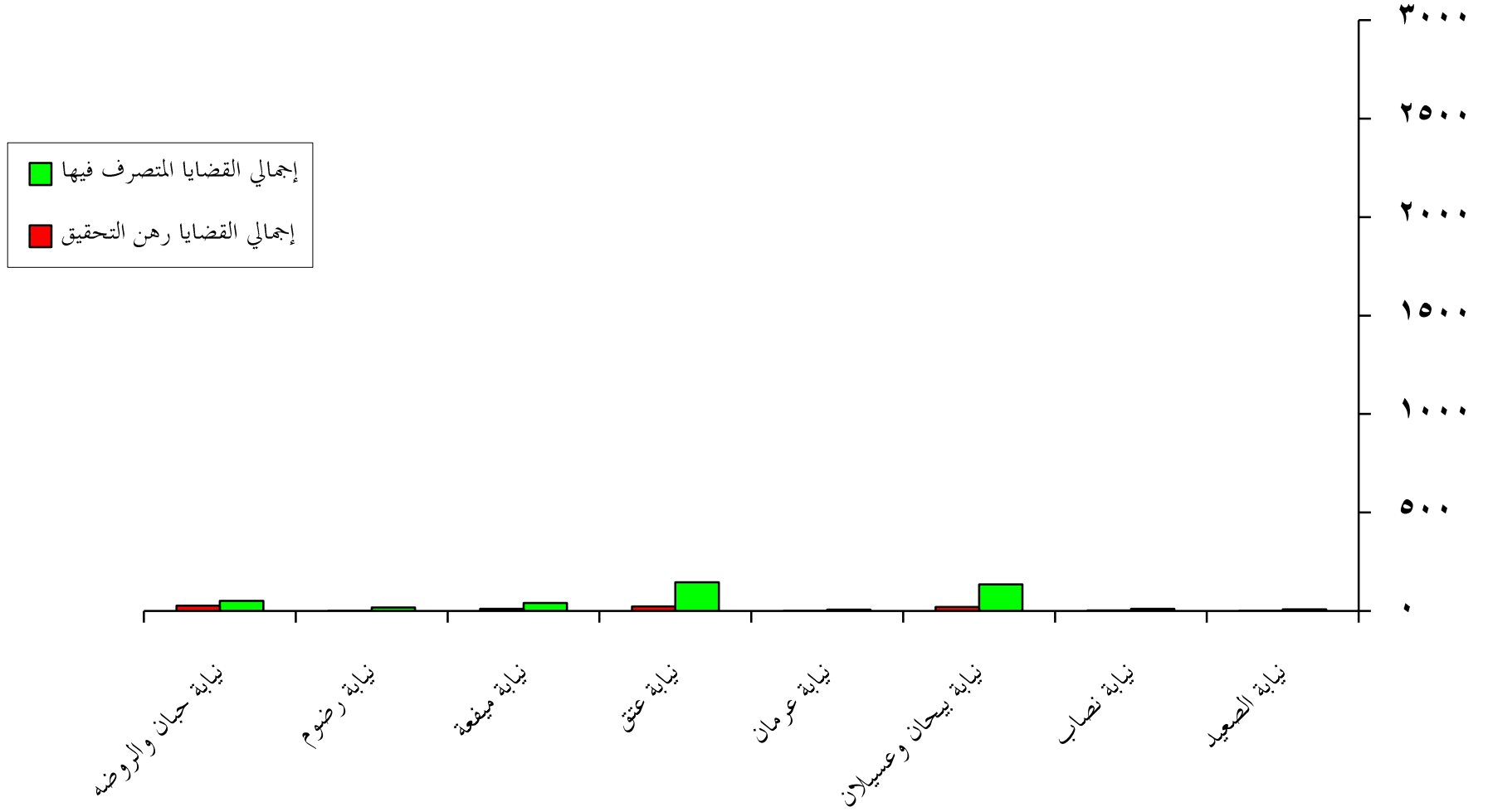
رسم بياني يوضح أعمال وأنشطة النيابة الابتدائية م/ حجة خلال عام ٢٠٠٥م



تقرير بأعمال وأنشطة النيابة الابتدائية في محافظة شبوة خلال الفترة يناير - ديسمبر 2005م

انفراج عنهم			عدد الدورات التفتيشية لهما كمن التوقيف والحجز والسجون		القضاة																								البيانات اسم النيابة	
					الإجمالي			العوارض			الشكاوى			المخالفات			غير الجسيمة						الجسيمة							
لعدم قانونية الحبس	بالضمان	لانتهاؤ الفترة المحكوم بها	نسبة الإنجاز %	إجمالي القضايا رهن التحقيق	إجمالي القضايا المتصرف فيها	إجمالي عدد القضايا الواردة للنيابات	المتبقي	المتصرف فيه	عدد القضايا الواردة للنيابة	المتبقي	المتصرف فيه	عدد القضايا الواردة للنيابة	المتبقي	المتصرف فيه	عدد القضايا الواردة للنيابة	رهن التحقيق	صدر فيها قرار بالأوجه	إحالة للمحكمة			عدد القضايا الواردة للنيابة	رهن التحقيق	صدر فيها قرار بالأوجه	إحالة للمحكمة			عدد القضايا الواردة للنيابة			
																			متبقي لدى المحكمة	صدر بها أحكام	إجمالي				متبقي لدى المحكمة	صدر بها أحكام	إجمالي			
0	0	0	2	89	1	8	9	0	0	0	0	1	1	0	0	0	1	1	2	1	3	5	0	0	1	2	3	3	نيابة الصعيد	
0	9	0	0	77	3	10	13	0	0	0	0	0	0	0	0	0	2	3	3	6	8	3	0	1	1	2	5	نيابة نصاب		
30	31	19	15	87	20	134	154	0	5	5	0	2	2	2	6	8	8	71	15	24	39	118	10	1	4	6	10	21	نيابة بيحان وعسيلان	
0	0	0	0	88	1	7	8	0	0	0	0	0	0	0	0	0	3	0	4	4	7	1	0	0	0	0	1	نيابة عرمان		
0	19	72	4	86	23	145	168	0	0	0	0	1	1	1	6	7	8	42	27	30	57	107	14	2	7	30	37	53	نيابة عتق	
0	13	11	14	78	11	40	51	0	0	0	0	0	0	0	0	2	15	2	15	17	34	9	2	4	2	6	17	نيابة ميفعة		
0	11	54	0	94	1	17	18	0	0	0	0	0	0	0	0	0	3	3	5	8	11	1	0	2	4	6	7	نيابة رضوم		
0	11	3	9	66	26	51	77	0	1	1	0	2	2	0	3	3	9	21	15	6	21	51	17	1	0	2	2	20	نيابة حبان والروضه	
30	94	159	44	83	86	412	498	0	6	6	0	6	6	3	15	18	28	158	67	88	155	341	55	6	19	47	66	127	الإجمالي	

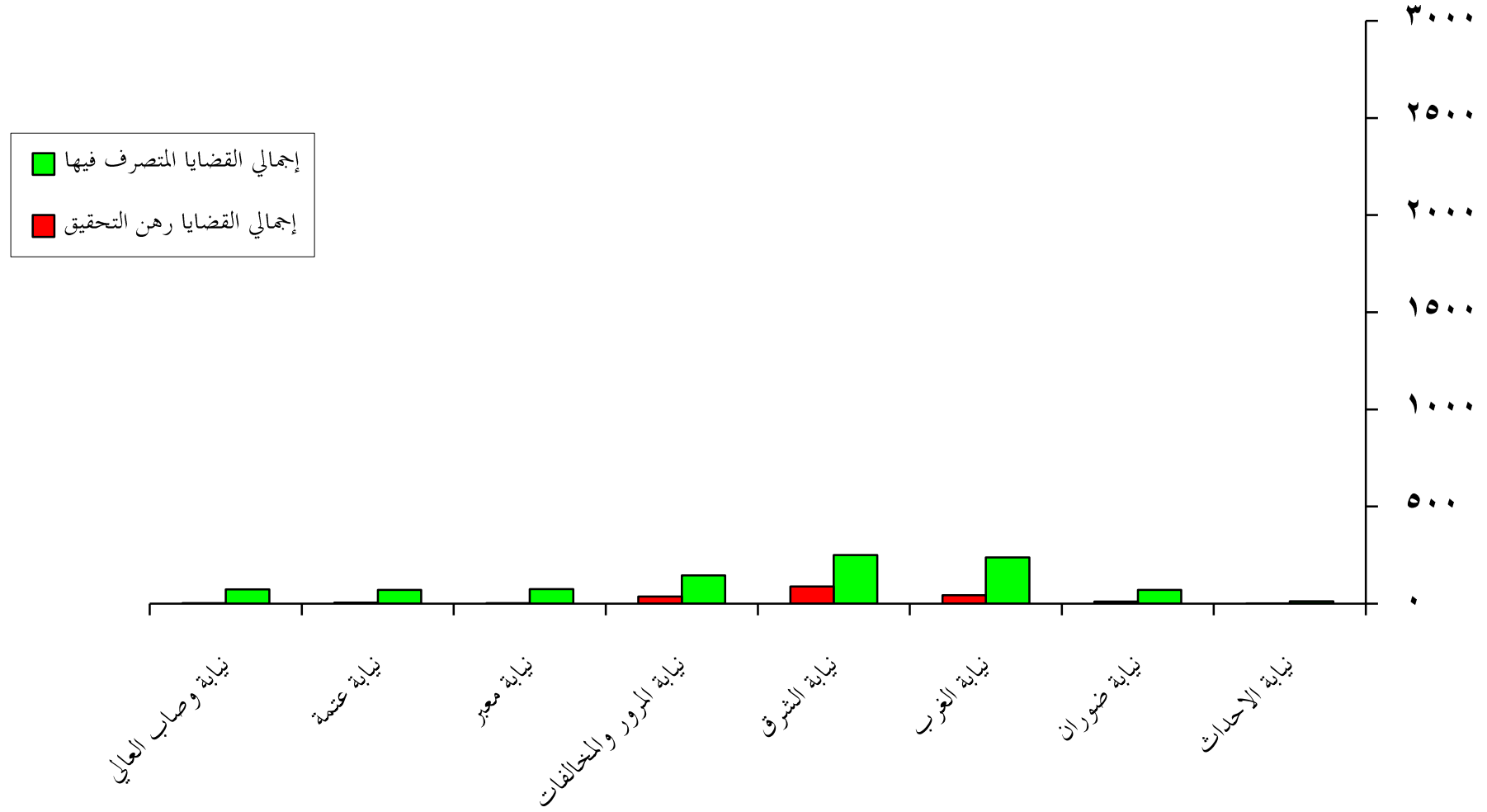
رسم بياني يوضح أعمال وأنشطة النيابة الابتدائية م/ شبوة خلال عام ٢٠٠٥م



تقرير بأعمال وأنشطة النيابة الابتدائية في محافظة ذمار خلال الفترة يناير - ديسمبر 2005م

انفراج عنهم عدد الدورات التفشيئية لهما كمن التوقيف والحجز والسجون				القضاة																								البيانات اسم النيابة			
				نسبة الإنجاز %	الإجمالي			العوارض			الشكاوى			المخالفات			غير الجسيمة						الجسيمة								
					إجمالي القضايا رهن التحقيق	إجمالي القضايا المتصرف فيها	إجمالي عدد القضايا الواردة للنيابات	المتبقي	المتصرف فيه	عدد القضايا الواردة للنيابة	المتبقي	المتصرف فيه	عدد القضايا الواردة للنيابة	المتبقي	المتصرف فيه	عدد القضايا الواردة للنيابة	رهن التحقيق	صدر فيها قرار بالأوجه	إحالة للمحكمة			عدد القضايا الواردة للنيابة	رهن التحقيق	صدر فيها قرار بالأوجه	إحالة للمحكمة				عدد القضايا الواردة للنيابة		
لعدم قانونية الجبس	بالضمان	لانتهااء الفترة المحكوم بها														متبقي لدى المحكمة	صدر بها أحكام	إجمالي													
0	32	0	0	92	1	12	13	0	0	0	0	0	0	0	0	0	4	0	5	5	9	1	0	2	1	3	4	نيابة الاحداث			
0	0	0	0	87	11	71	82	0	1	1	0	1	1	0	0	0	1	14	9	8	17	32	10	5	27	6	33	48	نيابة ضوران		
0	0	75	7	84	44	238	282	0	1	1	1	5	6	1	1	2	29	65	78	36	114	208	13	3	33	16	49	65	نيابة الغرب		
0	120	126	4	74	89	250	339	0	0	0	1	5	6	0	0	0	64	77	68	28	96	237	24	7	50	15	65	96	نيابة الشرق		
0	58	0	34	80	37	145	182	0	0	0	0	4	4	8	39	47	15	35	46	9	55	105	14	2	6	4	10	26	نيابة المرور والمخالفات		
3	42	69	13	96	3	75	78	0	0	0	0	0	0	0	0	0	1	11	29	7	36	48	2	4	15	9	24	30	نيابة معبر		
10	63	28	12	92	6	71	77	0	2	2	0	0	0	0	0	0	2	14	32	13	45	61	4	3	6	1	7	14	نيابة عتمة		
1	40	1	8	96	3	73	76	0	0	0	0	0	0	0	0	0	20	39	3	42	62	3	0	11	0	11	14	نيابة وصاب العالي			
14	355	299	78	83	194	935	1129	0	4	4	2	15	17	9	40	49	112	240	301	109	410	762	71	24	150	52	202	297	الإجمالي		

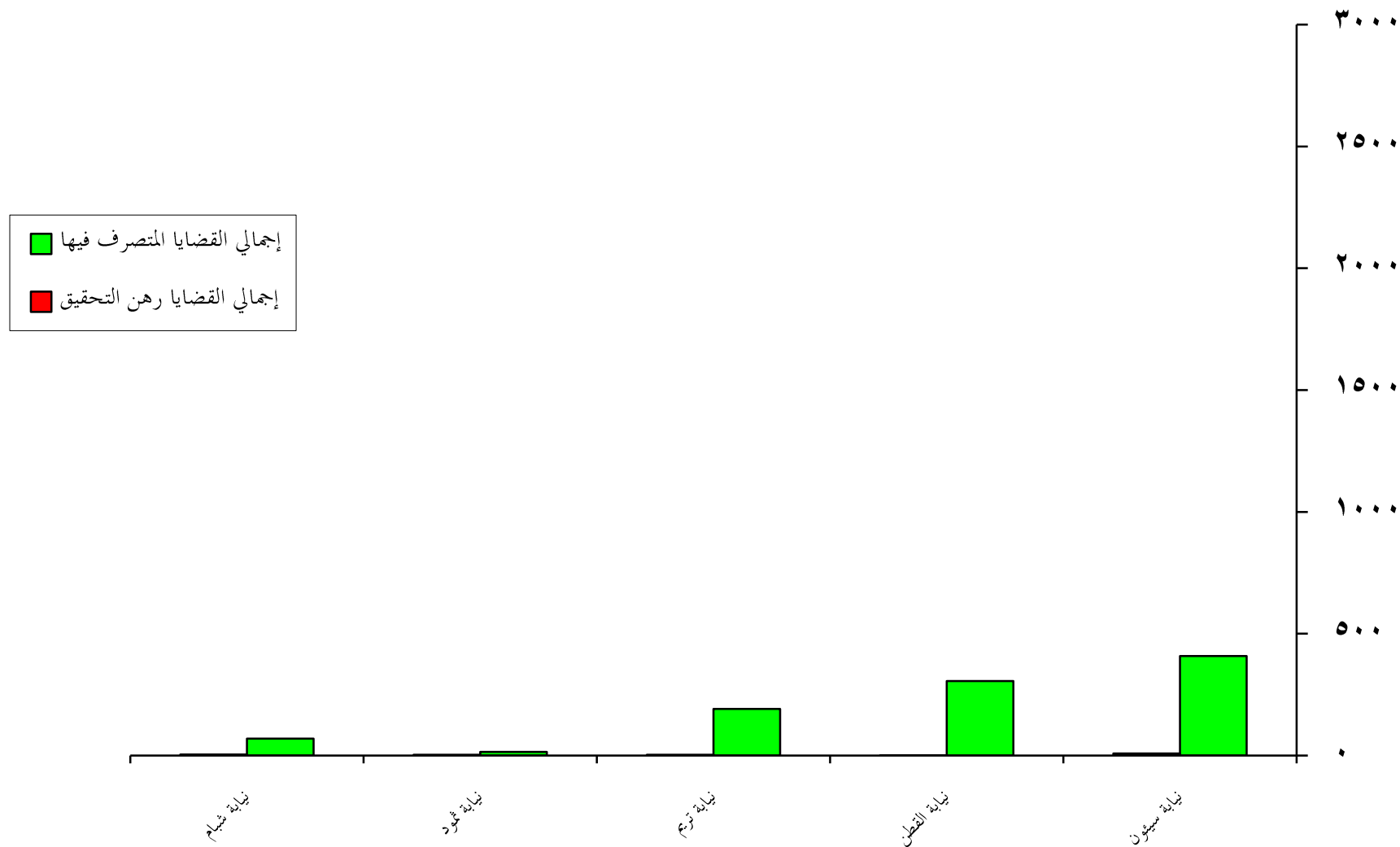
رسم بياني يوضح أعمال وأنشطة النيابة الابتدائية م/ ذمار خلال عام ٢٠٠٥م



تقرير بأعمال وأنشطة النيابة الابتدائية في محافظة سيئون حضرموت خلال الفترة يناير - ديسمبر 2005م

انفراج عنهم			عدد الدورات التدريبية لهما من التوظيف والحجز والسجون			القضاة																							البيانات اسم النيابة
						الإجمالي			العوارض			الشكاوى			المخالفات			غير الجسيمة						الجسيمة					
عدم قانونية الحبس	بالضمان	لانتهااء الفترة المحكوم بها	نسبة الإنجاز %	إجمالي القضايا رهن التحقيق	إجمالي القضايا المتصرف فيها	إجمالي عدد القضايا الواردة للنيابات	المتبقي	المتصرف فيه	عدد القضايا الواردة للنيابة	المتبقي	المتصرف فيه	عدد القضايا الواردة للنيابة	المتبقي	المتصرف فيه	عدد القضايا الواردة للنيابة	رهن التحقيق	صدر فيها قرار بالأوجه	إحالة للمحكمة			عدد القضايا الواردة للنيابة	رهن التحقيق	صدر فيها قرار بالأوجه	إحالة للمحكمة			عدد القضايا الواردة للنيابة		
																		متبقي لدى المحكمة	صدر بها أحكام	إجمالي				متبقي لدى المحكمة	صدر بها أحكام	إجمالي			
10	30	80	41	98	9	408	417	0	8	8	0	40	40	0	76	76	4	102	62	49	111	217	5	11	21	39	60	76	نيابة سيئون
0	94	53	25	100	1	306	307	0	5	5	0	60	60	0	0	0	0	103	18	49	67	170	1	25	19	27	46	72	نيابة القطن
0	12	44	31	98	3	191	194	0	1	1	0	5	5	0	42	42	1	62	25	35	60	123	2	1	8	12	20	23	نيابة تريم
0	3	8	0	83	3	15	18	0	0	0	0	1	1	0	0	0	1	1	3	7	10	12	2	1	0	2	2	5	نيابة ثمود
0	6	2	1	95	4	70	74	0	1	1	0	16	16	0	1	1	1	14	18	9	27	42	3	3	4	4	8	14	نيابة شبام
10	145	187	98	98	20	990	1010	0	15	15	0	122	122	0	119	119	7	282	126	149	275	564	13	41	52	84	136	190	الإجمالي

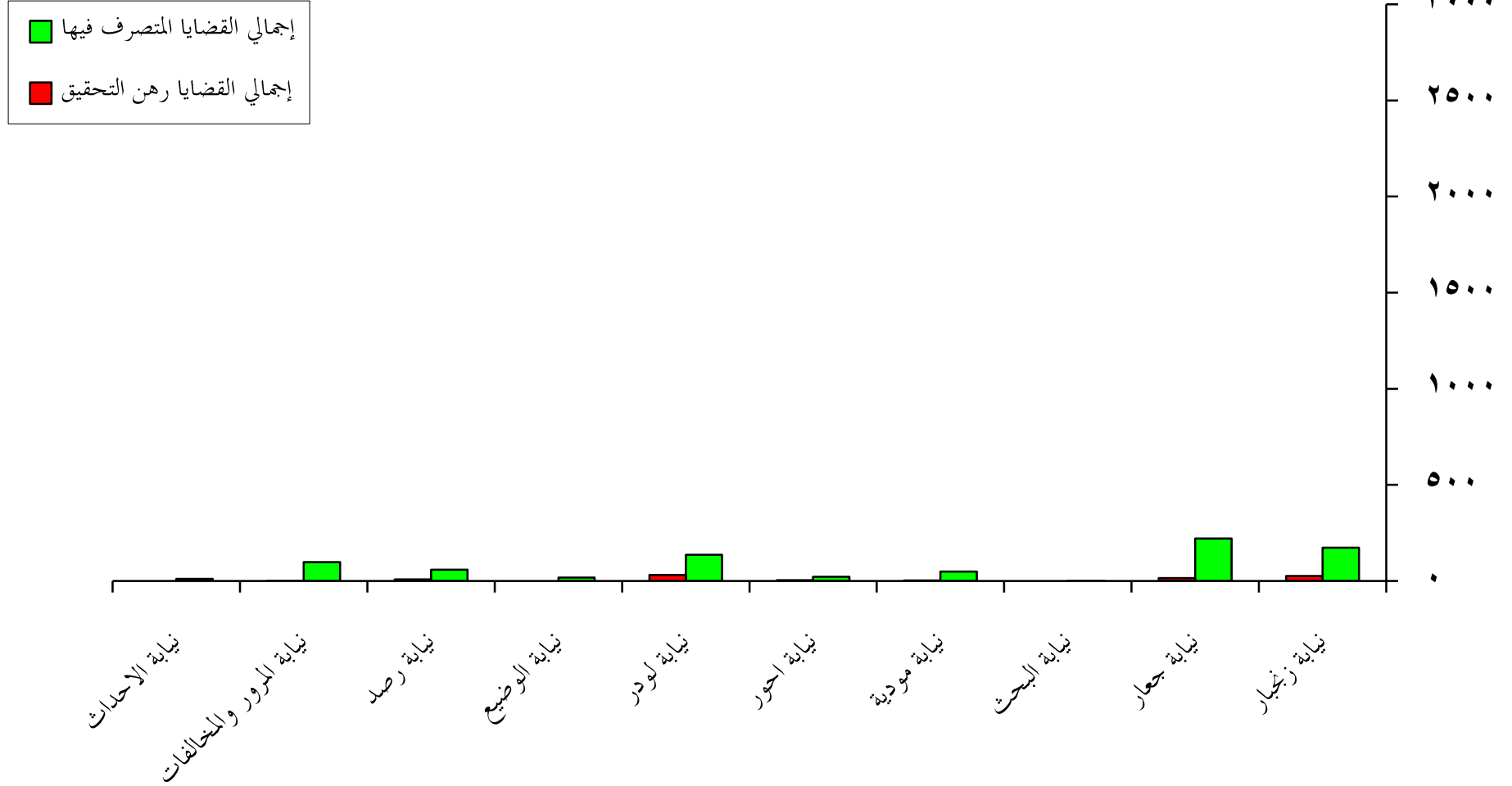
رسم بياني يوضح أعمال وأنشطة النيابة الابتدائية بسيئون م/حضر موت خلال عام ٢٠٠٥م



تقرير بأعمال وأنشطة النيابة الابتدائية في محافظة أربيل خلال الفترة يناير - ديسمبر 2005م

انفراج عنهم			عدد الدورات التفتيشية لهما كن التوقيف والحجز والسجون		القضاة																							البيانات اسم النيابة	
					الإجمالي			العوارض			الشكاوى			المخالفات			غير الجسيمة						الجسيمة						
لعدم قانونية الحبس	بالضمان	لانتهاء الفترة المحكوم بها	نسبة الإنجاز %	إجمالي القضايا رهن التحقيق	إجمالي القضايا المتصرف فيها	إجمالي عدد القضايا الواردة للنيابات	المتبقي	المتصرف فيه	عدد القضايا الواردة للنيابة	المتبقي	المتصرف فيه	عدد القضايا الواردة للنيابة	المتبقي	المتصرف فيه	عدد القضايا الواردة للنيابة	رهن التحقيق	صدر فيها قرار بالأوجه	إحالة للمحكمة			عدد القضايا الواردة للنيابة	رهن التحقيق	صدر فيها قرار بالأوجه	إحالة للمحكمة			عدد القضايا الواردة للنيابة		
																		متبقي لدى المحكمة	صدر بها أحكام	إجمالي				متبقي لدى المحكمة	صدر بها أحكام	إجمالي			
0	60	103	9	87	25	173	198	0	2	2	0	2	2	0	0	0	14	34	22	47	69	117	11	8	5	53	58	77	نيابة زنجبار
0	66	19	0	94	14	221	235	0	0	0	0	11	11	0	0	0	8	44	53	56	109	161	6	9	17	31	48	63	نيابة جعمار
0	0	0	0	100	0	1	1	0	0	0	0	0	0	0	0	0	0	0	0	0	0	0	0	0	0	1	1	1	نيابة البحث
0	5	22	0	94	3	49	52	0	0	0	0	0	0	0	0	1	17	9	10	19	37	2	0	7	6	13	15	نيابة مودية	
0	0	2	0	85	4	22	26	0	0	0	0	6	6	0	0	0	0	1	9	4	13	14	4	0	1	1	2	6	نيابة احور
0	150	12	0	81	31	136	167	0	0	0	5	0	5	2	3	5	19	52	40	16	56	127	5	6	11	8	19	30	نيابة لودر
0	0	0	0	100	0	18	18	0	0	0	0	0	0	0	0	0	0	0	15	15	15	0	0	1	2	3	3	نيابة الوضع	
0	0	0	0	88	8	58	66	0	0	0	0	0	0	0	0	3	17	27	3	30	50	5	1	5	5	10	16	نيابة رصد	
0	0	0	0	99	1	98	99	0	0	0	0	0	0	72	72	1	13	6	7	13	27	0	0	0	0	0	0	0	نيابة المرور والمخالفات
0	0	0	0	100	0	10	10	0	0	0	0	0	0	0	0	0	1	2	4	6	7	0	0	1	2	3	3	نيابة الاحداث	
0	281	158	9	90	86	786	872	0	2	2	5	19	24	2	75	77	46	179	168	162	330	555	33	24	48	109	157	214	الإجمالي

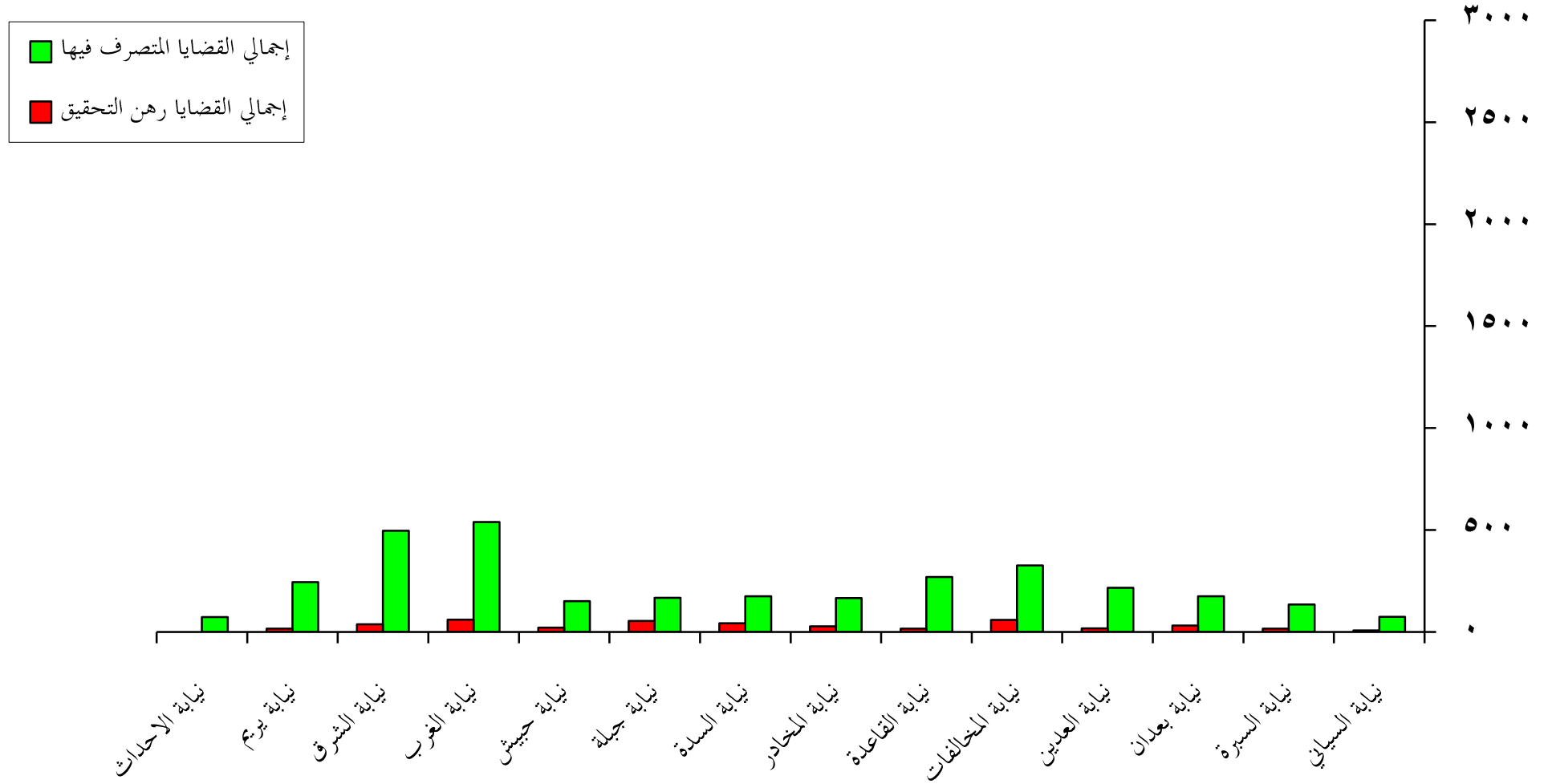
رسم بياني يوضح أعمال وأنشطة النيابة الابتدائية م/أبين خلال عام ٢٠٠٥م



تقرير بأعمال وأنشطة النيابة الابتدائية في محافظة إب خلال الفترة يناير - ديسمبر 2005م

المفرج عنهم			عدد الدورات التفتيشية لإماكن التوقيف والحجز والسجون				القض																				البيانات اسم النيابة					
							الإجمالي			العوارض			الشكاوى			المخالفات			غير الجسيمة						الجسيمة							
							نسبة الإنجاز %	إجمالي القضايا رهن التحقيق	إجمالي القضايا المتصرف فيها	إجمالي عدد القضايا الواردة للنيابات	المتبقي	المتصرف فيه	عدد القضايا الواردة للنيابة	المتبقي	المتصرف فيه	عدد القضايا الواردة للنيابة	المتبقي	المتصرف فيه	عدد القضايا الواردة للنيابة	رهن التحقيق	صدر فيها قرار بالأوجه	الحالة للمحكمة			عدد القضايا الواردة للنيابة	رهن التحقيق			صدر فيها قرار بالأوجه	الحالة للمحكمة		
لعدم قانونية الحبس	بالضمان	لا انتهاء الفترة احكام بما	91	7	74	81	0	0	0	0	0	0	0	0	0	0	1	11	37	9	46	58	6	3	11	3	14	23	نيابة السياني			
0	104	9	12	89	16	135	151	0	0	0	1	13	14	0	0	0	8	64	27	7	34	106	7	4	16	4	20	31	نيابة السيرة			
6	178	30	124	85	32	175	207	0	0	0	0	0	0	0	0	0	11	62	66	19	85	158	21	4	22	2	24	49	نيابة بعدان			
37	140	34	20	92	18	217	235	0	1	1	0	7	7	0	0	0	5	37	98	22	120	162	13	15	27	10	37	65	نيابة العدين			
0	0	144	4	85	59	326	385	0	0	0	0	0	0	21	50	71	31	27	128	53	181	239	7	7	32	29	61	75	نيابة المخالفات			
0	128	44	15	94	17	270	287	0	0	0	0	1	1	0	6	6	5	43	140	37	177	225	12	5	18	20	38	55	نيابة القاعدة			
0	35	28	15	86	28	166	194	0	0	0	0	0	0	3	3	13	35	50	36	86	134	15	9	23	10	33	57	نيابة المخادر				
0	197	14	13	80	43	175	218	0	1	1	0	4	4	0	0	0	30	46	58	33	91	167	13	6	23	4	27	46	نيابة السدة			
0	70	9	49	76	54	168	222	0	0	0	0	7	7	1	0	1	36	46	62	24	86	168	17	5	12	12	24	46	نيابة جبلة			
0	153	9	20	87	22	151	173	0	1	1	0	6	6	6	0	6	7	46	34	22	56	109	9	17	20	5	25	51	نيابة حبيش			
0	297	100	5	90	61	539	600	0	0	0	1	16	17	0	0	0	31	186	167	90	257	474	29	16	27	37	64	109	نيابة الغرب			
3	533	141	180	93	38	497	535	0	1	1	0	19	19	0	0	0	21	164	156	53	209	394	17	33	46	25	71	121	نيابة الشرق			
21	101	25	13	94	17	245	262	0	0	0	0	17	17	0	8	8	5	56	65	39	104	165	12	5	38	17	55	72	نيابة يريم			
0	6	19	20	100	0	73	73	0	0	0	0	0	0	0	0	0	0	12	9	38	47	59	0	1	6	7	13	14	نيابة الاحداث			
68	2003	637	515	89	412	3211	3623	0	4	4	2	90	92	28	67	95	204	835	1097	482	1579	2618	178	130	321	185	506	814	الإجمالي			

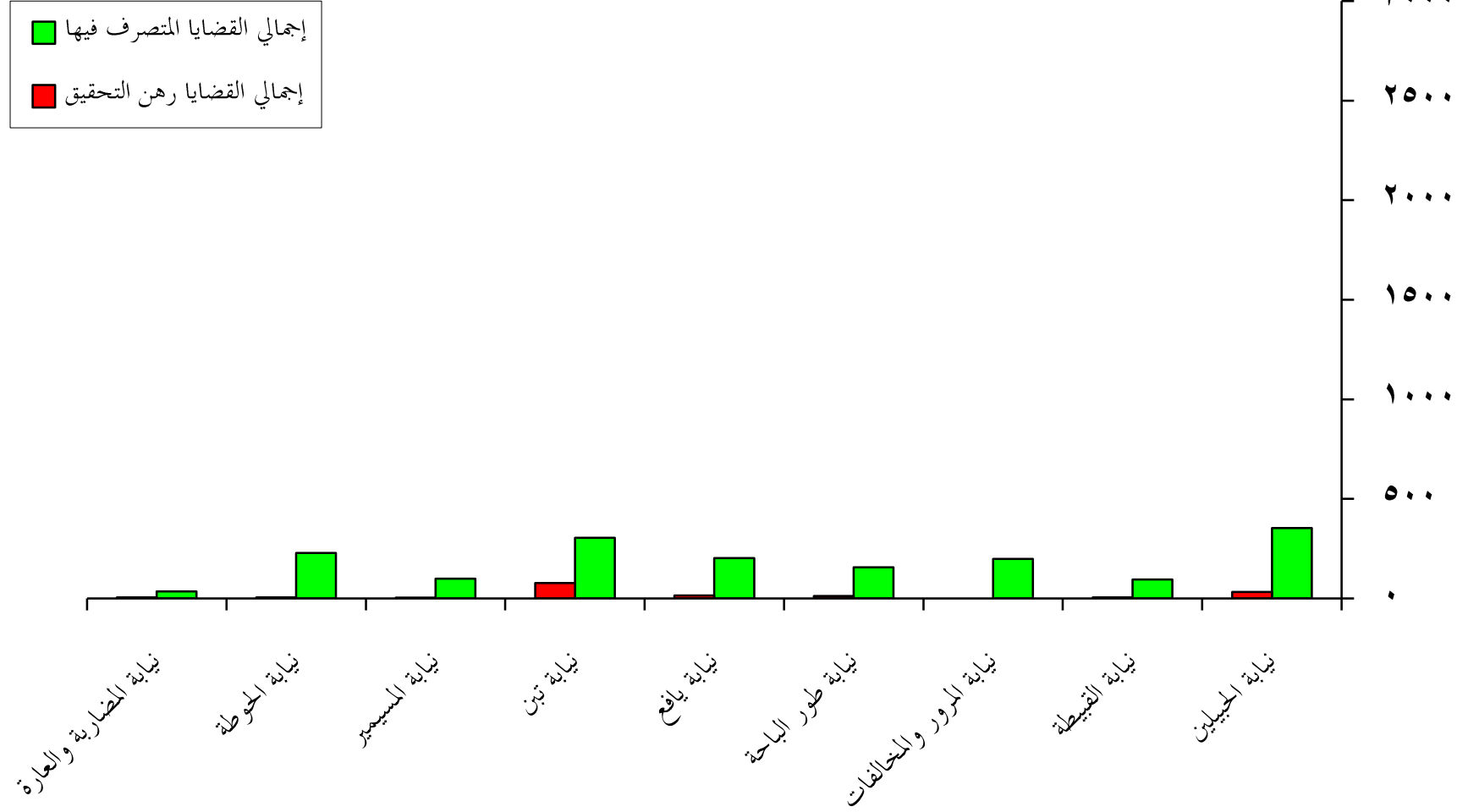
رسم بياني يوضح أعمال وأنشطة النيابة الابتدائية م/إب خلال عام ٢٠٠٥م



تقرير بأعمال وأنشطة النيابة الابتدائية في محافظة لحج خلال الفترة يناير - ديسمبر 2005م

انفرج عنهم			عدد الدورات التفتيشية لهما كن التوقيف والحجز والسجون		القضاة																										البيانات اسم النيابة	
					الإجمالي			العوارض			الشكاوى			المخالفات			غير الجسيمة						الجسيمة									
لعدم قانونية الحبس	بالضمان	لانتهاء الفترة المحكوم بها	نسبة الإنجاز %	إجمالي القضايا رهن التحقيق	إجمالي القضايا المتصرف فيها	إجمالي عدد القضايا الواردة للنيابات	المتبقي	المتصرف فيه	عدد القضايا الواردة للنيابة	المتبقي	المتصرف فيه	عدد القضايا الواردة للنيابة	المتبقي	المتصرف فيه	عدد القضايا الواردة للنيابة	رهن التحقيق	صدر فيها قرار بالأوجه	إحالة للمحكمة			عدد القضايا الواردة للنيابة	رهن التحقيق	صدر فيها قرار بالأوجه	إحالة للمحكمة			عدد القضايا الواردة للنيابة					
																		متبقي لدى المحكمة	صدر بها أحكام	إجمالي				متبقي لدى المحكمة	صدر بها أحكام	إجمالي						
0	179	69	25	91	33	353	386	1	1	2	0	4	4	2	11	13	19	125	115	44	159	303	11	11	23	19	42	64	نيابة الحيلين			
0	16	12	20	94	6	95	101	0	0	0	0	7	7	0	0	0	4	22	29	20	49	75	2	5	4	8	12	19	نيابة القبيطة			
0	43	1	12	100	0	198	198	0	0	0	0	0	0	96	96	0	41	13	3	16	57	0	8	18	19	37	45	نيابة المرور والمخالفات				
0	121	2	30	93	12	156	168	1	2	3	0	0	0	3	3	4	37	47	40	87	128	7	6	16	5	21	34	نيابة طور الباحة				
0	37	36	15	93	15	202	217	0	3	3	0	11	11	1	3	4	6	32	83	31	114	152	8	7	17	15	32	47	نيابة يافع			
0	100	43	26	80	78	304	382	0	5	5	0	0	0	0	0	70	111	91	42	133	314	8	17	13	25	38	63	نيابة تن				
0	38	0	15	96	4	99	103	1	1	2	0	3	3	0	2	2	2	37	23	17	40	79	1	3	6	7	13	17	نيابة المسيمير			
0	69	45	32	97	6	228	234	0	0	0	0	12	12	0	0	0	1	81	64	33	97	179	5	8	5	25	30	43	نيابة الحوطة			
0	31	10	8	86	6	36	42	0	2	2	0	0	0	0	0	1	3	12	4	16	20	5	5	6	4	10	20	نيابة المضاربة والعاراة				
0	634	218	183	91	160	1671	1831	3	14	17	0	37	37	3	115	118	107	489	477	234	711	1307	47	70	108	127	235	352	الإجمالي			

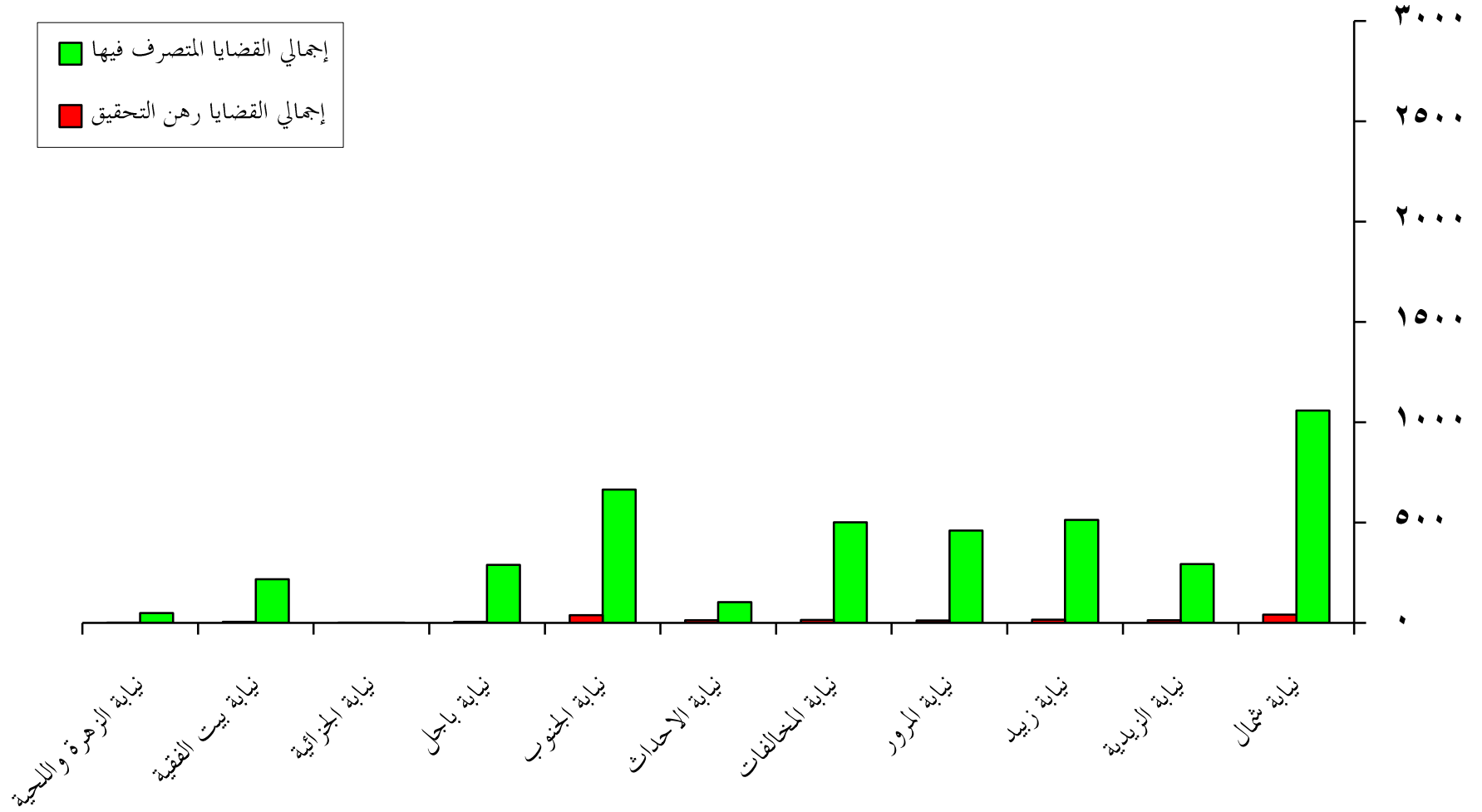
رسم بياني يوضح أعمال وأنشطة النيابة الابتدائية م/لحج خلال عام ٢٠٠٥م



تقرير بأعمال وأنشطة النيابة الابتدائية في محافظة الحديدة خلال الفترة يناير - ديسمبر 2005م

الفرج عنهم				القضاء																								البيانات	
				الإجمالي			العوارض			الشكاوى			المخالفات			غير الجسيمة						الجسيمة							
				إجمالي القضايا رهن التحقيق	إجمالي القضايا المتصرف فيها	إجمالي عدد القضايا الواردة للنيابات	المتبقي	المتصرف فيه	عدد القضايا الواردة للنيابة	المتبقي	المتصرف فيه	عدد القضايا الواردة للنيابة	المتبقي	المتصرف فيه	عدد القضايا الواردة للنيابة	رهن التحقيق	صدر فيها قرار بالأوجه	المخالفة للمحكمة			عدد القضايا الواردة للنيابة	رهن التحقيق	صدر فيها قرار بالأوجه	المخالفة للمحكمة			عدد القضايا الواردة للنيابة		
لعدم قانونية الحبس	بالضمان	لإنهاء الفترة المحكوم بها	نسبة الإنجاز %	متبقي لدى المحكمة	صدر بها أحكام	إجمالي	متبقي لدى المحكمة	صدر بها أحكام	إجمالي	متبقي لدى المحكمة	صدر بها أحكام	إجمالي	متبقي لدى المحكمة	صدر بها أحكام	إجمالي	متبقي لدى المحكمة	صدر بها أحكام	إجمالي	متبقي لدى المحكمة	صدر بها أحكام	إجمالي	متبقي لدى المحكمة	صدر بها أحكام	إجمالي					
0	505	641	0	96	41	1059	1100	7	21	28	1	12	13	0	0	0	9	189	163	292	455	653	24	46	96	240	336	406	نيابة شمال
10	7	0	15	95	14	294	308	1	3	4	0	0	0	0	0	0	9	90	71	39	110	209	4	11	20	60	80	95	نيابة الزيدية
0	275	117	25	97	16	513	529	0	2	2	0	27	27	0	1	1	8	157	90	100	190	355	8	40	50	46	96	144	نيابة زبيد
0	447	0	5	97	12	460	472	0	0	0	0	0	0	0	0	0	12	199	72	189	261	472	0	0	0	0	0	0	نيابة المورور
0	0	0	0	97	15	501	516	0	0	0	0	2	2	11	468	479	4	5	19	7	26	35	0	0	0	0	0	0	نيابة المخالفات
0	0	109	24	89	13	104	117	0	0	0	0	0	0	0	12	12	8	15	13	41	54	77	5	4	5	14	19	28	نيابة الاحداث
0	389	156	2	94	39	664	703	1	12	13	0	36	36	0	0	0	24	142	134	168	302	468	14	29	39	104	143	186	نيابة الجنوب
16	267	149	24	98	6	290	296	0	8	8	0	1	1	0	0	0	3	42	41	104	145	190	3	7	9	78	87	97	نيابة باجل
0	0	0	0	50	2	2	4	0	0	0	0	0	0	0	0	0	2	0	0	0	0	2	0	0	2	0	2	2	نيابة الجزائية
34	68	51	20	98	5	218	223	0	4	4	0	1	1	0	1	1	1	67	27	53	80	148	4	19	12	34	46	69	نيابة بيت الفقية
0	20	19	0	96	2	50	52	0	0	0	0	0	0	0	0	0	1	9	10	10	20	30	1	6	10	5	15	22	نيابة الزهرة واللحية
60	1978	1242	115	96	165	4155	4320	9	50	59	1	79	80	11	482	493	81	915	640	1003	1643	2639	63	162	243	581	824	1049	الإجمالي

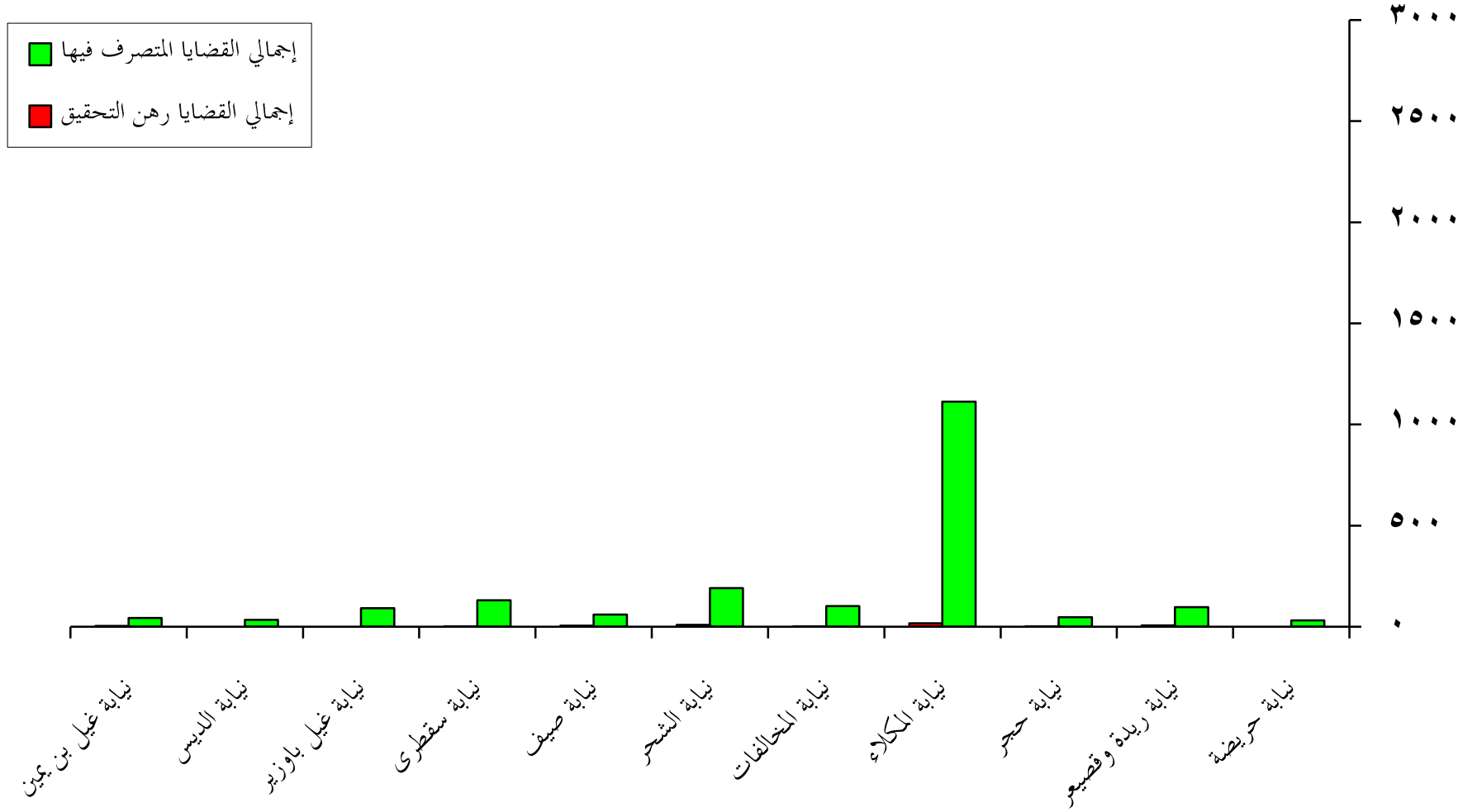
رسم بياني يوضح أعمال وأنشطة النيابة الابتدائية م/الحديدة خلال عام ٢٠٠٥م



تقرير بأعمال وأنشطة النيابة الابتدائية في محافظة المكلا حضرموت خلال الفترة يناير - ديسمبر 2005م

انفراج عنهم			عدد الدورات التفتيشية لهما كن التوقيف والحجز والسجون			القضاة																										البيانات اسم النيابة
						الإجمالي			العوارض			الشكاوى			المخالفات			غير الجسيمة						الجسيمة								
						نسبة الإنجاز %	إجمالي القضايا رهن التحقيق	إجمالي القضايا المتصرف فيها	إجمالي عدد القضايا الواردة للنيابات	المتبقي	المتصرف فيه	عدد القضايا الواردة للنيابة	المتبقي	المتصرف فيه	عدد القضايا الواردة للنيابة	المتبقي	المتصرف فيه	عدد القضايا الواردة للنيابة	رهن التحقيق	صدر فيها قرار بالأوجه	إحالة للمحكمة			عدد القضايا الواردة للنيابة	رهن التحقيق	صدر فيها قرار بالأوجه	إحالة للمحكمة			عدد القضايا الواردة للنيابة		
لعدم قانونية الحبس	بالضمان	لإنهاء الفترة المحكوم بها	إجمالي القضايا رهن التحقيق	إجمالي القضايا المتصرف فيها	إجمالي عدد القضايا الواردة للنيابات	المتبقي	المتصرف فيه	عدد القضايا الواردة للنيابة	المتبقي	المتصرف فيه	عدد القضايا الواردة للنيابة	المتبقي	المتصرف فيه	عدد القضايا الواردة للنيابة	رهن التحقيق	صدر فيها قرار بالأوجه	متبقي لدى المحكمة	صدر بها أحكام	إجمالي	عدد القضايا الواردة للنيابة	رهن التحقيق	صدر فيها قرار بالأوجه	متبقي لدى المحكمة	صدر بها أحكام	إجمالي	عدد القضايا الواردة للنيابة						
0	18	7	5	100	0	31	31	0	0	0	0	5	5	0	0	0	0	12	5	3	8	20	0	1	4	1	5	6	نيابة حريضة			
0	0	0	14	94	6	96	102	0	0	0	0	3	3	0	11	11	6	15	13	21	34	55	0	5	8	20	28	33	نيابة ريدة وقصير			
0	10	10	22	98	1	47	48	0	2	2	1	10	11	0	0	0	0	11	6	16	22	33	0	0	0	2	2	2	نيابة حجر			
1	170	521	5	99	16	1113	1129	0	30	30	0	37	37	0	0	0	14	283	259	224	483	780	2	28	82	170	252	282	نيابة المكلاء			
0	0	0	24	99	1	101	102	0	0	0	0	0	0	1	40	41	0	17	6	30	36	53	0	0	0	8	8	8	نيابة المخالفات			
0	17	103	25	95	9	190	199	0	5	5	1	5	6	0	8	8	3	56	20	57	77	136	5	6	2	31	33	44	نيابة الشحر			
0	2	12	26	94	4	60	64	0	0	0	0	0	0	0	1	1	4	20	5	14	19	43	0	4	7	9	16	20	نيابة صيف			
0	24	22	15	99	1	130	131	0	2	2	0	36	36	0	2	2	0	22	47	11	58	80	1	3	5	2	7	11	نيابة سقطرى			
0	23	22	12	100	0	91	91	0	1	1	0	17	17	0	2	2	0	18	2	39	41	59	0	0	0	12	12	12	نيابة غيل باوزير			
0	10	6	23	100	0	34	34	0	0	0	0	0	0	0	2	2	0	12	1	12	13	25	0	1	0	6	6	7	نيابة الدير			
0	6	2	12	93	3	43	46	0	1	1	0	3	3	0	0	0	3	6	15	14	29	38	0	1	1	2	3	4	نيابة غيل بن يمين			
0	21	2	10	95	1	20	21	0	0	0	0	0	0	0	0	0	1	1	2	12	14	16	0	0	1	4	5	5	نيابة الاحداث			
2	0	2	585	80	1	4	5	0	0	0	0	0	0	0	0	0	0	3	0	1	1	4	1	0	0	0	0	1	نيابة البحث والأمن والسجون			
3	301	709	778	98	43	1960	2003	0	41	41	2	116	118	1	66	67	31	476	381	454	835	1342	9	49	110	267	377	435	الإجمالي			

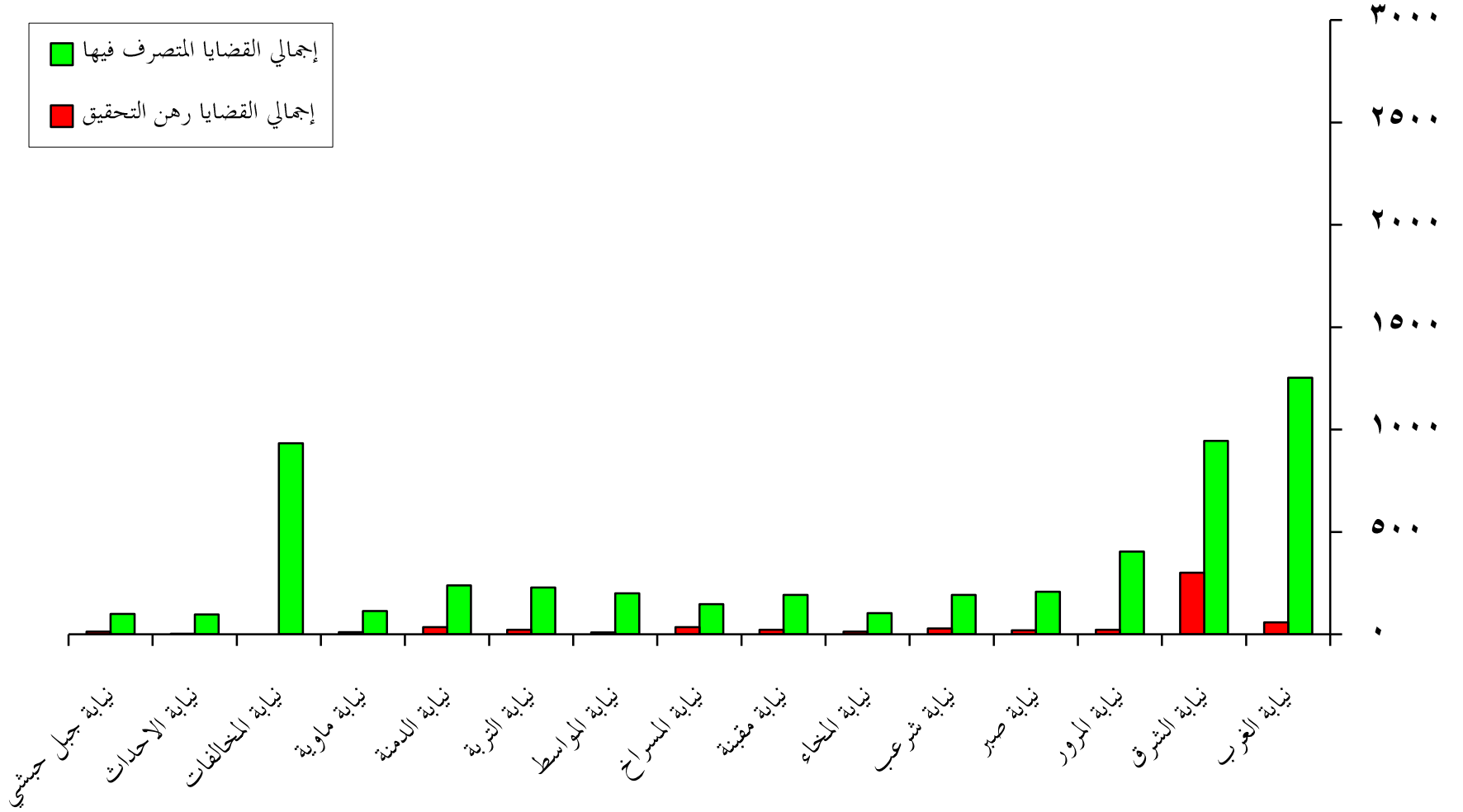
رسم بياني يوضح أعمال وأنشطة النيابة الابتدائية م/المكلا خلال عام ٢٠٠٥م



تقرير بأعمال وأنشطة النيابة الابتدائية في محافظة تعز خلال الفترة يناير - ديسمبر 2005م

المفرح عنهم			عدد الدورات التفتيشية لاماكن التوقيف والحجز والسجون			القضاة																				البيانات اسم النيابة			
						الإجمالي			العوارض			الشكاوى			المخالفات			غير الجسيمة						الجسيمة					
لعدم قانونية الحبس	بالضمان	الانتهاء الفترة المحكوم بها	نسبة الإنجاز %	إجمالي القضايا رهن التحقيق	إجمالي القضايا المتصرف فيها	إجمالي عدد القضايا الواردة للنيابات	المتبقي	المتصرف فيه	عدد القضايا الواردة للنيابة	المتبقي	المتصرف فيه	عدد القضايا الواردة للنيابة	المتبقي	المتصرف فيه	عدد القضايا الواردة للنيابة	رهن التحقيق	صدر فيها قرار بالأوجه	الحالة للمحكمة			عدد القضايا الواردة للنيابة	رهن التحقيق	صدر فيها قرار بالأوجه	الحالة للمحكمة			عدد القضايا الواردة للنيابة		
																		مبتغي لدى المحكمة	صدر بها أحكام	إجمالي				مبتغي لدى المحكمة	صدر بها أحكام	إجمالي			
0	316	197	36	96	58	1252	1310	0	21	21	0	22	22	0	0	0	28	412	547	24	571	1011	30	51	116	59	175	256	نيابة الغرب
0	254	250	30	76	300	944	1244	0	9	9	0	27	27	0	0	0	212	278	249	175	424	914	88	28	66	112	178	294	نيابة الشرق
0	74	3	29	95	21	404	425	0	0	0	0	0	0	0	0	19	4	270	56	326	349	2	27	34	13	47	76	نيابة المرور	
0	1	5	10	92	19	207	226	0	0	0	0	7	7	0	0	0	11	59	98	29	127	197	8	4	5	5	10	22	نيابة صبر
0	51	49	10	87	28	192	220	0	0	0	0	24	24	0	0	0	8	55	51	13	64	127	20	7	34	8	42	69	نيابة شرعب
1	36	21	40	90	12	103	115	0	2	2	0	1	1	0	0	0	4	22	37	25	62	88	8	2	12	2	14	24	نيابة المخاء
0	115	10	24	90	22	192	214	0	1	1	0	14	14	0	0	0	8	33	42	61	103	144	14	7	22	12	34	55	نيابة مقبنة
0	10	29	10	81	35	147	182	0	1	1	0	5	5	0	0	0	24	43	79	10	89	156	11	1	7	1	8	20	نيابة المسراخ
0	222	32	20	96	9	200	209	0	3	3	0	8	8	0	0	0	4	75	58	37	95	174	5	6	7	6	13	24	نيابة المواسط
316	34	31	36	91	22	228	250	0	3	3	0	2	2	0	0	0	11	71	58	58	116	198	11	9	11	16	27	47	نيابة التربة
0	215	0	30	88	34	238	272	0	3	3	0	2	2	0	0	0	27	87	104	22	126	240	7	3	13	4	17	27	نيابة الدمثة
0	14	26	0	92	10	113	123	0	1	1	0	19	19	0	0	0	4	38	21	21	42	84	6	2	7	4	11	19	نيابة ماوية
0	0	0	0	100	0	933	933	0	0	0	0	2	2	0	770	770	0	4	67	90	157	161	0	0	0	0	0	0	نيابة المخالفات
24	9	12	30	98	2	97	99	0	0	0	0	0	0	0	0	2	23	10	49	59	84	0	2	4	9	13	15	نيابة الاحداث	
0	204	8	5	89	12	99	111	0	0	0	0	5	5	0	0	0	3	21	41	10	51	75	9	3	14	5	19	31	نيابة جبل حبشي
341	1555	673	310	90	584	5349	5933	0	44	44	0	138	138	0	770	770	365	1225	1732	680	2412	4002	219	152	352	256	608	979	الإجمالي

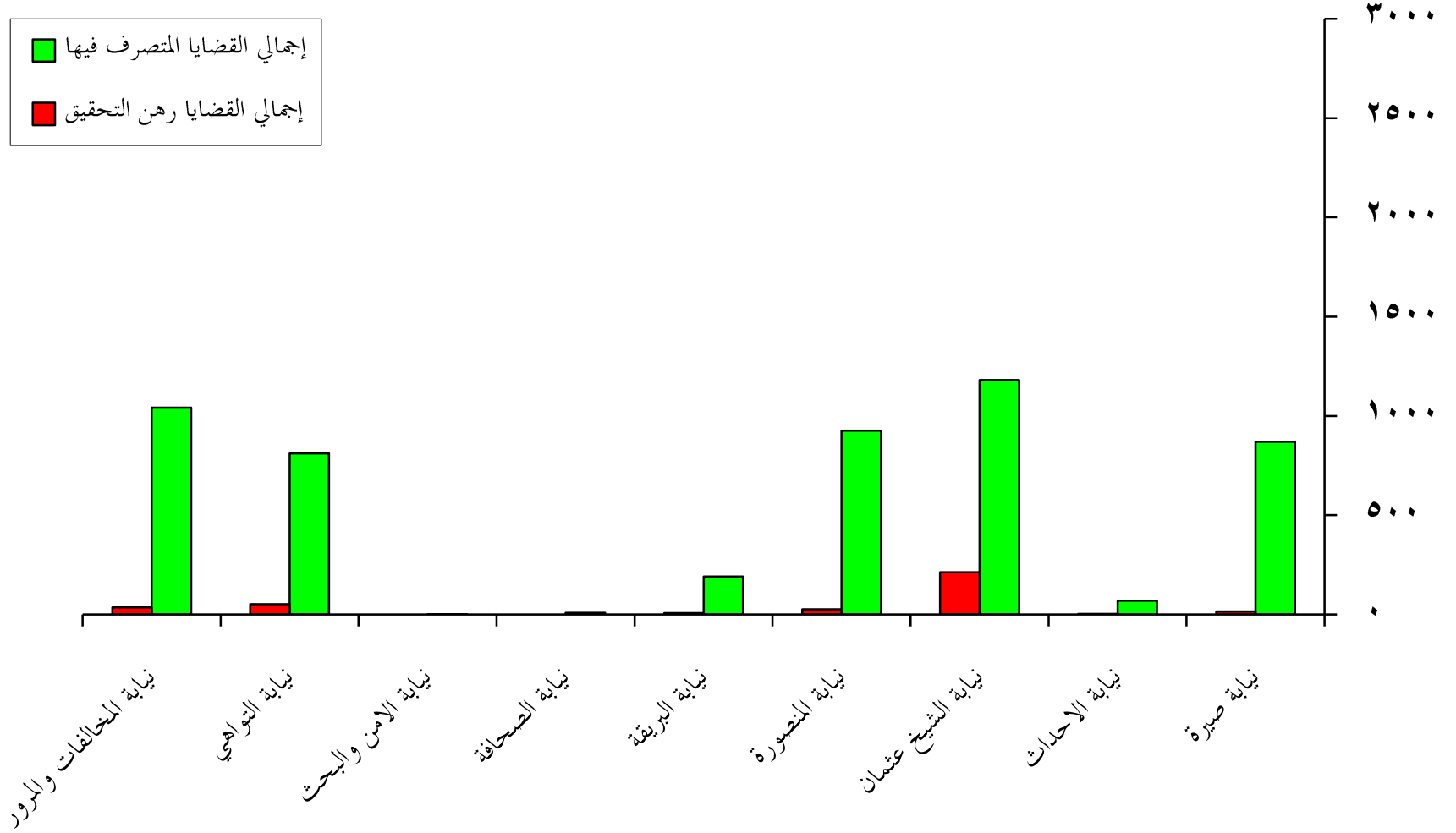
رسم بياني يوضح أعمال وأنشطة النيابة الابتدائية م/تعز خلال عام ٢٠٠٥م



تقرير بأعمال وأنشطة النيابة الابتدائية في محافظة عدن خلال الفترة يناير - ديسمبر 2004م

انفراج عنهم			عدد الدورات التفتيشية لهما كن التوقيف والحجز والسجون		القضاة																							البيانات اسم النيابة	
					الإجمالي			العوارض			الشكاوى			المخالفات			غير الجسيمة						الجسيمة						
لعدم قانونية الحبس	بالضمان	لانتهاء الفترة المحكوم بها	نسبة الإنجاز %	إجمالي القضايا رهن التحقيق	إجمالي القضايا المتصرف فيها	إجمالي عدد القضايا الواردة للنيابات	المتبقي	المتصرف فيه	عدد القضايا الواردة للنيابة	المتبقي	المتصرف فيه	عدد القضايا الواردة للنيابة	المتبقي	المتصرف فيه	عدد القضايا الواردة للنيابة	رهن التحقيق	صدر فيها قرار بالأوجه	إحالة للمحكمة			عدد القضايا الواردة للنيابة	رهن التحقيق	صدر فيها قرار بالأوجه	إحالة للمحكمة			عدد القضايا الواردة للنيابة		
																		متبقي لدى المحكمة	صدر بها أحكام	إجمالي				متبقي لدى المحكمة	صدر بها أحكام	إجمالي			
0	132	210	0	98	14	870	884	0	19	19	1	81	82	0	0	0	5	242	112	136	248	495	8	61	29	190	219	288	نيابة صيرة
0	33	52	64	96	3	69	72	0	0	0	0	0	0	0	0	2	18	5	27	32	52	1	5	3	11	14	20	نيابة الاحداث	
8	60	585	29	85	212	1180	1392	7	9	16	0	5	5	0	0	0	128	330	181	175	356	814	77	110	170	200	370	557	نيابة الشيخ عثمان
0	0	0	0	97	25	926	951	0	14	14	0	2	2	0	0	0	12	246	224	94	318	576	13	81	80	185	265	359	نيابة المنصورة
0	33	46	0	97	6	191	197	0	12	12	0	6	6	0	0	0	3	47	22	68	90	140	3	2	3	31	34	39	نيابة البريقة
0	0	0	0	100	0	8	8	0	0	0	0	0	0	1	1	0	5	0	2	2	7	0	0	0	0	0	0	0	نيابة الصحافة
470	0	0	240	100	0	1	1	0	0	0	0	0	0	0	0	0	0	0	0	0	0	0	0	0	1	0	1	1	نيابة الامن والبحث
0	167	274	100	94	51	811	862	4	32	36	1	37	38	0	0	0	22	217	123	84	207	446	24	73	52	193	245	342	نيابة التواهي
0	74	0	0	97	35	1042	1077	0	0	0	0	0	0	3	229	232	30	587	71	60	131	748	2	9	36	50	86	97	نيابة المخالفات والمرور
478	499	1167	433	94	346	5098	5444	11	86	97	2	131	133	3	230	233	202	1692	738	646	1384	3278	128	341	374	860	1234	1703	الإجمالي

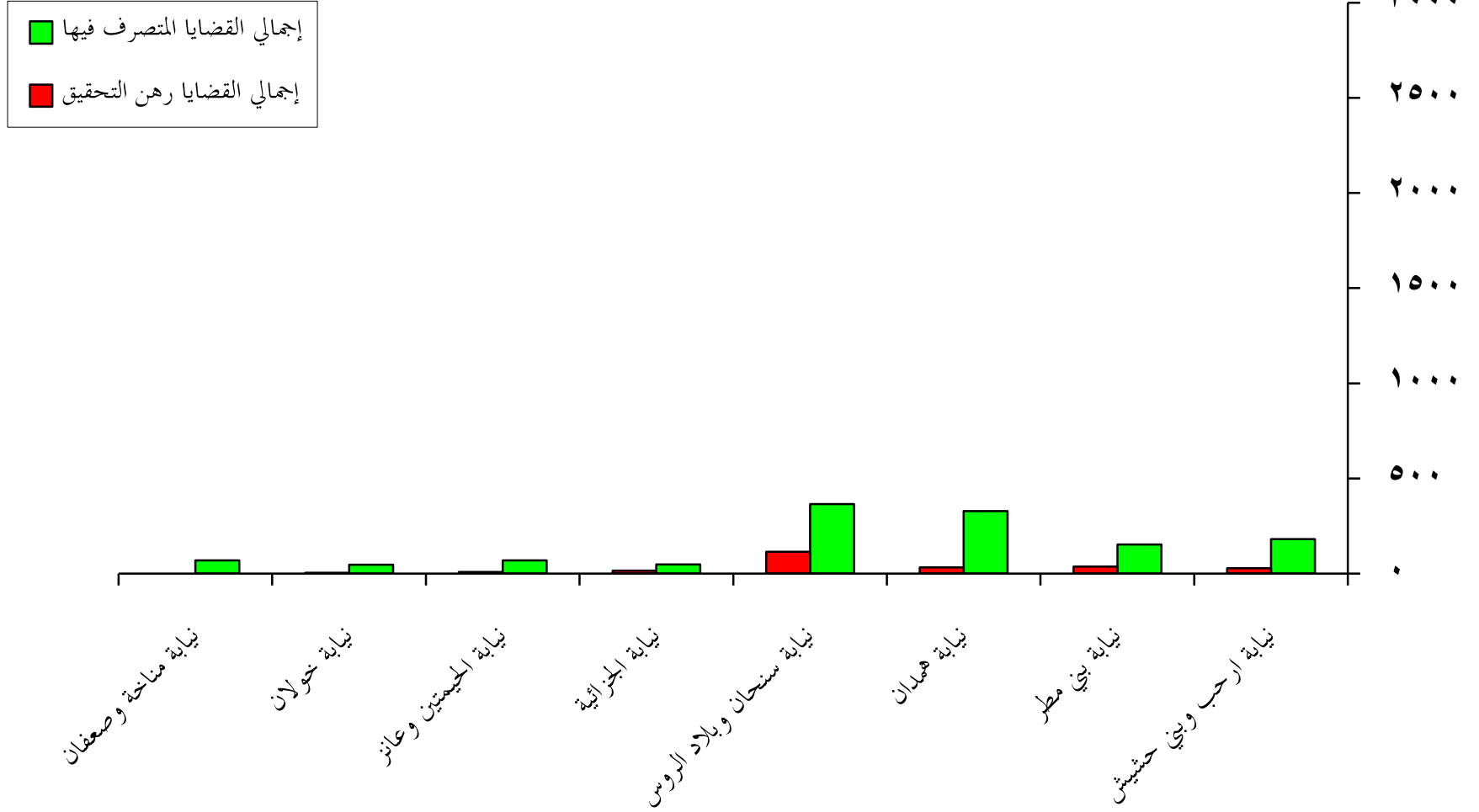
رسم بياني يوضح أعمال وأنشطة النيابة الابتدائية م/عدن خلال عام ٢٠٠٥م



تقرير بأعمال وأنشطة النيابة الابتدائية في محافظة صنعاء خلال الفترة يناير - ديسمبر 2004م

انفراج عنهم			عدد الدورات التفتيشية لهما كمن التوقيف والحجز والسجون		القضاة																								البيانات اسم النيابة	
					الإجمالي			العوارض			الشكاوى			المخالفات			غير الجسيمة						الجسيمة							
لعدم قانونية الحبس	بالضمان	لانتهاء الفترة المحكوم بها	نسبة الإنجاز %	إجمالي القضايا رهن التحقيق	إجمالي القضايا المتصرف فيها	إجمالي عدد القضايا الواردة للنيابات	المتبقي	المتصرف فيه	عدد القضايا الواردة للنيابة	المتبقي	المتصرف فيه	عدد القضايا الواردة للنيابة	المتبقي	المتصرف فيه	عدد القضايا الواردة للنيابة	رهن التحقيق	صدر فيها قرار بالأوجه	إحالة للمحكمة			عدد القضايا الواردة للنيابة	رهن التحقيق	صدر فيها قرار بالأوجه	إحالة للمحكمة			عدد القضايا الواردة للنيابة			
																		متبقي لدى المحكمة	صدر بها أحكام	إجمالي				متبقي لدى المحكمة	صدر بها أحكام	إجمالي				
0	0	0	3	87	28	180	208	1	0	1	0	4	4	0	17	17	18	47	62	14	76	141	9	6	23	7	30	45	نيابة ارحب وبني حشيش	
28	285	65	31	81	36	152	188	1	1	2	1	13	14	1	2	3	18	36	44	24	68	122	15	9	16	7	23	47	نيابة بني مطر	
21	76	20	20	91	32	328	360	1	4	5	1	31	32	4	23	27	16	87	83	72	155	258	10	3	17	8	25	38	نيابة همدان	
7	365	19	15	76	114	365	479	3	2	5	6	56	62	6	29	35	75	114	70	53	123	312	24	4	30	7	37	65	نيابة سنحان وبلاد الروس	
0	30	51	3	76	15	47	62	0	2	2	0	1	1	0	0	0	0	1	5	0	5	6	15	10	22	6	28	53	نيابة الجزائيه	
25	60	2	45	90	8	69	77	0	0	0	0	0	0	0	0	0	8	26	19	24	43	77	0	0	0	0	0	0	نيابة الحيمتين وعانز	
7	40	1	7	92	4	46	50	1	0	1	1	11	12	1	1	2	1	15	11	8	19	35	0	0	0	0	0	0	نيابة خولان	
5	0	0	24	100	0	68	68	0	0	0	0	12	12	0	0	0	0	31	25	0	25	56	0	0	0	0	0	0	نيابة مناخه وصعفان	
93	856	158	148	84	237	1255	1492	7	9	16	9	128	137	12	72	84	136	357	319	195	514	1007	73	32	108	35	143	248	الإجمالي	

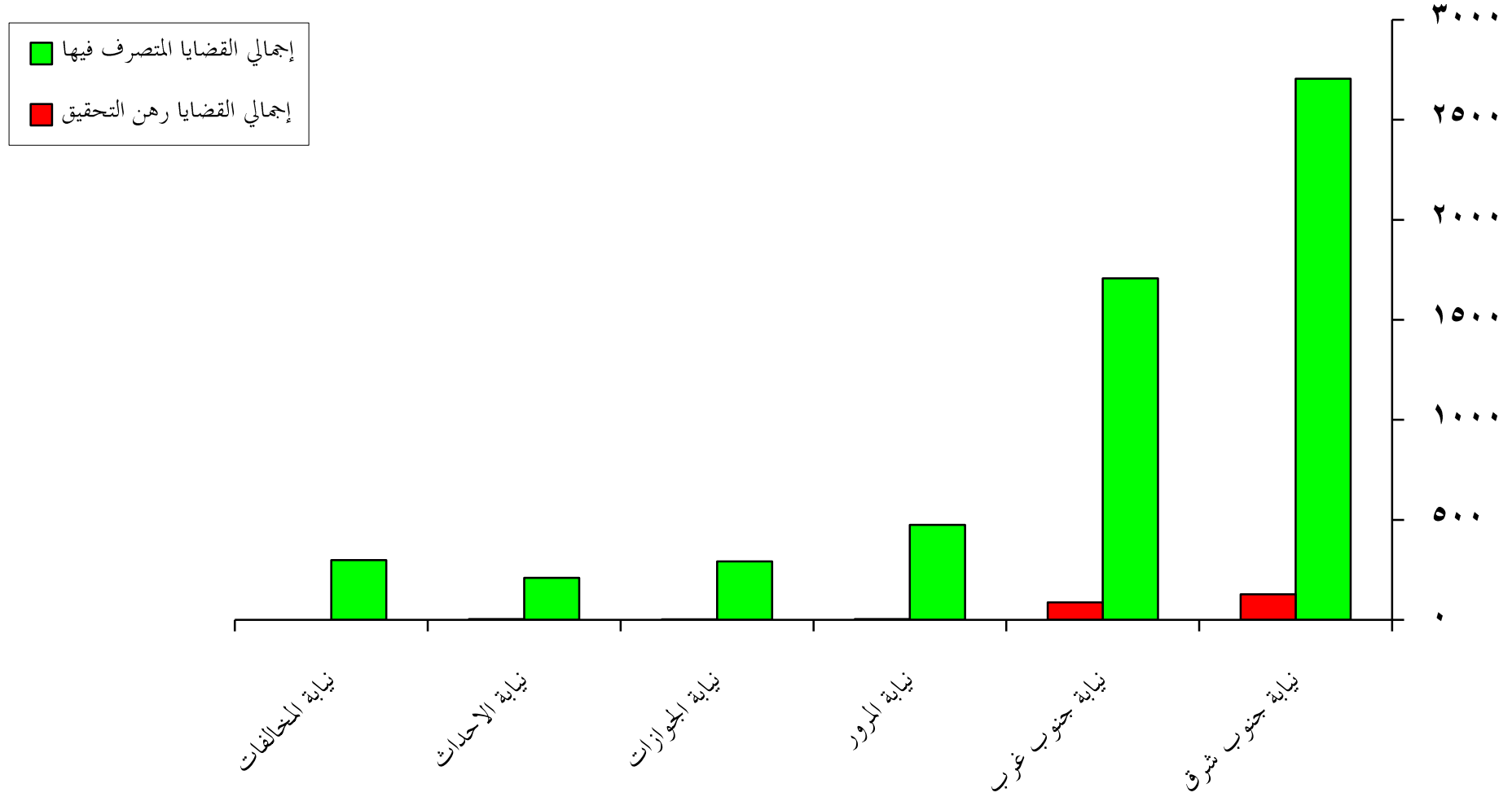
رسم بياني يوضح أعمال وأنشطة النيابة الابتدائية م/صنعاء خلال عام ٢٠٠٥م



تقرير بأعمال وأنشطة النيابة الابتدائية في جنوب الأمانة خلال الفترة يناير - ديسمبر 2005م

النظر في			عدد الدورات التقديرية لاماكن التوقيف والحجز والسجون		القضايا																								البيانات اسم النيابة	
					الإجمالي			العوارض			الشكاوى			المخالفات			غير الجسيمة						الجسيمة							
لعدم قانونية الحبس	بالضمان	لانتهااء الفترة المحكوم بها	نسبة الإنجاز %	إجمالي القضايا رهن التحقيق	إجمالي القضايا المتصرف فيها	إجمالي عدد القضايا الواردة للنيابات	المتبقي	المتصرف فيه	عدد القضايا الواردة للنيابة	المتبقي	المتصرف فيه	عدد القضايا الواردة للنيابة	المتبقي	المتصرف فيه	عدد القضايا الواردة للنيابة	رهن التحقيق	صدر فيها قرار بالأوجه	امحالة للمحكمة			عدد القضايا الواردة للنيابة	رهن التحقيق	صدر فيها قرار بالأوجه	امحالة للمحكمة			عدد القضايا الواردة للنيابة			
																		متبقي لدى المحكمة	صدر بها أحكام	إجمالي				متبقي لدى المحكمة	صدر بها أحكام	إجمالي				
20	2800	250	47	95	128	2705	2833	2	24	26	0	92	92	0	0	0	86	911	123	957	1080	2077	40	67	56	475	531	638	نيابة جنوب شرق	
0	1006	532	24	95	87	1708	1795	2	18	20	0	36	36	0	0	0	74	657	404	269	673	1404	11	86	127	111	238	335	نيابة جنوب غرب	
0	0	0	0	99	4	475	479	0	0	0	0	0	0	0	0	4	120	153	182	335	459	0	1	9	10	19	20	نيابة المرور		
38	95	126	15	99	2	292	294	0	0	0	0	66	66	0	0	0	1	53	137	27	164	218	1	0	7	2	9	10	نيابة الجوازات	
0	127	9	4	98	4	210	214	0	1	1	0	0	0	0	0	2	79	37	58	95	176	2	15	11	9	20	37	نيابة الاحداث		
0	0	0	20	100	0	299	299	0	0	0	0	1	1	0	292	292	0	0	3	3	6	6	0	0	0	0	0	0	نيابة المخالفات	
58	4028	917	110	96	225	5689	5914	4	43	47	0	195	195	0	292	292	167	1820	857	1496	2353	4340	54	169	210	607	817	1040	الإجمالي	

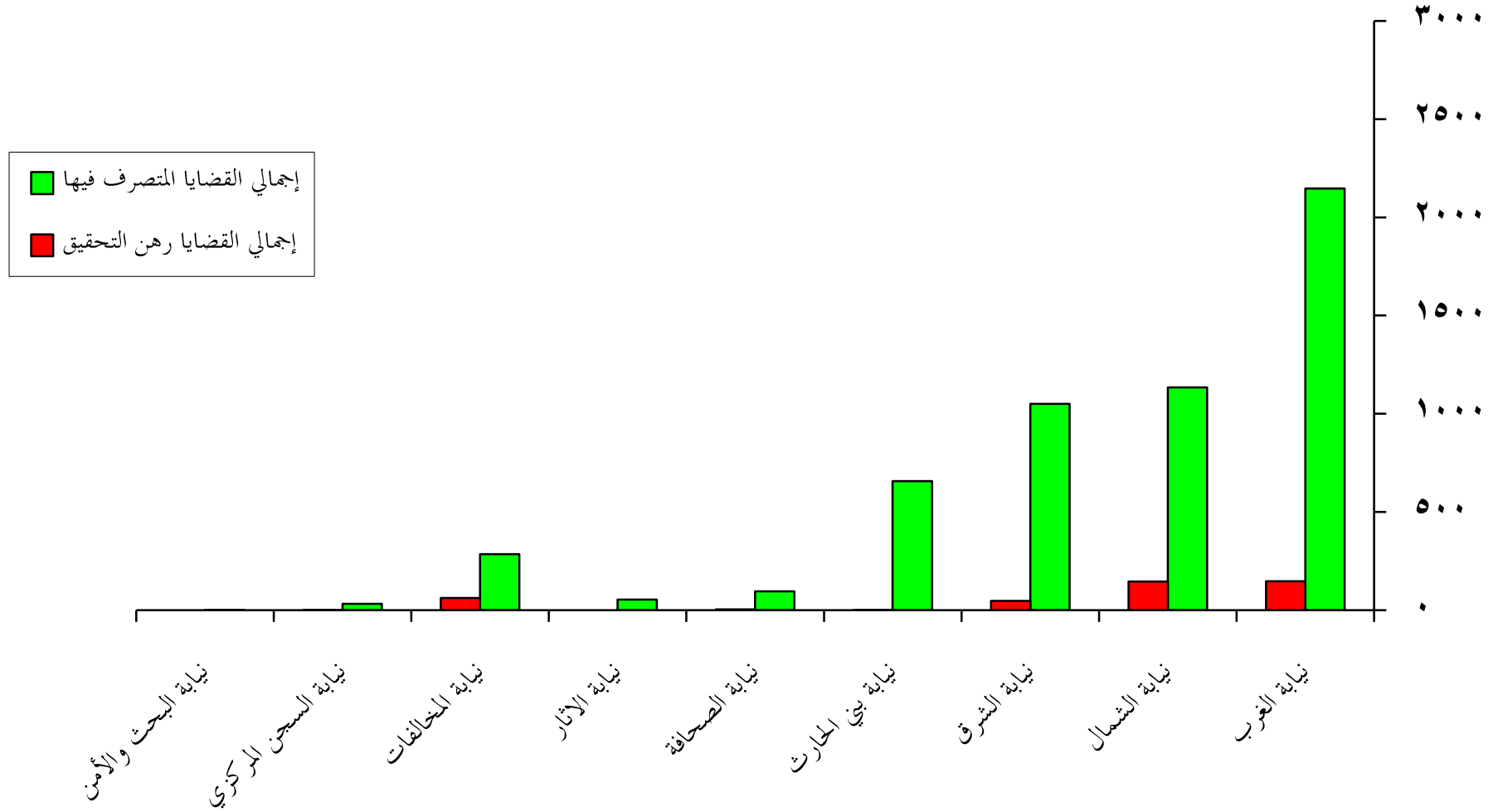
رسم بياني يوضح أعمال وأنشطة النيابة الابتدائية بجنوب الأمانة خلال عام ٢٠٠٥م



تقرير بأعمال وأنشطة النيابة الابتدائية في شمال الأمانة خلال الفترة يناير - ديسمبر 2005م

انفراج عنهم			عدد الدورات التفتيشية لهما كمن التوقيف والحجز والسجون		القضاة																								البيانات اسم النيابة	
					الإجمالي			العوارض			الشكاوى			المخالفات			غير الجسيمة						الجسيمة							
لعدم قانونية الحبس	بالضمان	لانتهاؤ الفترة المحكوم بها	نسبة الإنجاز %	إجمالي القضايا رهن التحقيق	إجمالي القضايا المتصرف فيها	إجمالي عدد القضايا الواردة للنيابات	المتبقي	المتصرف فيه	عدد القضايا الواردة للنيابة	المتبقي	المتصرف فيه	عدد القضايا الواردة للنيابة	المتبقي	المتصرف فيه	عدد القضايا الواردة للنيابة	رهن التحقيق	صدر فيها قرار بالأوجه	إحالة للمحكمة			عدد القضايا الواردة للنيابة	رهن التحقيق	صدر فيها قرار بالأوجه	إحالة للمحكمة			عدد القضايا الواردة للنيابة			
																		متبقي لدى المحكمة	صدر بها أحكام	إجمالي				متبقي لدى المحكمة	صدر بها أحكام	إجمالي				
590	1144	740	24	94	147	2147	2294	2	2	4	1	91	92	0	0	0	96	807	297	530	827	1730	48	68	88	264	352	468	نيابة الغرب	
0	686	448	0	89	145	1134	1279	0	7	7	12	81	93	0	0	0	91	365	241	155	396	852	42	49	128	108	236	327	نيابة الشمال	
0	600	428	12	96	46	1050	1096	0	17	17	0	46	46	0	0	0	35	395	277	74	351	781	11	31	104	106	210	252	نيابة الشرق	
86	506	25	23	100	1	657	658	0	1	1	0	30	30	0	0	0	0	186	170	147	317	503	1	22	32	69	101	124	نيابة بني الحارث	
0	45	0	0	96	4	95	99	0	0	0	0	9	9	0	18	18	3	8	42	17	59	70	1	0	1	0	1	2	نيابة الصحافة	
0	8	0	0	100	0	54	54	0	0	0	0	0	0	0	42	42	0	3	4	0	4	7	0	1	1	3	4	5	نيابة الاثار	
0	0	0	0	82	61	285	346	0	0	0	1	5	6	44	214	258	16	22	22	22	44	82	0	0	0	0	0	0	0	نيابة المخالفات
0	0	0	0	97	1	32	33	0	8	8	0	0	0	0	0	0	1	11	7	0	7	19	0	6	0	0	0	6	نيابة السجن المركزي	
400	1	1	580	100	0	1	1	0	0	0	0	0	0	0	0	0	0	0	0	0	0	0	0	0	1	0	1	1	نيابة البحث والأمن	
1076	2990	1642	639	93	405	5455	5860	2	35	37	14	262	276	44	274	318	242	1797	1060	945	2005	4044	103	177	355	550	905	1185	الإجمالي	

رسم بياني يوضح أعمال وأنشطة النيابة الابتدائية بشمال الأمانة خلال عام ٢٠٠٥م

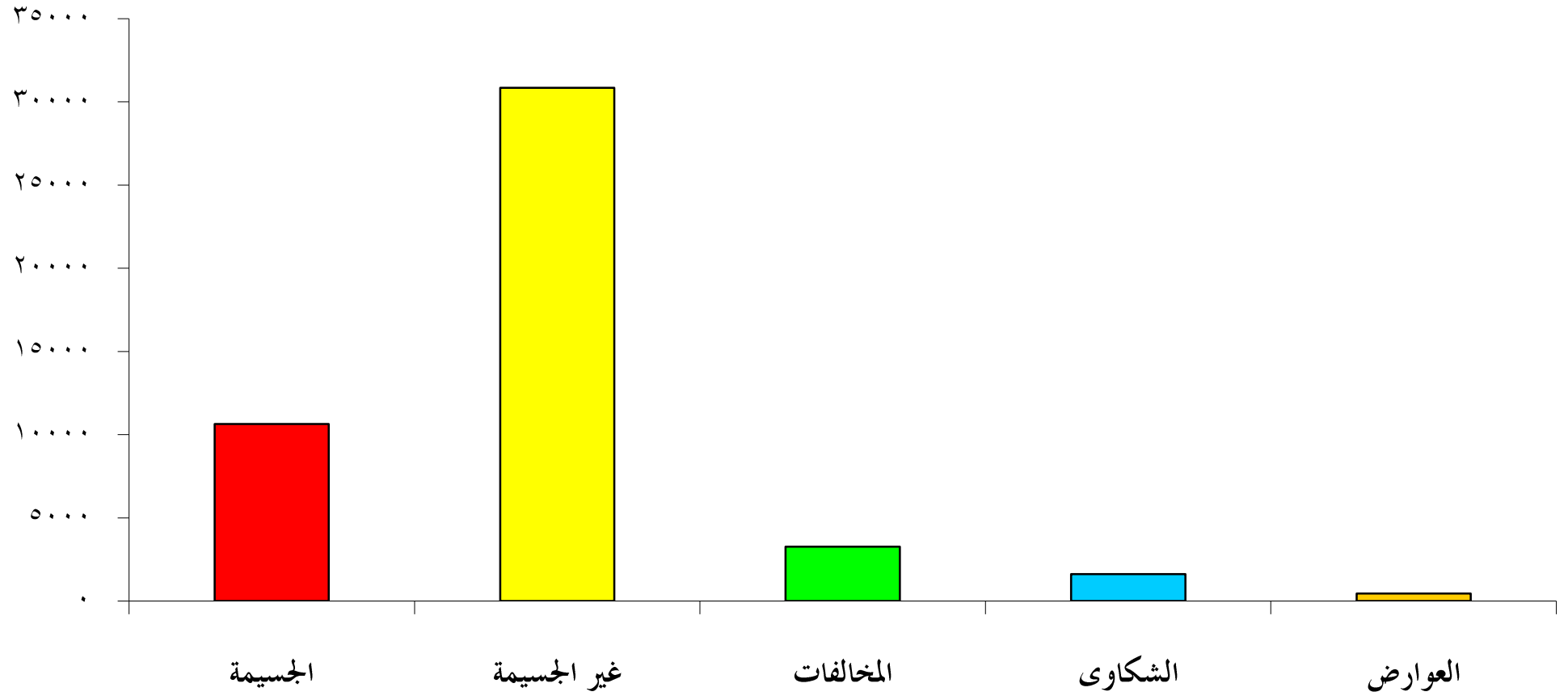


خلاصة

بأعمال وأنشطة النيابة الابتدائية خلال الفترة يناير - ديسمبر 2005م

المفرج عنهم			عدد الدورات القضائية لأماكن التوقيف والحجز والسجون	القضاة																				البيانات اسم النيابة					
				نسبة الإنجاز %	الإجمالي			العوارض			الشكوى			المخالفات			غير الجسيمة						الجسيمة						
الحبس	بالضمان	لا انتهاء الفترة المحكوم بها	إجمالي القضايا رهن التحقيق		إجمالي القضايا المتصرف فيها	إجمالي عدد القضايا الواردة للنيابة	المتبقي	المتصرف فيه	عدد القضايا الواردة للنيابة	المتبقي	المتصرف فيه	عدد القضايا الواردة للنيابة	المتبقي	المتصرف فيه	عدد القضايا الواردة للنيابة	رهن التحقيق	صدر فيها قرار بالألزام	الحالة للمحكمة			عدد القضايا الواردة للنيابة	رهن التحقيق	صدر فيها قرار بالألزام	الحالة للمحكمة			عدد القضايا الواردة للنيابة		
				متبقي لدى المحكمة														صدر بها أحكام	إجمالي	متبقي لدى المحكمة				صدر بها أحكام	إجمالي				
1076	2990	1642	639	93	405	5455	5860	2	35	37	14	262	276	44	274	318	242	1797	1060	945	2005	4044	103	177	355	550	905	1185	نيابات شمال الأمانة
58	4028	917	110	96	225	5689	5914	4	43	47	0	195	195	0	292	292	167	1820	857	1496	2353	4340	54	169	210	607	817	1040	نيابات جنوب الأمانة
93	856	158	148	84	237	1255	1492	7	9	16	9	128	137	12	72	84	136	357	319	195	514	1007	73	32	108	35	143	248	نيابات صنعاء
478	499	1167	433	94	346	5098	5444	11	86	97	2	131	133	3	230	233	202	1692	738	646	1384	3278	128	341	374	860	1234	1703	نيابات عدن
341	1555	673	310	90	584	5349	5933	0	44	44	0	138	138	0	770	770	365	1225	1732	680	2412	4002	219	152	352	256	608	979	نيابات تعز
3	301	709	778	98	43	1960	2003	0	41	41	2	116	118	1	66	67	31	476	381	454	835	1342	9	49	110	267	377	435	نيابات المكلا
60	1978	1242	115	96	165	4155	4320	9	50	59	1	79	80	11	482	493	81	915	640	1003	1643	2639	63	162	243	581	824	1049	نيابات الحديدة
0	634	218	183	91	160	1671	1831	3	14	17	0	37	37	3	115	118	107	489	477	234	711	1307	47	70	108	127	235	352	نيابات لحج
68	2003	637	515	89	412	3211	3623	0	4	4	2	90	92	28	67	95	204	835	1097	482	1579	2618	178	130	321	185	506	814	نيابات إب
0	281	158	9	90	86	786	872	0	2	2	5	19	24	2	75	77	46	179	168	162	330	555	33	24	48	109	157	214	نيابات أبين
10	145	187	98	98	20	990	1010	0	15	15	0	122	122	0	119	119	7	282	126	149	275	564	13	41	52	84	136	190	نيابات سيئون
14	355	299	78	83	194	935	1129	0	4	4	2	15	17	9	40	49	112	240	301	109	410	762	71	24	150	52	202	297	نيابات ذمار
30	94	159	44	83	86	412	498	0	6	6	0	6	6	3	15	18	28	158	67	88	155	341	55	6	19	47	66	127	نيابات شبوة
476	451	443	154	88	116	892	1008	3	17	20	0	11	11	13	80	93	46	120	191	206	397	563	54	15	109	143	252	321	نيابات حجة
35	625	276	357	97	36	1051	1087	1	5	6	1	24	25	1	27	28	18	226	320	291	611	855	15	17	81	60	141	173	نيابات الضالع
55	527	337	52	70	238	543	781	0	4	4	0	22	22	7	49	56	165	69	59	178	237	471	66	10	70	82	152	228	نيابات البيضاء
0	119	122	94	91	45	480	525	1	2	3	3	17	20	0	89	89	14	59	108	81	189	262	27	15	65	44	109	151	نيابات صعدة
8	171	108	45	82	90	411	501	2	7	9	1	24	25	0	54	54	45	68	68	70	138	251	42	11	78	31	109	162	نيابات عمران
0	282	29	108	95	26	542	568	0	6	6	0	31	31	0	4	4	14	179	152	86	238	431	12	25	42	17	59	96	نيابات المحويت
0	137	66	253	89	41	321	362	1	5	6	0	1	1	1	17	18	23	67	47	72	119	209	16	16	32	64	96	128	نيابات المهرة
0	0	0	0	92	16	189	205	0	2	2	2	11	13	0	5	5	2	63	34	43	77	142	12	5	12	14	26	43	نيابات مأرب
0	0	0	0	50	7	7	14	0	2	2	0	0	0	1	0	1	0	1	1	0	1	2	6	1	2	0	2	9	نيابات الجوف
0	0	0	0	92	13	159	172	0	1	1	0	2	2	0	0	0	6	47	42	37	79	132	7	9	12	9	21	37	نيابات ريمة
0	0	0	0	86	8	49	57	0	0	0	0	0	0	0	0	0	1	2	1	2	3	6	7	2	32	10	42	51	نيابات المتخصصة
2805	18031	9547	4523	2117.698666	3599	41610	45209	44	404	448	44	1481	1525	139	2942	3081	2062	11366	8986	7709	16695	30123	1310	1503	2985	4234	7219	10032	الإجمالي

رسم بياني يوضح أعمال وأنشطة النيابة الابتدائية خلال عام ٢٠٠٥م

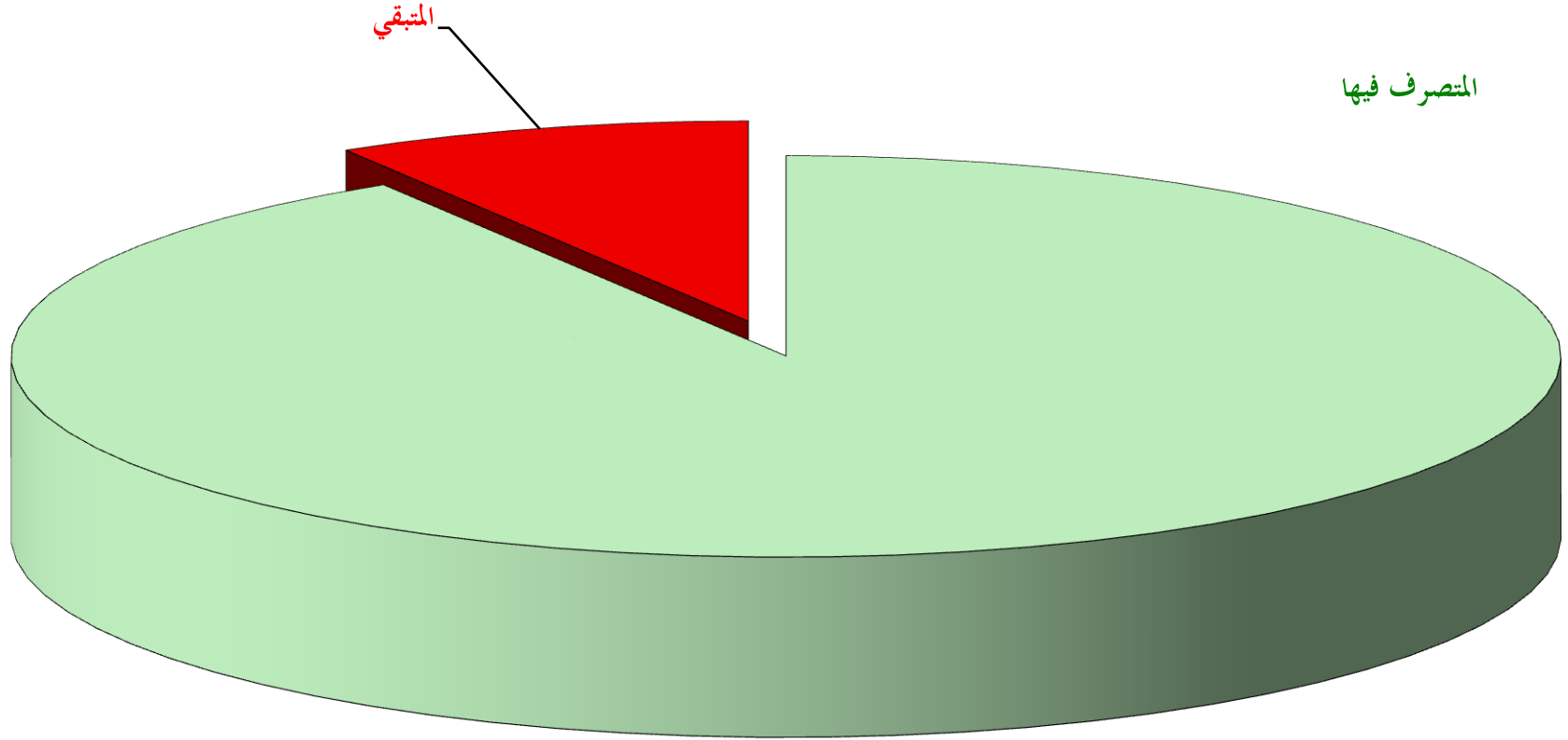


خلاصة

بأعمال وأنشطة النيابة الابتدائية في محافظات الجمهورية خلال الفترة يناير - ديسمبر 2005م

الفرج عنهم			عدد الدورات القضائية لإماكن التوقيف والحجز والسجون	القضاة																							البيانات اسم النيابة		
				نسبة الإجازة %	الإجمالي			العوارض			الشكاوى			المخالفات			غير الجسيمة						الجسيمة						
لعدم قانونية الحبس	بالضمان	لإنهاء الفترة المحكوم بها	إجمالي القضايا رهن التحقيق		إجمالي القضايا المنصرف فيها	إجمالي عدد القضايا الواردة للنيابات	المنتهي	المنصرف فيه	عدد القضايا الواردة للنيابة	المتبقي	المنصرف فيه	عدد القضايا الواردة للنيابة	المتبقي	المنصرف فيه	عدد القضايا الواردة للنيابة	رهن التحقيق	صدر فيها قرار بالإلزام	إحالة للمحكمة			عدد القضايا الواردة للنيابة	رهن التحقيق	صدر فيها قرار بالإلزام	إحالة للمحكمة			عدد القضايا الواردة للنيابة		
																		متبقي لدى المحكمة	صدر بها أحكام	إجمالي				متبقي لدى المحكمة	صدر بها أحكام	إجمالي			
2805	18031	9547	4523	92	3599	41610	45209	44	404	448	44	1481	1525	139	2942	3081	2062	11366	8986	7709	16695	30123	1310	1503	2985	4234	7219	10032	الابتدائيات العامة
3	369	117	66	66	434	830	1264	0	0	0	26	46	72	6	181	187	152	80	114	89	203	435	250	79	185	56	241	570	الابتدائيات الأموال
0	16	59	22	88	44	319	363	0	0	0	6	13	19	0	0	0	31	1	18	249	267	299	7	1	6	31	37	45	الابتدائيات العسكرية
2808	18416	9723	4611	91	4077	42759	46836	44	404	448	76	1540	1616	145	3123	3268	2245	11447	9118	8047	17165	30857	1567	1583	3176	4321	7497	10647	الإجمالي

رسم بياني يوضح أعمال وأنشطة النيابة الابتدائية العامة والمتخصصة والأموال والعسكرية خلال عام ٢٠٠٥م



القوى الوظيفية

* القوى الوظيفية القضائية

* القوى الوظيفية الإدارية

أولت النيابة العامة اهتماماً كبيراً بالعنصر البشري القضائي والإداري وعملت جاهدة على رفد

النيابات التابعة بعدد من معاوني النيابة والموظفين الإداريين لتغطية العجز القائم فيها ورغم هذا لايزال

العجز قائم ، ولعل الجداول التالية ومقارنتها بحجم القضايا التي تولتها نيابات في مختلف محافظات

الجمهورية توضح وبجلاء الجهد المبذول.

جدول رقم (١)

إحصائية عددية بتوزيع أعضاء النيابة العامة على مستوى نيابات محافظات الجمهورية والديوان

بحسب الدرجة خلال عام ٢٠٠٥م

م	المحافظة	نائب عام	محامي عام أول	محامي عام (أ)	محامي عام (ب)	رئيس نيابة أول	رئيس نيابة (أ)	رئيس نيابة (ب)	وكيل نيابة (أ)	وكيل نيابة (ب)	مساعد نيابة (أ)	مساعد نيابة (ب)	معاون نيابة	الإجمالي
١	الديوان	٢	١	١٧	٤	٨	٩	٨	٨	١	١	٠	١	٦٠
٢	شمال الأمانة	٠	٠	٠	٠	٠	٢	٤	٩	١٣	١٨	٢٤	٠	٧٠
٣	جنوب الأمانة	٠	٠	٠	٠	٠	٠	٨	٥	١١	٢٥	١٥	٠	٦٤
٤	أموال الأمانة	٠	٠	٠	٠	٠	١	١	٥	١	٥	٦	٠	١٩
٥	الجزائرية المتخصصة	٠	٠	٠	١	٠	٠	٢	١	١	٢	٢	٠	٩
٦	صنعاء	٠	٠	٠	٠	٠	٢	٤	٦	٧	١٥	١١	٠	٤٥
٧	تعز	٠	٠	٠	٠	٠	٢	٢	١٧	٢٠	٢٢	٥	٠	٦٨
٨	عدن	٠	٠	٠	٠	٣	٥	٩	١٠	٢٦	١٨	٨	٠	٧٩
٩	الحديدة	٠	٠	٠	٠	١	٣	٣	٦	١٨	١٢	٦	٠	٤٩
١٠	حضر موت المكلا	٠	٠	٠	٠	٠	١	٣	٥	١٢	١٧	٣	٠	٤١
١١	حضر موت سينون	٠	٠	٠	٠	٠	١	١	٣	٦	٣	٢	٠	١٦
١٢	إب	٠	٠	٠	٠	١	٤	٥	١١	١٤	٢٤	٦	٠	٦٥
١٣	ذمار	٠	٠	٠	٠	١	٠	٠	١٠	٧	١٠	٥	٠	٣٣
١٤	البيضاء	٠	٠	٠	٠	٠	١	٠	٣	٥	٧	٣	٠	١٩
١٥	عمران	٠	٠	٠	٠	٠	١	٢	٣	٧	٦	٢	٠	٢١
١٦	حجة	٠	٠	٠	٠	٠	٢	٣	٧	٨	٣	٠	٠	٢٣
١٧	صعدة	٠	٠	٠	٠	٠	١	١	٣	٦	٣	٠	٠	١٤
١٨	المحويت	٠	٠	٠	٠	٠	٠	٢	٢	٤	٥	٣	٠	١٦
١٩	لحج	٠	٠	٠	٠	١	٠	٤	٧	١٣	١٩	٨	٠	٥٢
٢٠	أبين	٠	٠	٠	٠	٠	١	١	٦	١١	١٤	٢	٠	٣٥
٢١	شبوة	٠	٠	٠	٠	٠	٠	٢	٧	٥	٤	٣	٠	٢١
٢٢	الضالع	٠	٠	٠	٠	٠	٣	١	٣	١٢	١١	٣	٠	٣٣
٢٣	المهرة	٠	٠	٠	٠	١	٠	٠	٢	٥	٢	١	٠	١١
٢٤	مأرب	٠	٠	٠	٠	٠	٠	١	٠	١	٣	٠	٠	٥
٢٥	الجوف	٠	٠	٠	٠	٠	٠	٠	٣	٠	٠	٠	٠	٣
٢٦	ريمة	٠	٠	٠	٠	٠	٠	١	١	٠	١	٠	٠	٣
٢٧	أموال تعز	٠	٠	٠	٠	١	١	١	٣	٠	٣	٠	٠	٨
٢٨	أموال عدن	٠	٠	٠	٠	٠	٦	٢	٣	٣	١	٠	٠	١٥
٢٩	أموال الحديدة	٠	٠	٠	٠	٠	١	١	١	٣	١	٠	٠	٧
٣٠	أموال حضرموت	٠	٠	٠	٠	٠	٠	١	١	٢	٢	١	٠	٧
٣١	المنطقة العسكرية المركزية	٠	٠	٠	٠	٠	٠	٠	١	٠	٠	٠	٠	٣
٣٢	المنطقة العسكرية الشمالية الغربية	٠	٠	٠	٠	٠	٠	٢	٠	٢	٠	٠	٠	٤
٣٣	المنطقة العسكرية الجنوبية الجنوبية	٠	٠	٠	٠	٠	٠	٢	١	١	٠	٠	٠	٣
٣٤	المنطقة العسكرية الوسطى والشرقية الوسطى	٠	٠	٠	٠	٠	١	١	١	٠	٠	٠	٠	٢
	الإجمالي	٢	١	١٧	٥	١٧	٤٨	٧٧	١٥٤	٢٢٥	٢٥٦	١١٩	١	٩٢٣

جدول رقم (٢)
يبين القوى الوظيفية الادارية في النيابة العامة ٢٠٠٥م حسب الدرجات الوظيفية في المحافظات

م	النيابة	الأولى			الثانية			الثالثة			الرابعة		الخامسة		الإجمالي
		أ	ب	ج	أ	ب	ج	أ	ب	ج	أ	ب			
١	الديوان العام	٢	٠	١٢	١٣	٢٤	٥١	١١	٢١	٢٩	١٦	٧	٨	١٠	٢٠٤
٢	شمال أمانة العاصمة	٠	٠	١	٦	٢٧	٤٢	٩	١٣	٢٨	١٢	٩	١	٣	١٥١
٣	جنوب أمانة العاصمة	٠	٠	١	٥	١٨	٣٦	١	١٣	١٤	١٢	١	١	١	١٠٣
٤	صنعاء	٠	٠	٠	٤	١٧	٣١	٣	١٥	١٥	٤	٢	٤	٤	٩٩
٥	عدن	٠	١	٠	١٦	١١	٣٥	٣	٤	١٨	٨	٢	١	٠	٩٩
٦	تعز	٠	٠	٠	١٧	٤٩	٦٠	٦	٦	٨	١٣	٤	٢	٤	١٦٩
٧	الحديدة	٠	٠	٠	٦	١٤	٣٥	٥	٥	١٤	٧	٣	٩	٢	١٠٠
٨	إب	٠	٠	٠	٣	٣١	٥٠	٥	٦	٥	٩	٢	٢	١٤	١٢٧
٩	ذمار	٠	٠	٠	٢	١٦	٢١	٢	٣	١٢	٢	٤	١	١	٦٤
١٠	البيضاء	٠	٠	٠	١	٧	١٢	٢	٢	٤	٢	٠	٠	٤	٣٤
١١	صعدة	٠	٠	٠	١	١	٨	١	٧	٦	٢	٣	٤	١	٣٤
١٢	المحويت	٠	٠	٠	١	١	١١	٢	٤	١٥	٠	١	٢	٥	٤٢
١٣	حجة	٠	٠	٠	١	٥	١٩	٢	٣	٩	٢	١	٠	٣	٤٥
١٤	شبوة	٠	٠	٠	١	١	٩	٢	٢	٤	٢	١	٠	٠	٢٢
١٥	الضالع	٠	٠	٠	٠	٤	٢٨	١	١	٨	١	٠	١	١	٤٥
١٦	عمران	٠	٠	١	٠	٣	١٦	٢	٦	١٢	٦	٢	١	٣	٥٢
١٧	حزرموت (المكلا)	٠	٠	٠	٣	١٠	٢٦	٣	٣	٣	١٢	٥	٠	١	٦٦
١٨	حزرموت (سينون)	٠	٠	٠	١	٤	٧	٣	٣	٣	٤	١	٠	٢	٢٨
١٩	لحج	٠	٠	٠	١	٨	٢١	٢	٤	١١	٤	٢	٤	١	٥٣
٢٠	المهرة	٠	٠	٠	١	١	٣	١	٤	٠	٢	١	٠	٠	١٣
٢١	أبين	٠	٠	٠	٤	٣	١٥	١	٠	٦	٠	١	١	١	٣٢
٢٢	أموال أمانة العاصمة	٠	٠	٠	٢	١٥	١٢	٢	٦	٤	٢	٠	٠	٠	٤٥
٢٣	أموال الحديدة	٠	٠	٠	٠	٤	٥	١	٠	٠	٢	٠	٠	٠	١٣
٢٤	أموال تعز	٠	٠	٠	١	٦	٩	١	١	٢	٢	٠	٠	١	٢٦
٢٥	مأرب	٠	٠	٠	٠	٠	٣	١	٤	١	١	٠	٠	٣	١٣
	الإجمالي العام	٢	١	١٥	٩٠	٢٨٠	٥٦٥	٧٢	١٣٦	٢٣١	١٢٨	٥٣	٤١	٦٥	١٦٧٩

جدول رقم (٣)

يبين القوى الوظيفية في النيابة العامة الذين تم ترقيتهم عام ٢٠٠٥م

التكلفة	العدد	النيابة
١٢٧٠٠٩,٩٠	٧٠	الديوان العام
١٠٩٤٥٥,٨٥	٦٠	شمال أمانة العاصمة
٦٨٤٧١,٤٥	٣٧	جنوب أمانة العاصمة
٦١٢٩٠,٥٠	٣٩	صنعاء
١١٧٨١٧,٦٥	٣٧	عدن
١٦٣١٤٧,١٠	٧٣	تعز
٥٦٨٨٣,٤٠	٢٨	الحديدة
١١٢٥٥٢,١٥	٥١	إب
١٣٣٠٧١,٨٥	٣٥	حضر موت (المكلا)
٣٠٣٧٩,٦٥	١٢	حضر موت (سيئون)
٤٨٤٥٣,٥٠	٢٢	ذمار
٣٣٢٦٦,٦٠	١٤	صعدة
١٣١٠٢,٢٠	٨	المحويت
٣٤٨٧١,٤٠	١٧	حجة
٤٣٣٤٠,٣٥	١٢	شبوة
١٣٨٨٧,٦٠	٧	الضالع
٤٠٩٢٧,٩٠	١٧	عمران
٧١١٥٤,٦٠	١٣	أبين
٥٢٢٩٥,٥٠	٢١	لحج
٣١٩٧٨,٧٠	١٣	البيضاء
٤٣٣١٧,٦٥	٩	المهره
٥٣٨٤,٤٥	٤	مأرب
٤٤٤٤٢,١٠	٢٢	أموال أمانة العاصمة
١٦٨٣٦,٧٠	٦	اموال الحديدة
١٦٣٣٩,٦٠	٨	أموال تعز
١٤٨٨٦٧٨,٣٥	٦٣٥	الإجمالي

جدول رقم (٤)

يبين القوى الوظيفية في النيابة العامة المعينين خلال عام ٢٠٠٥م

النيابة	جامعي	دبلوم بعد الثانوية	ثانوية عامة	إعدادي	ابتدائي	بدون مؤهل	الإجمالي
الديوان العام	٣	٠	٦	١	٠	٠	١٠
شمال أمانة العاصمة	٠	٠	١٠	١	٠	٠	١١
جنوب أمانة العاصمة	٠	٠	٤	٠	٠	٠	٤
صنعاء	١	٠	٢	٠	٠	٠	٣
عدن	٣	٠	٤	٠	٠	٠	٧
الحديدة	٦	٠	٦	٠	٠	٠	١٢
ذمار	٠	٠	٤	٠	٠	٠	٤
البيضاء	٣	٠	٢	٠	٠	٠	٥
صعدة	١	٠	١	٠	٠	٠	٢
المحويت	٣	٠	٥	٠	٠	٠	٨
حجة	٣	٠	٢	٠	٠	٠	٥
شبو	٢	٠	٢	٠	٠	٠	٤
الضالع	٥	٠	٥	٠	٠	٠	١٠
عمران	٠	٠	٤	٠	٠	٠	٤
حزرموت (المكلا)	٨	٠	٠	٠	٠	٠	٨
حزرموت (سيئون)	١	٠	٢	٠	٠	٠	٣
لحج	٤	٠	٥	٠	٠	٠	٩
المهرة	١	٠	٠	٠	٠	٠	١
أبين	٣	٠	٤	٠	٠	٠	٧
الإجمالي العددي	٤٧	٠	٦٨	٢	٠	٠	١١٧

المجال المالي

* الإيرادات الجارية والرأسمالية.

* المقرات المستأجرة.

* النفقات الرأسمالية والاستثمارية.

الإيرادات الجارية والرأسمالية

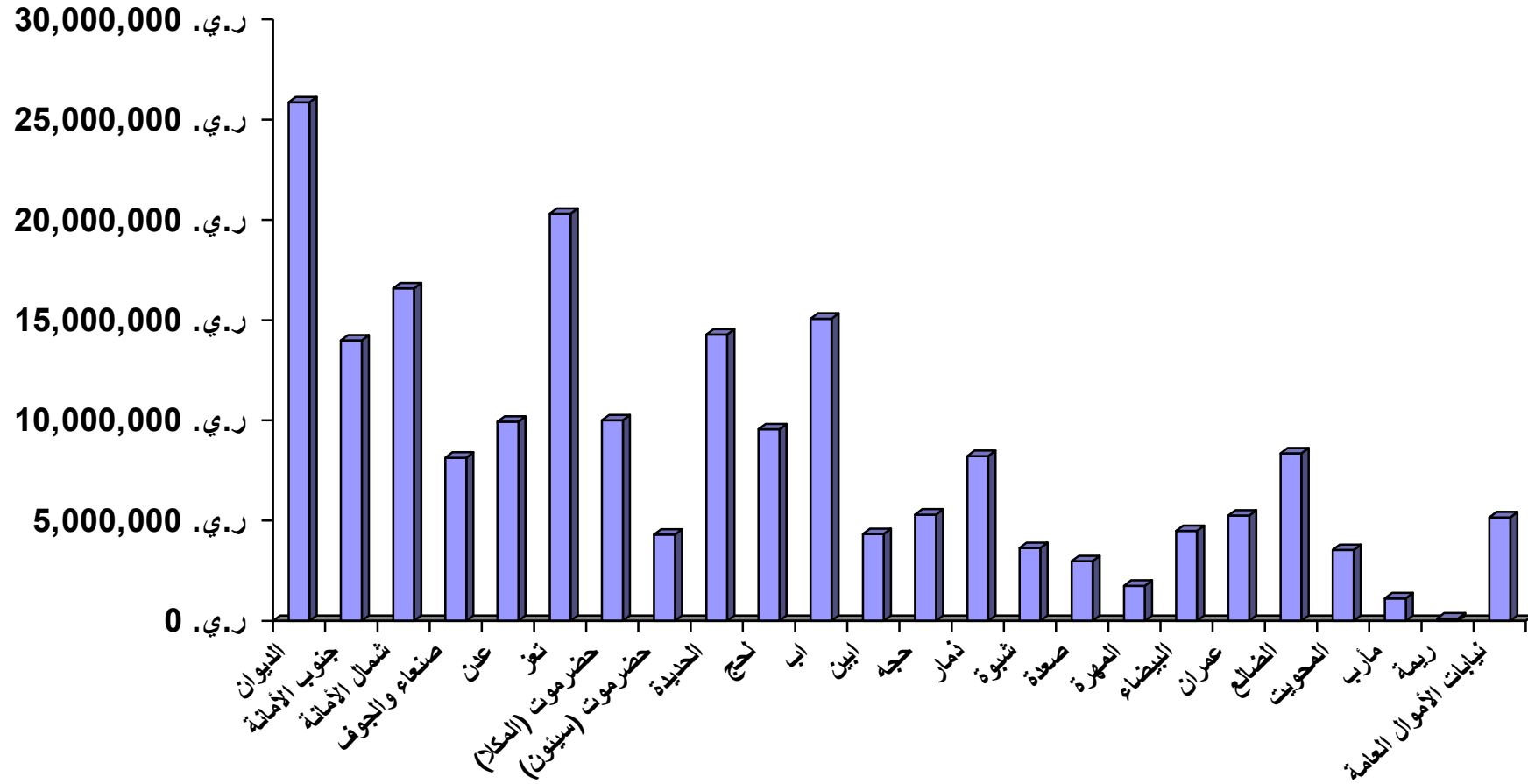
جدول رقم (١)

يبين الإيرادات الجارية والرأسمالية خلال عام ٢٠٠٥م

المبلغ	البيان
٢٥٨٩٤١٣٤	الديوان
١٣٩٨٣٤٨٣	جنوب الأمانة
١٦٥٨٩١٢٩	شمال الأمانة
٨١٣٩٦٧٤	صنعاء والجوف
٩٩٣٩١٦٤	عدن
٢٠٣٠٢٩٥٩	تعز
١٠٠٢٠٧٤١	حضر موت (المكلا)
٤٣٠٢١١٤	حضر موت (سيئون)
١٤٢٧٦٧٧١	الحديدة
٩٧٠٢٧٦٤	لحج
١٥٠٧١٧٠٢	اب
٤٣٢٥٩٩٩	ابين
٥٣٠١٦٠٥	حجه
٨٢٢١٥٧٤	ذمار
٣٦٢٧٣٥٧	شبو
٢٩٧٩١٣٦	صعدة
١٧٥٤٣٦٥	المهرة
٤٤٨٦٨٥٨	البيضاء
٥٢٥٥٢٠١	عمران
٨٣٥٣٦٩٨	الضالع
٣٥٣٥٣١٨	المحويت
١١٢٥٢٤٢	مأرب
١١٥٠٠٠	ريمة
٥١٦٢٦٥٩	نيابات الأموال العامة
٢٠٢٤٦٦٦٤٧	الإجمالي

رسم بياني رقم (١)

يبين الإيرادات الجارية والرأسمالية خلال العام ٢٠٠٥م



المقرات المستأجرة للديوان العام ونيابات محافظات الجمهورية

وبيانها كالتالي :-

المقرات المستأجرة	المحافظة	المقرات المستأجرة	المحافظة	
مقر نيابة الاستئناف	المهرة	أرضية مكتب النائب العام	الديوان العام	
مقر نيابة سيحوت		مقر نيابة جنوب غرب والصحافة	أمانة العاصمة	
مقر نيابة قشن		مقر نيابة جنوب شرق		
مجمع صعدة للنيابات الابتدائية	صعدة	مقر نيابة مرور الامانه		
أرضيه		مقر نيابة بني الحارث		
مقر نيابة الاستئناف حجة	حجة	مقر نيابة شمال الامانه		
مقر نيابة المحابشه		مقر نيابة استئناف الاموال		
مقر نيابة حرض		مقر نيابة الأموال الابتدائية		
ارضيه		مقر نيابة ارحب وبني حشيش		
مقر نيابة مكيراس	البيضاء	نيابة م/ صنعاء		صنعاء
مقر نيابة رداع		مقر نيابة همدان وبني مطر		
الأموال العامة والبحث والسجون والاستئناف	شبه	مقر نيابة سنحان وبلاد الروس	تعز	
مقر نيابة بيحان وعسيلان		مقر نيابة مقبنة تعز		
مقر نيابة رضوم		مقر نيابة جبل حبشي		
مقر نيابة الاستئناف أبين	أبين	مقر نيابة الشرق وصبر والمرور		
مقر نيابة احور		مقر نيابة المسراخ		
مقر نيابة زنجبار		مقر نيابة غرب تعز		
مقر نيابة موديه		مقر نيابة دمنه خدير		
مقر نيابة لودر		مقر نيابة شرعب والأحداث		
مقر نيابة المخالفات		مقر نيابة التربه م/تعز		
مقر نيابة الوضع		ارضيه نيابة المخاء		
مقر نيابة الاستئناف إب		اب	مقر نيابتي الشمال والجنوب الحديدة	الحديدة
مقر نيابة القاعدة	مقر نيابة باجل			
مقر نيابة جبله	مقر نيابة الزيديه			
مقر نيابة حبيش	مقر نيابة الاحداث			
مقر نيابة بعدان	مقر نيابة الاستئناف والأموال المكلا - حضرموت		المكلا - حضرموت	
مقر نيابة السده والنادره	مقر نيابة غيل باوزير			
أرضيه	الريدة وقصيعر			

المقرات المستأجرة	المحافظة	المقرات المستأجرة	المحافظة
مقر نيابة الاستئناف والابتدائية مأرب	مأرب	الأموال والأحداث	ذمار
مقر نيابة الاستئناف والابتدائية الجوف	الجوف	أرضيه	
مقر نيابة الاستئناف والحزائية	عمران	نيابة عنمه	
مقر نيابة خمر	لحج	خميس بني سعد وملحان	المحويت
مقر نيابة المسيير		مقر النيابة الابتدائية المحويت	
مقر نيابة المضاربه ورأس العاره		مقر نيابة الاستئناف وبعض النيابة الابتدائية الضالع	الضالع
مقر نيابة الاستئناف عدن	مقر نيابة جحاف		
أموال عدن	مقر نيابة قعطبه		
مقر نيابة الشيخ عثمان	مقر نيابة جين		
مقر نيابة المنصورة	مقر نيابة الازارق والمرور والمخالفات والأموال العامة		
مقر نيابة التواهي	نيابة الشعيب		
مقر نيابة الاستئناف	نيابة دمت		
مقر النيابة الابتدائية	مقر نيابة الاستئناف سيئون حضرموت	سيئون - حضرموت	
	مقر نيابة القطن		
	مقر نيابة تريم		
	الأموال الابتدائية وثمرود		
	مقر نيابة سيئون الابتدائية		

النفقات الرأسمالية والاستثمارية

جدول رقم (١)

يبين النفقات الرأسمالية والاستثمارية خلال عام ٢٠٠٥م

م	بيان	المبلغ
١	الأثاث المكتبي	١٦٤٤٢٨٥٠
٢	الآلات والمعدات	٢٥٨٢٩٥٠٣
٣	وسائل النقل	١٧٧٦٤٩١٢٥
٤	التشييد والبناء	٢٩٦٦٢٤٨٤٣
٥	الأراضي	٨٣٠٥٤٦٨٠
	الإجمالي	٥٩٩.٦٠١.٠٠١

الكمبيوتر والحاسب الآلي

مسايرة بالتطور الحاصل في مجال استخدام الكمبيوتر والحاسب الآلي فإن النيابة العامة قد أعطت أولوية لذلك من خلال إقامة بعض البرامج في كل من مكتب محامي عام الأموال العامة ونيابات الأموال (الأمانة ، عدن ، تعز ، الحديدة ، حضرموت) إضافة إلى برنامج للسجناة وبرنامج التشريعات القانونية وتطوير برنامج السجل العام للمكتب الفني وحرصاً من النيابة على توفير البيانات وتسهيل الحصول عليها فقد قامت بتوفير أجهزة كمبيوتر وتوزيعها على النيابة وكما هو موضح في الجدول رقم (٢).

م	اسم الجهة	العدد
١	الديوان العام	٨
٢	مكتب محامي عام نيابة الأموال العامة	٣
٣	نيابة م/صنعاء والجوف	١
٤	نيابة م/تعز	٢
٥	نيابة م/ريمه	١
٦	نيابة أموال الأمانة	٢
٧	نيابة أموال تعز	١
٨	نيابة أموال حضرموت	٢
٩	نيابة أموال عدن	١
١٠	المحكمة الجزائية المتخصصة	١
	الإجمالي	٢٢

جدول رقم (٣)

يبين وسائل النقل المنصرفة لتغطية احتياج النيابة في م/الجمهورية

خلال عام ٢٠٠٥م

م	المحافظة	النيابة	العدد
١	مكتب النائب العام	مكتب النائب العام	١
		المشتريات والمخازن	١
		مكتب محامي عام الأموال العامة	١
٢	نيابة شمال الأمانة	المخالفات	١
٣	نيابة تعز	ماويه	١
٤	نيابة اب	حبيش	١
٥	نيابة المحويت	الاستئناف	١
٦	نيابة لحج	الاستئناف	١
		المضاربه ورأس العارة	١
٧	نيابة صنعاء والجوف	البحث والأمن والسجون	١
٨	نيابة مأرب	الابتدائية	١
٩	نيابة الضالع	الحشاء	١
		الحصين	١
١٠	نيابة ذمار	وصاب العالي	١
		وصاب السافل	١
١١	نيابة حجة	عبس	١
١٢	نيابة حضرموت	البحث والامن والسجون	١
		الديس والحامي	١
١٣	نيابة أموال الأمانة	الابتدائية	١
١٤	نيابة أموال عدن	الابتدائية	١
١٥	نيابة أموال حضرموت	الابتدائية	١
٢١	الإجمالي		

مشاريع شراء أراضي

نظراً لما تتحمله النيابة العامة من مبالغ كبيرة جداً في دفع إيجارات لمقرات النيابة

العامة وخاصة في أمانة العاصمة والتي عادة ماتكون هذه المقار غير لائقة أو عملية

وبسبب ضغط العمل وكثافته في أمانة العاصمة فكان لابد من التفكير في شراء أراضي

متعددة بالأمانة لإقامة مجمعات للنيابة العامة بها فبالإضافة إلى الأرضية التي تم شراءها

في مدينة الأصبحي والتي حالياً يقام عليها مبنى يضم نيابة استئناف جنوب الأمانة

والنيابات التابعة لها ، فقد سعت النيابة إلى القيام بشراء أراضي بالأمانة لمواجهة الاحتياج

وكما هو مبين بالجدول رقم (٤).

م	اسم المشروع	المساحة (البنة)	القيمة
١	أرضية النيابة العامة بمنطقة بيت بوس بأمانة العاصمة (الأولى)	٢١.٣٤	٢١٥٨٦٤٥٣
٢	أرضية النيابة العامة بمنطقة بيت بوس بأمانة العاصمة (الثانية)	٣١.٢٨	١٤٧٢٦٨٠٠
٣	أرضية النيابة العامة بوادي هديان غرب الصالة المغلقة بأمانة العاصمة	١٢٦.٧٥	٤٦٧٤١٤٢٧
	الإجمالي	١٧٩.٣٧	٨٣٠٥٤٦٨٠

مشاريع التشييد والبناء

لا زالت النيابة العامة تعاني من عجز شديد في المباني الخاصة بها والتي بتوفيرها

يسهل الاستقرار في العمل وبالرغم من ذلك إلا أن النيابة العامة قد عملت على إيجاد

مباني حديثة ومجهزة في بعض المحافظات. وكما هو مبين في الجدول رقم (٥).

م	اسم المشروع	المبالغ المنصرفة
٢	مشروع مبنى النيابة العامة م/عدن	٢٦٨٤٧٢٠٨
٣	مشروع مبنى النيابة العامة م/ذمار	٨١٠٧١٨٥
٤	مشروع مبنى النيابة العامة م/المحويت	٣٥٨٤٩٧٠٢
٥	مشروع مبنى النيابة العامة م/شبوة	٣٤٧٩٤٢٨٠
٦	مشروع مبنى النيابة العامة م/ اب	١٥٨٤٥٢٥٦
٧	سور أرضية نيابة شمال الأمانة	١٣١٩٠٠
٨	سور أرضية نيابة رداع (الضمان)	١٦٦٠٥٠
٩	مبالغ محولة إلى حـ/المشاريع لمواجهة نفقات المشاريع ومستحقات المقاولين	١٧٤٨٨٣٢٦٢
	الإجمالي	٢٩٦٦٢٤٨٤٣

مبنى نيابة م/ ذمار



عدد الأدوار: طويرين.

محتويات المبنى : عشرون غرفة.

قيمة العقد : (٣١.٣٠٥.٧١١) ريال.

نسبة الإنجاز : تم استلام المبنى.

مبنى نيابة م / المحويت



عدد الأدوار: ثلاثة أدوار.

محتويات المبنى : (٢٨) غرفة.

قيمة العقد : (٦٥.٧٢٤.٤٩٥) ريال.

نسبة الإنجاز : (١٠٠%).

المدة المتوقعة بها إنجاز المشروع : تم الانجاز والاستلام في ١٥ / ٢ / ٢٠٠٦ م.

مشروع مبنى نيابة م / عدن



عدد الأدوار: خمسة أدوار.

محتويات المبنى : (٦٠) غرفة.

قيمة العقد : (١٢٤.٦٤٤.٤٠٠) ريال.

نسبة الإنجاز : (٩٠%).

المدة المتوقعة بها إنجاز المشروع : سيتم الانتهاء من المشروع في ٢٢/٥/٢٠٠٦ م

مشروع مبنى نيابة م / شبوة



عدد الأدوار: ٥ طوابق.

محتويات المبنى : (٢٤) غرفة.

قيمة العقد : (٩١.٦٥٧.٣٢٥) ريال.

نسبة الإنجاز : (٩٠%).

المدة المتوقعة بها إنجاز المشروع : سيتم الإنتهاء من المشروع في ٢٢/٥/٢٠٠٦ م

مشروع مبنى نيابة م / إب



عدد الأدوار : أربعة أدوار بحدود

محتويات المبنى : (٤٨) غرفة.

قيمة العقد : (١٣٥.٢١٦.٧٦٨) ريال.

نسبة الإنجاز : (٥٠%).

المدة المتوقعة بها إنجاز المشروع : سيتم الإنتهاء من المشروع في ٢٠٠٧/٣/٢ م

كشف بيان المصادر الموردة إلى مكتب النائب العام خلال عام ٢٠٠٥م

وسائل نقل	أثار	أصناف مزيف	عملات مزيفة فئات مختلفة	أجهزة ومعدات	أسلحة بيضاء	ذخيرة نارية	أسلحة نارية			ذهب جرام	مواد مخدرة جرام	النيابة الموردة
							سلاح مسدس	سلاح بندقية	سلاح آلي			
٠	٠	٠	٠	٠	٩	١٣٢٤	٤	٠	٩	٠	٠	صنعاء والجوف
٣	٠	٠	٣٢	١	٠	١٠	٢	٠	٧	٠	٠	الجزائية المتخصصة
٠	٠	٠	٠	١	٥	٥٤	١٢	٥	١٨	٠	٠	حجة
٠	٠	٠	٠	٠	٠	٠	٣٤	٦	٣٢	٠	٠	تعز
١	٠	٢	١٧٣	٣	٥٠٤	١٠٦	٧٧	٠	٣٣	١٨٣.٣	٠	شمال الأمانة
٠	٠	٠	٠	١٨	١٦	٢٣٩	٦٢	٠	٢٩	٠	٠	جنوب الأمانة
٠	٠	٠	٠	٥	٦	١	٥	٢	١٠	٣١.٣	٠	عمران
٠	٠	٠	٠	٠	٠	٢٥٩	١٢	١٤	٩١	٠	٠	البيضاء
٠	٠	٠	٠	٠	٠	٤٦	٣٥	٨	٦٢	٠	٠	لحج
١	٠	٠	٠	٠	١٥	٠	٩	٧	٣٤	٠	٠	ذمار
١	١	٠	٠	٠	٠	٠	٣٧	٥	٣٤	٠	٠	الحديدة
٠	٠	٠	٠	٠	٠	٠	٠	٠	٠	٠	٣٤٠٠٠	مأرب
٠	٠	٠	٠	٠	٠	٠	١	٠	٠	٠	٠	أموال عدن
٠	٠	٠	٠	٠	٠	٠	٢	٠	٥	٠	٠	عهد شخصية مرتجعة
٦	١	٢	٢٠٥	٢٨	٥٥٥	٢٠٣٩	٢٩٢	٤٧	٣٦٤	٢١٤.٦	٣٤٠٠٠	الإجمالي

كشف بيان المصادرات المرسلت لبعض الجهات خلال عام ٢٠٠٥م

وسائل نقل	أجهزة ومعدات	أسلحة بيضاء	ذخيرة نارية ومتفجرات	أسلحة نارية				الجهة المرسل إليها
				بازوكة	سلاح مسدس	سلاح بندقية	سلاح آلي	
١	٢	٠	٩٠	٠	٠	٠	٩	مكتب النائب العام
١	٠	٠	٠	٠	٠	٠	١	الحديدة
٠	٦	٤٥	٨٧	١	٨٣٤	٩١	٦٤١	وزارة الداخلية
٠	٠	٠	٠	٠	١٣	٠	٠	لجنة الإئتلاف
٠	١	٠	٠	٠	٠	٠	٠	ريمة
٠	١	٠	٠	٠	٠	٠	٠	حجة
١	٠	٠	٠	٠	٠	٠	٠	ذمار
٤	٠	٠	٠	٠	٠	٠	٠	بيع بالمزاد
٠	١	٠	٠	٠	٠	٠	٠	مصلحة السجون
١	٠	٠	٠	٠	٠	٠	٠	مرتجعة لأصحابها
٨	١١	٤٥	١٧٧	١	٨٤٧	٩١	٦٥١	الإجمالي

كشف بيان الأسلحة والمتفجرات والذخائر المصادرات المرسلت لفروع وزارة الداخلية بالمحافظات

من قبل نيابات محافظات الجمهورية خلال عام ٢٠٠٥م

النيابة المرسله	الجهة المرسل إليها	سلاح آلي	سلاح بندقية	سلاح مسدس	ذخائر	متفجرات
نيابة م/ حضرموت(المكلا)	أمن محافظة حضرموت	٣٧	١	٣٠	٢٥٨	٠
نيابة م/ شبوة	أمن محافظة شبوة	٦	١	٣	٠	١
نيابة م/ تعز	أمن محافظة تعز	٣١	٢	٣٨	٠	٠
نيابة م/ صنعاء	الإمداد والتموين	٠	٠	٠	٠	١١
نيابة م/ الضالع	أمن محافظة الضالع	٥٠	٢	١٢	٠	٠
الإجمالي		١٢٤	٦	٨٣	٢٥٨	١٢

إعداد مكتب النائب العام

